

MONITOR

DISCRIMINATIE 2017

ZEELAND-WEST-BRABANT

CIJFERS

CASES

ANALYSE



APRIL 2018

Discriminatiecijfers in beeld

DISCRIMINATIE

Discriminatie is het ongelijk behandelen van mensen op basis van persoonlijke kenmerken die er niet toe doen in de betreffende situatie. Mensen die discriminatie hebben ervaren of waargenomen kunnen dit melden bij een antidiscriminatievoorziening (ADV). In 2017 waren de ADV's in de politie-eenheid Zeeland-West-Brabant: RADAR, ADB Zeeland, ADV Rucphen, ADV Drimmelen, ADV Woensdrecht, ADV Zundert en Meldpunt Discriminatie Waalwijk (hierna: de meldpunten). Afhankelijk van de situatie kunnen mensen die discriminatie ervaren zich ook wenden tot de politie of het College voor de Rechten van de Mens (hierna: het College).

MONITOR

De *Monitor Discriminatie 2017 Zeeland-West-Brabant* geeft een overzicht van de meldingen bij de meldpunten en de door de politie geregistreerde discriminatie-incidenten in 2017. Daarnaast besteedt deze monitor aandacht aan verzoeken om een oordeel bij en oordelen van het College. Een uitgebreide toelichting op alle discriminatiecijfers is te vinden op www.discriminatie.nl onder Cijfers.

ONDERRAPPORTAGE

Deze monitor brengt de aard en omvang in beeld van geregistreerde incidenten en discriminatie-ervaringen in de politie-eenheid Zeeland-West-Brabant in 2017. In werkelijkheid waren er meer incidenten dan uit deze cijfers blijkt. Mensen vinden het herkennen, benoemen en/of melden van discriminatie namelijk vaak lastig. Als discriminatie al wordt herkend, dan wordt het vaak niet gemeld, waardoor er sprake is van onderrapportage.

REGIONAAL EN LANDELIJK

Deze monitor verschijnt gelijktijdig met rapporten over 8 andere politie-eenheden en het landelijk rapport *Discriminatiecijfers in 2017*. In deze compacte monitor ligt de nadruk op de regionale ontwikkelingen in de politie-eenheid Zeeland-West-Brabant. Informatie op gemeentelijk niveau is beknopt weergegeven op pagina 8-9. De digitale versie van deze monitor bevat een bijlage met meer tabellen en specifieke informatie over alle gemeenten in de politie-eenheid. Het landelijk rapport geeft een analyse van landelijke trends. De monitor met bijlage, het landelijk rapport en de andere regionale monitors zijn te vinden op www.discriminatie.nl.

HIGHLIGHTS

DISCRIMINATIECIJFERS 2017

De meldpunten in Zeeland-West-Brabant ontvingen in 2017 in totaal 249 meldingen van discriminatie. De politie registreerde 265 discriminatie-incidenten. Zowel meldpunten als politie zagen een daling van het aantal registraties ten opzichte van 2016. Het College kreeg uit Zeeland-West-Brabant 29 verzoeken om een oordeel.

DISCRIMINATIE: WAT?

Discriminatie op grond van herkomst/huidskleur kwam in de registraties van meldpunten en politie het vaakst voor. Meldingen op grond van handicap/chronische ziekte stegen bij de meldpunten naar een tweede plaats, terwijl meldingen over leeftijdsdiscriminatie daalden. Bij de politie kwamen incidenten rond seksuele gerichtheid op plaats twee. Het College ontving de meeste verzoeken over discriminatie op grond van geslacht.

DISCRIMINATIE: WAAR?

Arbeidsmarkt bleef het terrein waarover het meest gemeld werd bij de meldpunten. Ook bij het College vormden arbeidsgerelateerde verzoeken de grootste categorie. Bij de politie gingen de meeste registraties over discriminatie in de directe woonomgeving en op de openbare weg.

INHOUD

<i>Ervaren discriminatie in Zeeland</i>	3
Samenvatting	3
Discriminatieregistraties in 2016 en 2017	4
De cijfers van 2017	6
<i>Handicap/chronische ziekte</i>	7
Discriminatiewijzen	7
Kaart Zeeland-West-Brabant: Registraties per gemeente	8
Gronden en terreinen	10
<i>Discriminatoire deurbelid</i>	11
Terreinen nader beschouwd	12
<i>Spanningen in Turkse gemeenschap</i>	15
Over RADAR en ADB Zeeland	15

3

Ervaren discriminatie in Zeeland

In opdracht van ADB Zeeland voerde ZB | Planbureau in 2017 een peiling* uit onder de leden van het Zeeuwse ZBpanel. 985 panelleden beantwoordden vragen over ervaren discriminatie, wat een respons van 56% betekende. De peiling was grotendeels een herhaling van een onderzoek uit 2009. In 2017 gaven vier op de vijf panelleden aan niet discriminerend behandeld te zijn in het afgelopen jaar. Een klein percentage van 2% wist het niet of wilde het niet zeggen. Net als in 2009 had een op de vijf panelleden wel ervaringen met discriminatie. De belangrijkste discriminatiegronden waren leeftijd en handicap/chronische ziekte. Een kanttekening hierbij is dat mensen met een niet-westerse migratieachtergrond niet of nauwelijks vertegenwoordigd waren in het ZBpanel. De ervaren discriminatie vond vooral plaats in de buurt of op straat en op het werk. Opvallend was dat, vergeleken met 2009, meer mensen van mening waren dat melden niet helpt. In 2017 werd dit zelfs als belangrijkste reden genoemd om de ervaring niet te melden. In 2009 was de belangrijkste reden nog: 'Ik vond het niet belangrijk genoeg'.

Een lesbisch stel is pas verhuisd naar een andere stad. In hun nieuwe buurt is vaak een groepje jongeren op straat te vinden dat steeds dreigend op de vrouwen afkomt en hen uitscheldt, onder meer voor 'vieze potten'. Eerst gaat het om 2 jongeren, maar de groep wordt steeds groter. De vrouwen zijn zo bang dat ze niet meer in hun eentje de deur uit durven te gaan. Ze hebben het zelfs al over opnieuw verhuizen.

Samenvatting

DALING AANTAL REGISTRATIES

Deze monitor brengt 249 meldingen bij discriminatiemeldpunten, 265 politieregistraties en 29 verzoeken om een oordeel bij het College voor de Rechten van de Mens bijeen. Het aantal meldingen bij de meldpunten discriminatie in de politie-eenheid Zeeland-West-Brabant daalde met 14% ten opzichte van 2016. Deze daling was sterker dan de landelijke daling van 1,5%. De politie registreerde 11% minder discriminatie-incidenten dan in 2016. Landelijk bedroeg deze daling 20%.

GRONDEN EN TERREINEN/LOCATIES

Discriminatie op grond van herkomst/huidskleur werd net als voorgaande jaren het meest geregistreerd, zowel door de meldpunten als door de politie. Bij de meldpunten volgde daarna de discriminatiegrond handicap/chronische ziekte, die in 2016 nog op de vierde plek in de ranglijst stond. Opvallend was de daling van het aantal meldingen over leeftijdsdiscriminatie. De politie registreerde na herkomst/huidskleur het meest op de grond seksuele gerichtheid, op afstand gevolgd door godsdienst. De verzoeken om een oordeel bij het College gingen allereerst over geslacht, gevolgd door handicap en herkomst/huidskleur. Arbeidsmarkt was net als voorgaande jaren het maatschappelijke terrein waarover de meldpunten de meeste meldingen ontvingen. Hierna volgden collectieve voorzieningen, commerciële dienstverlening en horeca/amusement. Opvallend was het grote aantal meldingen over horecadiiscriminatie uit Breda. Bij de politie was de spreiding over locaties anders. Bovenaan stond in 2017 de directe woonomgeving, gevolgd door de openbare weg en media en communicatie. Verzoeken om een oordeel bij het College waren vooral arbeidsgerelateerd.

UITGELICHTE THEMA'S

Deze monitor besteedt apart aandacht aan een Zeeuws onderzoek naar discriminatie, de discriminatiegrond handicap/chronische ziekte, discriminatoir deurbelid in de horeca en spanningen in de Turkse gemeenschap.

* ZB | Planbureau, 2017. *Uitkomsten ZBpanel Ervaren discriminatie*. Middelburg: ZB | Planbureau/Bibliotheek van Zeeland.

Discriminatieregistraties in 2016 en 2017

4

Totalen Zeeland-West-Brabant			Meldpunten discriminatie		
Totaal aantal discriminatieregistraties	2016	2017	Aantal registraties	2016	2017
Meldpunten discriminatie	289	249	Discriminatiegrond		
<i>Meldingen</i>			Antisemitisme ¹	5	1
Politie	298	265	Arbeidscontract	1	0
<i>Discriminatie-incidenten</i>			Arbeidsduur	1	0
Politie	98	115	Burgerlijke staat	0	0
<i>Discriminatie-incidenten tegen werknemers met publieke taak*</i>			Geslacht	33	25
College voor de Rechten van de Mens	33	29	Godsdienst (waarvan tegen moslims)	16 (7)	15 (9)
<i>Instroom verzoeken om oordeel</i>			Handicap/chronische ziekte	29	34
			Herkomst, huidskleur	114	105
			Leeftijd	42	16
			Levensovertuiging	1	0
			Nationaliteit	10	6
			Politieke overtuiging	1	6
			Seksuele gerichtheid	14	13
			Niet-wettelijke gronden ²	44	39
			Onbekend	2	0
			Terrein		
			Arbeidsmarkt	68	66
			Buurt/wijk	25	21
			Collectieve voorzieningen	49	45
			Commerciële dienstverlening	23	26
			Horeca/amusement	19	26
			Huisvesting	8	9
			Media en reclame	8	8
			Onderwijs	10	5
			Openbare ruimte	11	10
			Politie en Justitie	12	8
			Privésfeer	3	2
			Publieke/politieke opinie	20	7
			Sport en recreatie	12	10
			Overig	17	7
			Onbekend/niet van toepassing	2	0
			Wijze van discriminatie		
			Bedreiging	5	4
			Geweld	1	6
			Omstreden behandeling	194	154
			Vijandige bejegening	80	88
			Overig	15	6
			Onbekend/niet van toepassing	2	0

Werkwijze Meldpunten discriminatie

	2016	2017
Alleen registratie	64	63
Advies en informatie	180	155
Beïnvloeding beleid	14	6
Bemiddeling	34	29
Bijstaan in procedures	16	11
Doorverwijzing	20	10
Eigen onderzoek Meldpunt discriminatie	0	2
Overig	18	4

Bij Meldpunten discriminatie

1 Antisemitische incidenten vallen juridisch gezien onder discriminatie op grond van herkomst en/of onder discriminatie op grond van godsdienst. Omdat dit onderscheid bij de registratie lastig is te maken, is ervoor gekozen om antisemitisme apart weer te geven. 2 Hieronder vallen meldingen over bijvoorbeeld sociale status, inkomenspositie en uiterlijke kenmerken.

Politie Zeeland-West-Brabant

Exclusief tegen werknemers publieke taak	2016	2017
Discriminatiegrond		
Antisemitisme	12	15
Geslacht	0	1
Godsdienst (waarvan tegen moslims)	25(22)	19 (17)
Handicap	0	1
Herkomst, huidskleur	107	99
Levensovertuiging	0	0
Seksuele gerichtheid	92	87
Onbekend/overig ¹	63	65
Locatie		
Binnenshuis	-	6
Commerciële dienstverlening	10	12
Directe woonomgeving ²	88	75
Gebedshuis	2	4
Horeca/uitgaan	9	9
Mannen-ontmoetingsplek	0	0
Media en communicatie	47	26
Openbaar vervoer	2	0
Openbare weg <i>niet verkeer</i> ³	110	68
Openbare weg <i>verkeer</i>	-	8
Plaats met bijzondere betekenis	-	1
Recreatieterrein	0	4
School	15	13
Sportterrein	2	9
Onbekend/overig	13	30
Wijze van discriminatie		
Bedreiging	0	46
Bekladding	-	8
Bespugen	-	3
Geweld	15	1
Geweld in combinatie met uitlating	-	42
Opruiing	3	-
Pesterij	-	2
Uitlating	229	158
Vernieling	51	49
Weigering	0	5
Onbekend/overig	7	8

College voor de Rechten van de Mens

Aantal verzoeken om een oordeel (instroom)	2016	2017
Discriminatiegrond		
Geslacht	6	8
Herkomst, huidskleur (ras)	5	7
Nationaliteit	1	0
Godsdienst	3	2
Seksuele gerichtheid	0	0
Burgerlijke staat	0	1
Politieke overtuiging	0	0
Levensovertuiging	0	0
Arbeidsduur	0	1
Vaste/tijdelijke arbeidscontracten	0	0
Handicap/chronische ziekte	6	7
Leeftijd	8	2
Grond onbekend	4	1
Terrein		
Arbeid – Werving en selectie	8	4
Arbeid – Aanstelling	2	2
Arbeid – Beëindiging arbeidsrelatie	2	4
Arbeid – Arbeidsvoorwaarden	3	2
Arbeid – Arbeidsomstandigheden	2	1
Goederen en Diensten	8	10
Geen terrein	7	5
Onbekend	1	1
Aantal oordelen en uitspraken		
• Oordelen met minstens een uitspraak verboden onderscheid/in strijd met de wet	6	3
• Oordelen zonder onderscheid/niet in strijd met de wet	2	7
Totaal	8	10

Bij Politie Zeeland-West-Brabant

¹ Dit betreft bijvoorbeeld registraties van hakenkruisen waarbij niet duidelijk was of deze tegen een bepaalde groep gericht waren of incidenten zonder duidelijkheid over de discriminatiegrond.

² Directe woonomgeving is in 2017 uitgesplitst in directe woonomgeving en binnenshuis. ³ In 2016 werd het onderscheid tussen *verkeer* en *niet verkeer* nog niet gemaakt.

De cijfers van 2017

MELDINGEN BIJ MELDPUNTEN

In 2017 ontvingen de meldpunten discriminatie in de politie-eenheid Zeeland-West-Brabant in totaal 249 meldingen van discriminatie van inwoners uit dit gebied (zie tabel op pagina 4-5). 146 meldingen kwamen binnen bij RADAR, 95 meldingen bij ADB Zeeland en 8 meldingen bij het Meldpunt Discriminatie Waalwijk. ADV Woensdrecht, ADV Drimmelen, ADV Rucphen en ADV Zundert ontvingen geen meldingen. Het totaal aantal meldingen daalde met 14% ten opzichte van 2016, toen het jaartotaal op 289 kwam. Deze daling was sterker dan de daling van 1,5% die zich landelijk aftekende.

POLITIEREGISTRATIES

De politie in de eenheid Zeeland-West-Brabant trof 265 discriminatie-incidenten aan in de registraties van 2017 (zie pagina 4-5). In 2016 waren dat er 298, een daling van 11%. Landelijk was er sprake van een daling van 20%. Bij discriminatie-incidenten gaat het niet alleen om meldingen en aangiften van discriminatie, maar ook om meldingen en aangiften van andere incidenten (zoals een mishandeling of inbraak) waarbij mogelijk sprake is van een discriminatoir element. De politiecijfers zijn verzameld middels een zoekopdracht in het politieregistratiesysteem; de resultaten zijn op relevantie beoordeeld (gescreend) door materiedeskundigen. Bij de screening over 2017 is opnieuw een kwaliteitsslag gemaakt. Om de uniformiteit te vergroten zijn instructies voor de case screening verbeterd en heeft er intervisie plaatsgevonden tussen de materiedeskundigen die deze screening uitvoeren. Ook zijn enkele aanscherpingen

in de gehanteerde categorieën doorgevoerd. Bij wijze van proef hebben materiedeskundigen dit jaar een korte toelichting opgenomen bij elk incident. Discriminatie-incidenten tegen werknemers met een publieke taak worden door de politie apart geregistreerd. Het gaat hierbij om mensen die werken voor organisaties in dienst van de overheid of die taken uitvoeren namens de overheid. In 2017 ging het om 115 registraties. Dit was een stijging van 17% ten opzichte van 2016, toen er 98 incidenten werden geregistreerd. Vooral politiemedewerkers kregen met dergelijke incidenten te maken, maar ook werknemers in de zorg, bij de brandweer, in het openbaar vervoer en in het onderwijs. Het ging veelal om discriminatoir schelden, en in veel van deze gevallen werden woorden als 'homo' en 'jood' als algemene scheldwoorden gebezigd. In deze monitor worden incidenten tegen werknemers met een publieke taak verder buiten beschouwing gelaten.

VERZOEKEN BIJ HET COLLEGE

Wie discriminatie heeft ervaren in bijvoorbeeld het onderwijs of op de arbeidsmarkt, kan het College voor de Rechten van de Mens vragen een oordeel te geven. Het College is bevoegd om discriminatie-ervaringen te toetsen aan de gelijkebehandelingswetgeving. In 2017 ontving het College 29 verzoeken om een oordeel van bewoners uit Zeeland-West-Brabant (zie pagina 4-5). In 2016 waren dat er 33. Van de 10 oordelen die het College in 2017 uitsprak oordeelde het College in 3 gevallen dat er sprake was van verboden onderscheid.

GEMEENTELIJKE VERSCHILLEN

In Zeeland-West-Brabant was het aantal meldingen uit Tilburg met 55 het hoogste. Breda volgde met 49 meldingen. Dit komt overeen met de ranglijst van 2016, al daalde het aantal meldingen uit die steden wel iets. Voor de provincie Zeeland waren de absolute aantallen lager en stonden Middelburg (20 meldingen) en Goes (18) bovenaan. In 2016 voerde Vlissingen de Zeeuwse ranglijst aan, maar in 2017 stond deze gemeente met 12 meldingen op de derde plek. Als we kijken naar het aantal registraties per 1.000 inwoners, dan is de top drie van de meldpunten als volgt: Goes (0,49), Middelburg (0,42) en Reimerswaal (0,36). Het aantal meldingen per 1.000 inwoners was voor de provincie Zeeland 0,26 en voor West-Brabant 0,16.

Ook in de politiecijfers liepen Tilburg (52 registraties) en Breda (39) op kop. In Zeeland waren dit Goes (15) en Terneuzen (13). De politiecijfers gaven de volgende top drie voor het aantal meldingen per 1.000 inwoners: Goes (0,4), Hulst en Reimerswaal (beide 0,26) en Steenberg (0,25). Wat betreft het aantal politieregistraties per 1.000 inwoners was er nagenoeg geen verschil tussen Zeeland (0,19) en West-Brabant (0,18).

Een stel gaat een dagje uit naar een andere stad en wil een kijkje nemen in een net geopende exclusieve boetiek. Bij de ingang staat een beveiligder. De witte vrouw mag doorlopen. Haar partner met een getinte huidskleur wordt de toegang geweigerd. De volgende dag neemt de vrouw contact op met de winkelmanager om haar klacht te uiten. De manager antwoordt dat hij niet verantwoordelijk is voor het deurbeleid van de ingehuurde beveiliging.

7

Handicap/chronische ziekte

In 2016 ratificeerde Nederland het VN-Verdrag inzake de rechten van personen met een handicap. Het verdrag bepaalt dat mensen met een beperking volwaardig moeten kunnen deelnemen aan de samenleving. Door de inwerkingtreding van het verdrag moest de Wet gelijke behandeling op grond van handicap of chronische ziekte worden uitgebreid. De wet gold al voor arbeid, onderwijs, wonen en openbaar vervoer, en werd uitgebreid naar goederen en diensten. Openbare gebouwen, winkels en websites dienen voortaan toegankelijk te zijn voor mensen met een beperking. In 2017 was handicap na herkomst/huidskleur de meest gemelde discriminatiegrond bij de meldpunten in Zeeland-West-Brabant. Bij het College ging een kwart van de verzoeken uit de regio over deze grond. De 34 meldingen die de meldpunten ontvingen betroffen uiteenlopende maatschappelijke terreinen (zie pagina 12). Meldingen gingen over hulphonden die een restaurant en een supermarkt niet mochten betreden, het weren van een rolstoelgebruiker uit een kuuroord en van een slechtiende man uit een sauna, een kwetsende grap van een arts over het uiterlijk van een kind, de afwijzing van een sollicitant met een autistische stoornis en het niet toekennen van een vast contract vanwege ziekte. Ook scheldpartijen en treiterijen op straat waren onderwerp van meldingen.

Een man wordt aangenomen als conciërge als hij zijn pensioengerechtigde leeftijd al gepasseerd is. Na 3 jaar werken zonder klachten krijgt hij plotseling te horen dat de werkgever geen gebruik meer wenst te maken van zijn diensten. 'Vanwege je leeftijd,' geeft deze aanvankelijk als reden. In latere gesprekken wordt hem gezegd dat hij zijn werk niet goed uitvoert. Dit zou komen doordat hij moeilijker ter been wordt. De gezondheidssituatie van de man is echter al jaren stabiel, en zijn versleten knie heeft hem nooit belemmerd bij het uitvoeren van zijn werk.

Discriminatiewijzen

Net als voorgaande jaren ontvingen de meldpunten in Zeeland-West-Brabant de meeste meldingen over de discriminatiewijzen omstreden behandeling (60% van het totaal) en vijandige bejegening (34%). Onder omstreden behandeling vielen meldingen over afwijzingen bij sollicitaties, weigeringen door horeca, winkels of verzekeringen, beperkte (fysieke) toegankelijkheid en over het ongelijk toepassen van regels. Onder vijandige bejegening vielen meldingen over discriminerende opmerkingen, pesterijen en scheldpartijen. Meldingen van geweld namen toe: van 1 incident in 2016 naar 6 incidenten in 2017.

De discriminatie-incidenten die de politie registreerde betroffen in de helft (49%) van de gevallen discriminatoire uitlatingen. Dit cijfer is enigszins vertekend, omdat hier ook een onbekend aantal incidenten onder valt dat betrekking had op het gebruik van de woorden 'homo' of 'jood' als algemeen scheldwoord. Bij dergelijke incidenten was niet noodzakelijk sprake van discriminatie gericht tegen iemand vanwege zijn of haar (vermeende) persoonskenmerken. Na deze categorie kwamen in 2017 vernieling, bedreiging en geweld (in combinatie met een discriminatoire uitlating) het meest voor. Een klein aantal registraties betrof bekladding, weigering, bespugen of pesterij.





- Aantal meldingen bij het meldpunt discriminatie
- ▲ Aantal geregistreerde discriminatie-incidenten bij de politie

Gronden en terreinen

MELDPUNTEN

Herkomst/huidskleur meest gemelde discriminatiegrond

De meldpunten in Zeeland-West-Brabant kregen net als voorgaande jaren veel meldingen over de discriminatiegrond herkomst/huidskleur. Ook landelijk was dit het geval. In 2017 hadden 105 meldingen (40% van het totaal) betrekking op de grond herkomst/huidskleur. Het jaar ervoor waren dit er 114. Na herkomst/huidskleur gingen de meeste meldingen over de discriminatiegrond handicap/chronische ziekte. Met 34 meldingen was dit 13% van het totaal. Hiermee steeg deze discriminatiegrond in 2017 van de vierde naar de tweede plek op de ranglijst. Ook landelijk namen meldingen over handicap toe.

Opvallend voor Zeeland-West-Brabant was de grote daling van het aantal meldingen over leeftijdsdiscriminatie. In 2016 was leeftijd met 42 meldingen na herkomst/huidskleur nog de meest gemelde discriminatiegrond en lag het aandeel meldingen nog boven het landelijke gemiddelde. In 2017 daalde het aantal meldingen naar 16. Ook discriminatie op grond van godsdienst kwam relatief weinig in de registraties van 2017 voor. Het jaar ervoor was dit ook al zo. Landelijk stonden meldingen op grond van godsdienst in 2017 met een percentage van 13% op de tweede plaats, terwijl in Zeeland-West-Brabant slechts 6% van de meldingen over de grond godsdienst ging. Van deze 15 meldingen gingen er 9 over discriminatie van moslims.

POLITIE

Herkomst/huidskleur meest geregistreeerde discriminatiegrond

Ook bij de politie was herkomst/huidskleur in 2017 de meest geregistreeerde discriminatiegrond. De 99 registraties maken 34% van het totaal uit. Dit percentage ligt wel iets onder het landelijke percentage van 41%. In 2016 ging het om 107 registraties. Na herkomst/huidskleur hadden de meeste incidenten in Zeeland-West-Brabant betrekking op de grond seksuele gerichtheid, net als in 2016. In 2017 werd 87 keer geregistreeerd op deze discriminatiegrond. Met 30% van het totaal lag dit percentage beduidend hoger dan bij de meldpunten, waar slechts 5% van de meldingen over discriminatie op grond van seksuele gerichtheid ging. Een kanttekening bij deze politieregistraties is echter dat het vaak ging om schelden met het woord 'homo', waarbij in veel gevallen niet duidelijk is of het slachtoffer daadwerkelijk homoseksueel was dan wel daarvoor werd aangezien, of dat hier sprake was van algemeen schelden.

Het aantal registraties op de grond godsdienst was iets lager dan in 2016. 17 van de 19 registraties gingen over discriminatie van moslims. Antisemitisme werd in de politie-eenheid vaker geregistreeerd dan vorig jaar (van 12 naar 15), maar scoorde met 5% lager dan het landelijk gemiddelde van 8%.

COLLEGE

Meeste verzoeken over discriminatiegrond geslacht

De 29 verzoeken om een oordeel die het College ontving uit Zeeland-West-Brabant gingen allereerst over geslacht (8 verzoeken). Hierna kwamen herkomst/huidskleur en handicap/chronische ziekte, beide met 7 verzoeken. De discriminatiegronden godsdienst en leeftijd waren allebei goed voor 2 verzoeken. Deze verdeling week af van die van 2016, toen verzoeken omtrent leeftijdsdiscriminatie de grootste categorie vormden. Van de 10 oordelen die het College in 2017 uitsprak over zaken uit Zeeland-West-Brabant was in 3 gevallen sprake van verboden onderscheid. 2 oordelen hadden betrekking op de grond leeftijd: een bedrijf discrimineerde 8 medewerkers ouder dan 57 jaar door het gehanteerde anciënniteitscriterium. De medewerkers van 2 failliete kledingketens kregen

namelijk alleen een nieuw contract aangeboden als ze maximaal 7 jaar in dienst waren. Het derde oordeel viel binnen de grond geslacht: het Centraal Orgaan opvang asielzoekers (COA) discrimineerde een vrouw door haar geen arbeidscontract aan te bieden nadat zij vertelde dat ze zwanger was.

MELDPUNTEN

Terrein arbeidsmarkt krijgt meeste meldingen

Arbeidsmarkt was ook in 2017 het terrein waarover de meldpunten in Zeeland-West-Brabant de meeste meldingen ontvingen. De 66 meldingen vormden 26% van het totaal. Ook op landelijk niveau sprong arbeidsmarkt er weer bovenuit in 2017, met 28% van de meldingen. Op pagina 12-14 gaan we nader in op de meldingen over discriminatie op de arbeidsmarkt en enkele andere terreinen en locaties. In Zeeland-West-Brabant kregen de meldpunten net als in 2016 relatief veel meldingen over discriminatie door (semi-)overheidsinstanties (collectieve voorzieningen). Op dit terrein werd na arbeidsmarkt het meest geregistreeerd. Het percentage lag met 18% een stuk hoger dan het landelijke percentage van 11%. Het aantal meldingen over discriminatie op het terrein horeca/amusement steeg van 19 in 2016 naar 26 in 2017. Opvallend was het grote aantal meldingen van horecadiiscriminatie uit Breda (zie kader op pagina 11). Horeca deelde in 2017 de derde plaats met het terrein commerciële dienstverlening.

Ten opzichte van de andere politie-eenheden waren er in Zeeland-West-Brabant relatief weinig meldingen over onderwijs, openbare ruimte en publieke/politieke opinie. In 2016 lag het aantal meldingen op het terrein van publieke/politieke opinie wel beduidend hoger: toen waren het er 20, tegenover 7 in 2017. Het aantal meldingen over het onderwijs halveerde van 10 naar 5. >

Discriminatoire deurbeleid

In *Undercover in Nederland* was eind 2016 te zien hoe meerdere uitgaansgelegenheden in Breda en andere steden ‘mystery guests’ met een donkere huidskleur of Noord-Afrikaans uiterlijk de toegang ontzegden. De gemeente Breda vroeg RADAR om zicht te krijgen op de toelatingspraktijk van verschillende Bredase uitgaansgelegenheden. Verschillende testpersonen legden ‘sfeerbezoeken’ af en daarnaast leidde RADAR groeps gesprekken met Bredase jongeren over hun ervaringen. Ook in Tilburg was het deurbeleid bij horecagelegenheden een actueel onderwerp in 2017. In 2018 zal RADAR jongeren, politie en horecaondernemers interviewen over het toelatingsbeleid van Tilburgse horeca. In 2017 ontvingen de meldpunten in Zeeland-West-Brabant 26 meldingen over discriminatie in de horeca, een stijging ten opzichte van voorgaande jaren. 12 meldingen gingen over racistisch deurbeleid. Het merendeel van de horecameldingen was afkomstig uit Breda, wat zou kunnen samenhangen met de media-aandacht voor het onderwerp. Zo meldde iemand dat hij zelf wel een café in Breda binnen mocht, terwijl zijn ‘donkere vrienden’ geen toegang kregen. Gemelde incidenten deden zich vooral in stedelijke uitgaansgebieden voor, maar troffen ook inwoners uit kleinere gemeenten die voor horeca en evenementen naar de steden trokken. De politie registreerde 9 incidenten in de horeca, waarvan 4 over toegangsweigeringen.

Een man met Eritrese achtergrond werkt als chauffeur bij een afvalverwerkingsbedrijf. Al langere tijd stoort hij zich aan de grappen en discriminerende opmerkingen die zijn collega’s over hem maken, en aan de kwetsende bijnamen die ze voor hem verzinnen. Hij kaart dit een paar maal aan bij zijn leidinggevend, maar hij merkt op de werkvloer geen serieuze verbeteringen.

POLITIE

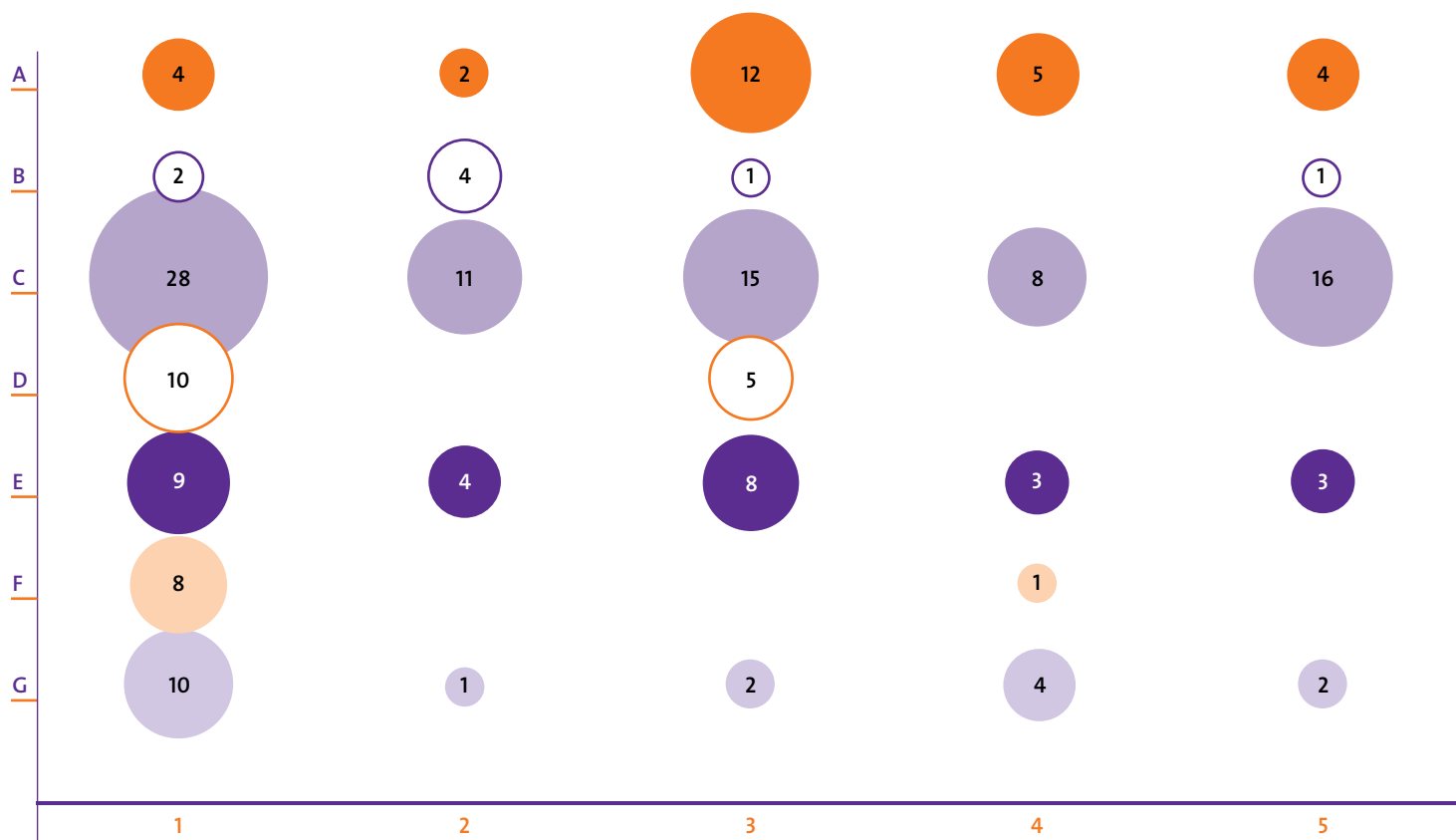
Directe woonomgeving meest voorkomende locatie

De politie registreert op welk type locatie een incident plaatsvindt. Bovenaan stond in 2017 de directe woonomgeving met 75 incidenten (28% van de registraties), op de voet gevolgd door de openbare weg (niet-verkeersgerelateerd) met 68 registraties (26%). Ook in de landelijke cijfers van 2017 staan deze 2 locaties bovenaan. Hierna volgden in Zeeland-West-Brabant registraties in de categorie media en communicatie. Dit waren er met 26 wel beduidend minder dan in 2016, toen er 47 incidenten binnen de categorie vielen die toen nog ‘sociale media’ heette (en dus iets nauwer gedefinieerd was dan de huidige categorie, die bijvoorbeeld ook telefoongesprekken omvat). Desalniettemin eindigde deze categorie in Zeeland-West-Brabant met 10% van het totaal net iets hoger dan in de landelijke cijfers (8% van het totaal). Ten opzichte van 2016 werden er meer incidenten geregistreerd in of rond sportterreinen (van 2 naar 9). Sinds 2017 heeft het registratiesysteem een aparte kolom om aan te geven of iets tijdens het werk van de betrokkene gebeurde; 14 registraties kregen de toevoeging ‘werkgerelateerd’.

COLLEGE

Verzoeken om een oordeel vooral arbeidsgerelateerd

13 van de 29 verzoeken om een oordeel die het College ontving waren arbeidsmarktgerelateerd. Ze gingen over werving en selectie, aanstelling, de beëindiging van een arbeidsrelatie, arbeidsvoorwaarden of over arbeidsomstandigheden. Op het terrein van goederen en diensten ontving het College 10 verzoeken.



MELDINGEN BIJ MELDPUNTEN NAAR GROND EN TERREIN

Discriminatiegrond

- A Niet-wettelijke gronden
- B Seksuele gerichtheid
- C Herkomst/huidskleur
- D Leeftijd
- E Handicap/chronische ziekte
- F Godsdienst
- G Geslacht

Terrein

- 1 Arbeidsmarkt
- 2 Buurt/wijk
- 3 Collectieve voorzieningen
- 4 Commerciële dienstverlening
- 5 Horeca/amusement

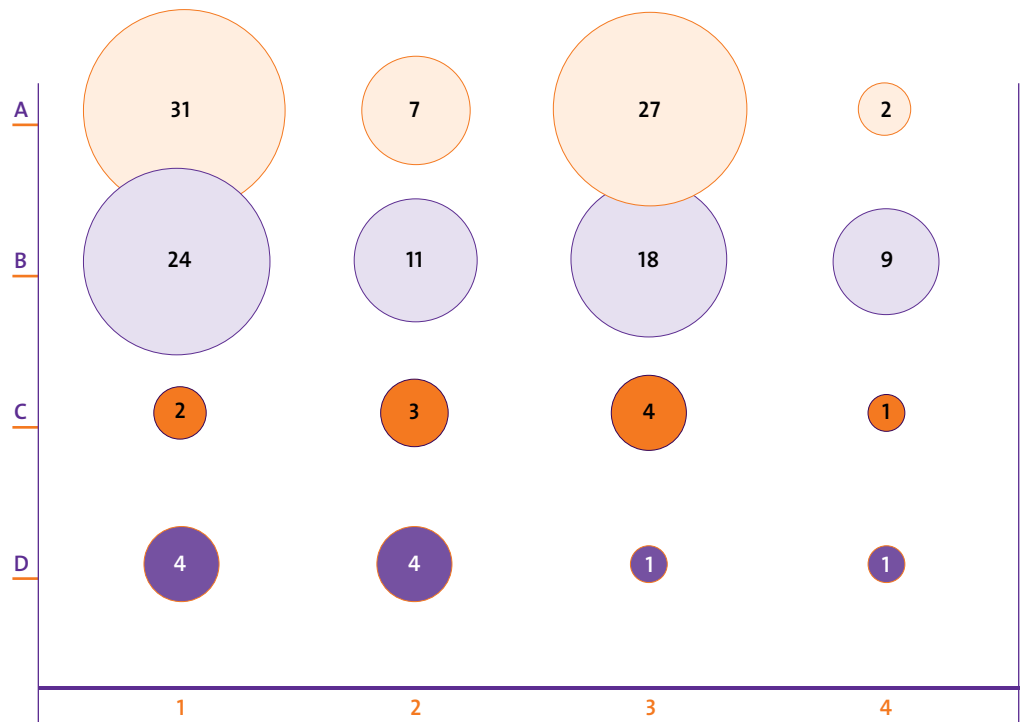
SAMENHANG TERREINEN EN GRONDEN

Bovenstaande grafiek geeft inzicht in de dwarsverbanden tussen de gronden en terreinen waarover de meldpunten in Zeeland-West-Brabant de meeste meldingen ontvingen. Ook de categorie 'niet-wettelijke gronden' is opgenomen. Dit zijn gronden die niet onder de reikwijdte van de gelijkebehandelingswetgeving vallen. Mensen voelden zich in 2017 bijvoorbeeld gediscrimineerd op grond van hun inkomenspositie, kledingstijl, regionale accent en motorclublidmaatschap.

ARBEIDSMARKT

Op het terrein van arbeidsmarkt vormden meldingen op grond van herkomst/huidskleur de grootste categorie. Deze

meldingen gingen vaak over discriminatie op de werkvloer. Mensen meldden bijvoorbeeld discrimatoir bejegend te zijn door collega's of klanten. Zo meldde iemand door een klant te zijn uitgemaakt voor 'zwarte kop'. Ook waren er veel meldingen over discriminatie bij werving en selectie. Opvallend was de daling van het aantal meldingen op grond van leeftijd, die in 2016 met 26 meldingen nog de grootste categorie vormde. Meldingen over leeftijd gingen vooral over afwijzingen van sollicitanten die te oud werden bevonden en discriminerende leeftijdseisen in vacatures, zoals de maximumleeftijd van 21 voor een supermarktfunctie. Van de meldingen over geslacht gingen er 8 over discriminatie van vrouwen vanwege



DISCRIMINATIE-INCIDENTEN POLITIE NAAR GROND EN LOCATIE

Discriminatiegrond

- A Seksuele gerichtheid
- B Herkomst/huidskleur
- C Godsdienst
- D Antisemitisme

Locatie

- 1 Directe woonomgeving
- 2 Media en communicatie
- 3 Openbare weg/water
Niet verkeersgerelateerd
- 4 School

hun zwangerschap of prille moederschap. Meldingen over discriminatie op grond van handicap/chronische ziekte hadden betrekking op afwijzingen bij sollicitaties en het niet verlengen van een contract vanwege ziekte. Binnen de categorie godsdienst vinden we meldingen over een werkgever met beledigende uitspraken over moslims en een afwijzing vanwege een hoofddoek.

COLLECTIEVE VOORZIENINGEN

Meldingen op het terrein van collectieve voorzieningen, (semi-) overheidsvoorzieningen die iedereen ten goede komen, zijn veelal afkomstig van mensen die zich achtergesteld of ongelijk behandeld voelen ten opzichte van andere burgers. In 2017 was dat vaak op grond van

hun herkomst/huidskleur of handicap/chronische ziekte. Een deel van de meldingen richtte zich op lokale overheden en uitkeringsinstanties, zoals de melding van een man van Afrikaanse afkomst die zich onheus bejegend voelde door een gemeentelijke baliemedewerker. Over de gezondheidszorg kwamen meerdere meldingen binnen. Zo voelde een oudere melder zich buitengesloten door het leeftijds criterium dat een ziekenhuis voor een bepaalde behandeling hanteerde. In de categorie collectieve voorzieningen vallen ook meldingen over overheidsbeleid en wetgeving. Een melding ging bijvoorbeeld over discriminatie op grond van handicap in een gemeentelijk voorstel voor de implementatie van het VN-Verdrag Handicap. >

Terreinen nader beschouwd vervolg

HORECA/AMUSEMENT

Het grootste deel van de meldingen over de horeca ging over discriminatie op grond van herkomst/huidskleur. Deze hadden bijna allemaal betrekking op discriminatoir toegangsbeleid (zie kader op pagina 11). Bij niet-wettelijke gronden ging het om meldingen van mensen die bij een horecagelegenheid geweigerd werden vanwege hun kleding of omdat ze geen student waren. De melding over seksuele gerichtheid ging over de zware mishandeling van een homoseksuele man in een uitgaansgebied. In de categorie handicap vinden we een melding van een rolstoelgebruiker die een restaurant niet binnen kon komen en een laconieke reactie van de restauranthouder kreeg.

COMMERCIEËLE DIENSTVERLENING

Meldingen over commerciële dienstverleners hadden betrekking op ongelijke behandeling of discriminatoire bejegening bij onder meer winkels, banken, verzekeraars, telecomaanhouders en vervoersbedrijven. Veel meldingen gingen over discriminatie op grond van herkomst/huidskleur. Hieronder vielen ook de meldingen van woonwageneigenaren die zich door een bezorgdienst en een telecomaanhouders gediscrimineerd voelden. Er waren echter ook meerdere meldingen op grond van geslacht en handicap (zie kader op pagina 7).

BUURT/WIJK

Ook in de categorie buurt/wijk sprongen meldingen over herkomst/huidskleur eruit. Vaak was hier sprake van burenruzies, zoals bij een vrouw die door burens voor 'kankerzwarte' werd uitgemaakt. Enkele meldingen gingen over vluchtelingen gezinnen die zich niet veilig voelden, omdat ze doelwit waren van discriminatie door naaste burens of wijkbewoners. Een Iraaks gezin kreeg bijvoorbeeld van burens regelmatig opmerkingen als 'varkens,

jullie moeten terug naar Irak'.

Onder de meldingen op grond van seksuele gerichtheid vielen meldingen over homoseksuele mannen die door buurtgenoten of een groep jongeren werden getreiterd.

SAMENHANG GRONDEN EN LOCATIES

De grafiek op pagina 13 geeft inzicht in de relatie tussen de gronden en locaties waarop de politie in Zeeland-West-Brabant in 2017 het meest registreerde.

DIRECTE WOONOMGEVING

Bij incidenten in de directe woonomgeving was er vaak sprake van discriminatie op grond van seksuele gerichtheid en herkomst/huidskleur. Net als bij de meldpunten ging het in veel gevallen om burenruzies. Ook zijn er registraties over mensen die in hun buurt werden uitgescholden of bedreigd door groepjes jongeren. Registraties op de grond seksuele gerichtheid betroffen voor een groot deel scheldincidenten waarbij niet duidelijk is of het slachtoffer voor homo werd aangezien of dat er sprake was van algemeen schelden. Er zijn echter ook incidenten geregistreerd waarbij homoseksuele mannen of lesbische vrouwen door burens of jongeren uit de wijk werden getreiterd. Zo werd het huis van een homoseksuele man bekogeld met stenen. Ook bij de grond herkomst/huidskleur ging het vaak om burenruzies, deels langsepende. Bij deze ruzies werd discriminatoir gescholden met uitspraken als 'kut-Marokkaan', 'kanker-Turk', 'AZC-hoer', 'vieze zwarten' en 'opzouten naar je eigen land'. Soms ging discriminatoire bejegening gepaard met pesterijen of vernielingen, zoals het bekrassen van auto's.

MEDIA EN COMMUNICATIE

Politieregistraties over media en communicatie gingen veelal over incidenten waarbij mensen via kanalen als Facebook en WhatsApp persoonlijke

berichten ontvingen met discriminatoire uitlatingen of bedreigingen. Zo maakte een ontevreden koper van een tweedehands product een verkoper voor 'zwartjoekel' uit. In enkele registraties betrof het bedreigingen en scheldpartijen via de telefoon, bijvoorbeeld door een ex-partner. Registraties over discriminatie op grond van seksuele gerichtheid en over antisemitisme leken grotendeels om algemeen schelden te gaan. Wel is onder meer een incident geregistreerd over een winkel. Tijdens een onderzoek naar een ontploffing in de betreffende winkel werd via WhatsApp een foto verspreid waarop de winkel bedekt was met antisemitische symbolen.

OPENBARE WEG

Incidenten op de openbare weg gingen vaak over opmerkingen en scheldpartijen op straat. In deze categorie vielen ook leuzen en symbolen op bijvoorbeeld muren en elektriciteitskasten. Registraties op de grond seksuele gerichtheid vormden het grootste aandeel. Eén registratie ging bijvoorbeeld over een homoseksuele jongen en zijn oma die door een groep jongeren werden uitgescholden en aangevallen. Bij andere incidenten is veelal niet duidelijk of het om algemeen schelden ging of dat het slachtoffer daadwerkelijk voor homo werd aangezien.

SCHOOL

Bij registraties over incidenten op scholen ging het in de meeste gevallen om leerlingen die vanwege hun herkomst of huidskleur discriminatoir werden gepest door medeleerlingen. Zo werd een kind op het schoolplein geslagen en uitgescholden voor 'kankerzwarte'.

Spanningen in Turkse gemeenschap

De mislukte coup poging in Turkije in 2016 had ook zijn weerslag op de Turkse gemeenschap in Zeeland-West-Brabant. Naar aanleiding van zorgwekkende signalen over spanningen organiseerde RADAR 2 focusgroepbijeenkomsten. Deelnemers waren Turkse Nederlanders in Brabant die sympathiseren met de Gülen-beweging. Tijdens deze bijeenkomsten werd door deze groep een beeld geschetst van uitsluiting binnen de Turkse gemeenschap. Deelnemers gaven aan zich beperkt te voelen in hun bewegingsvrijheid en bepaalde plekken liever niet meer te bezoeken, omdat ze dan bang zijn herkend en vijandig bejegend te worden. Hierbij gaat het bijvoorbeeld om de moskee, Turkse winkels of andere publieke plaatsen waar veel Erdogan-aanhangers wonen of komen. Familiebanden en vriendschappen zijn in veel gevallen ernstig bekoeld of geheel verbroken. Winkels en bedrijven die eigendom zijn van Gülen-sympathisanten werden doelwit van boycotacties en op sociale media hadden mensen te maken met beledigingen en bedreigingen. Deelnemers gaven aan dat zij zich alleen voelden staan en behoefte hadden aan steun door de gemeente en politie.

Over RADAR en ADB Zeeland

Een jonge transgendervrouw heeft een kinderwens en wil zaadcellen laten invriezen voordat de behandeling met vrouwelijke hormonen haar definitief onvruchtbaar maakt. De zorgverzekeraar wil het invriezen niet vergoeden, terwijl dit wel wordt vergoed voor andere groepen (bijvoorbeeld kankerpatiënten).

In de politie-eenheid Zeeland-West-Brabant zijn diverse antidiscriminatievoorzieningen (ADV's of meldpunten discriminatie) werkzaam. Deze ADV's toetsen en bewaken artikel 1 van de Grondwet waarvan de eerste regel luidt: 'Allen die zich in Nederland bevinden, worden in gelijke gevallen gelijk behandeld.' Burgers die worden geconfronteerd met discriminatie kunnen bij de ADV in hun gemeente terecht voor advies en ondersteuning. Gespecialiseerde klachtbehandelaars registreren meldingen, adviseren over mogelijke vervolgstappen, kunnen waar nodig bemiddelen en ondersteunen melders bij juridische procedures of een verzoek om een oordeel bij het College voor de Rechten van de Mens.

Dit rapport is een uitgave van RADAR en ADB Zeeland – de ADV's die samen de meeste inwoners van Zeeland en West-Brabant bedienen – en de politie. Naast hun meldpuntfunctie doen RADAR en ADB Zeeland gevraagd en ongevraagd onderzoek naar discriminatie. Jaarlijks beantwoorden zij honderden informatievragen van media, overheden, wetenschappers, maatschappelijke instellingen en studenten.

Het voorkomen van discriminatie kan niet zonder bewustwording en educatie. RADAR en ADB Zeeland ontwikkelen en verzorgen trainingen en workshops over (omgaan met) diversiteit, cultuursensitiviteit, empowerment en weerbaarheid tegen discriminatie en uitsluiting. Opdrachtgevers zijn onder andere gemeenten, politie, maatschappelijke organisaties en het bedrijfsleven. Vandaag de dag vervult RADAR in ruim 60 gemeenten in Zuid-Holland en Noord-Brabant de wettelijk taak van onafhankelijke antidiscriminatievoorziening. ADB Zeeland vervult deze functie voor de 13 Zeeuwse gemeenten. Vanuit deze rol zijn RADAR en ADB Zeeland gesprekspartner in discriminatiezaken voor gemeenten, politie, openbaar ministerie en diverse belangenorganisaties en maatschappelijke instellingen.

Meer informatie: www.radar.nl | www.adbzeeland.nl



Meer informatie

RADAR

Spoorlaan 432
5038 CX Tilburg
T 013 820 02 12
E info@radar.nl
I www.radar.nl

Facebook [adbrADAR](https://www.facebook.com/adbrADAR)
Twitter [@adbrADAR](https://twitter.com/adbrADAR)

ADB ZEELAND

Stationspark 29c
4462 DZ Goes
T 0113 39 71 71
E info@adbzeeland.nl
I www.adbzeeland.nl

Facebook [adbzeeland.nl](https://www.facebook.com/adbzeeland.nl)

POLITIE

Politie Zeeland-West-Brabant
Ringbaan West 232
5038 KE Tilburg
T 0900 8844
I www.politie.nl

Dit is een gezamenlijke uitgave van de politie-eenheid Zeeland-West-Brabant, RADAR en ADB Zeeland. De politie, het College voor de Rechten van de Mens en de antidiscriminatievoorzieningen ADV Rucphen, ADV Drimmelen, ADV Woensdrecht, ADV Zundert en Meldpunt Discriminatie Waalwijk hebben voor deze uitgave gegevens beschikbaar gesteld.

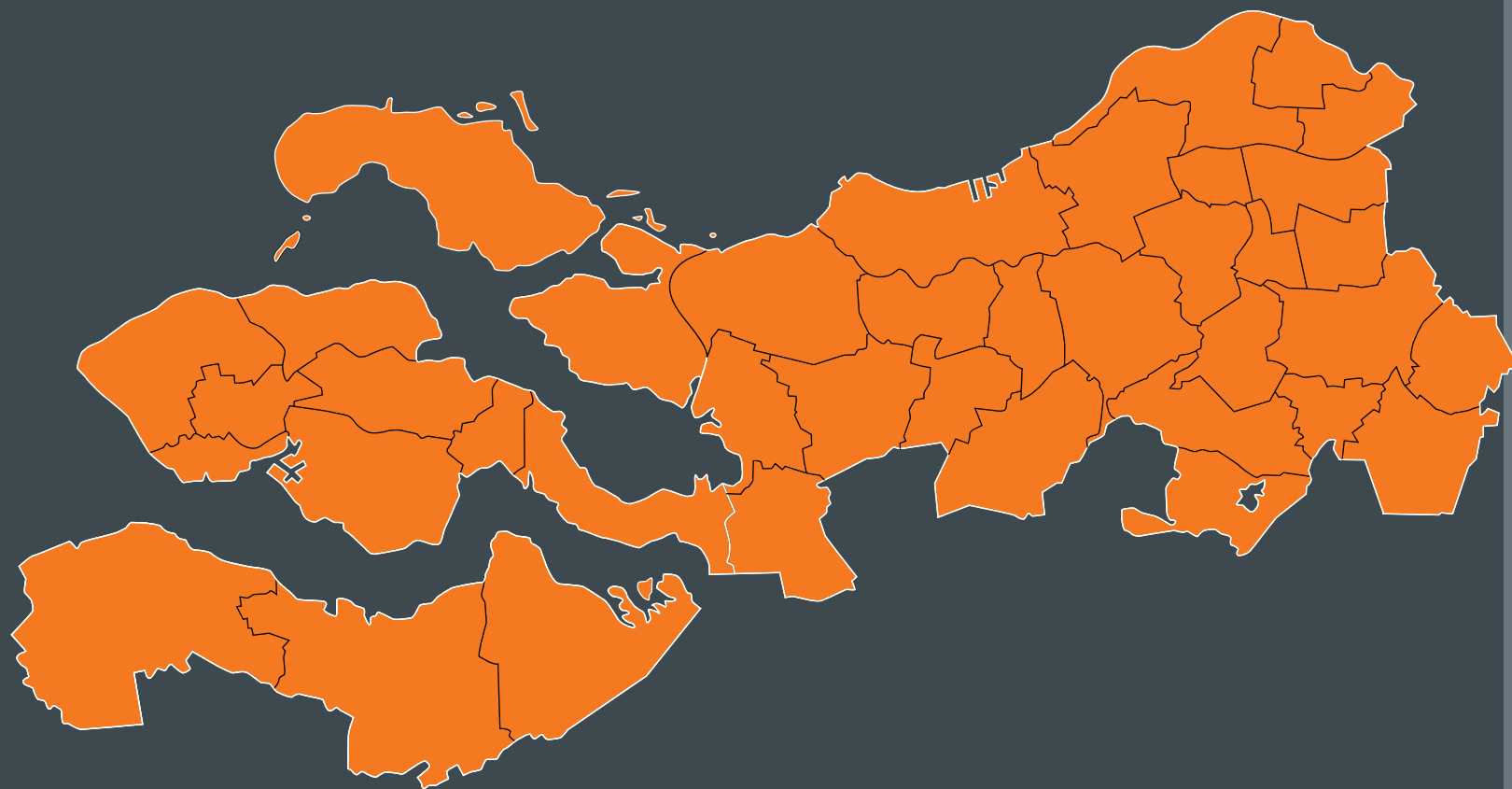


vóór gelijke behandeling
tegen discriminatie



MELDING

DISCRIMINATIE **2017**



GEMEENTEN EN BASISTEAMS ZEELAND-WEST-BRABANT

GEMEENTE	AANTAL INWONERS*	AANTAL MELDINGEN BIJ MELDPUNTEN		AANTAL MELDINGEN BIJ MELDPUNTEN per 1000 inwoners		AANTAL REGISTRATIES POLITIE		AANTAL REGISTRATIES POLITIE per 1000 inwoners	
		2016	2017	2016	2017	2016	2017	2016	2017
Aalburg	13067	1	0	0,08	0,00	0	2	0,00	0,15
Alphen-Chaam	10058	0	2	0,00	0,2	0	1	0,00	0,10
Baarle-Nassau	6657	1	2	0,15	0,30	0	0	0,00	0,00
Bergen op Zoom	66164	14	11	0,21	0,17	12	10	0,18	0,15
Borsele	22688	1	3	0,04	0,13	3	4	0,13	0,18
Breda	182304	57	49	0,32	0,27	51	39	0,28	0,21
Dongen	25509	3	0	0,12	0,00	8	4	0,32	0,16
Drimmelen	26869	1	1	0,04	0,04	2	3	0,07	0,11
Etten-Leur	43027	9	7	0,21	0,16	6	3	0,14	0,07
Geertruidenberg	21504	3	4	0,14	0,19	4	5	0,19	0,23
Gilze-Rijen	26220	3	1	0,12	0,04	2	4	0,08	0,15
Goes	37274	15	18	0,40	0,49	10	15	0,27	0,40
Goirle	23317	3	1	0,13	0,04	2	3	0,09	0,13
Halderberge	29579	3	4	0,10	0,14	5	3	0,17	0,10
Hilvarenbeek	15283	0	1	0,00	0,07	0	2	0,00	0,13
Hulst	27395	10	7	0,37	0,26	10	7	0,37	0,26
Kapelle	12622	3	1	0,24	0,08	0	3	0,00	0,24
Loon op Zand	23093	-	3	-	0,13	1	4	0,04	0,17
Middelburg	48019	17	20	0,36	0,42	9	9	0,19	0,19
Moerdijk	36944	3	2	0,08	0,05	3	2	0,08	0,05
Noord-Beveland	7382	2	2	0,27	0,27	2	0	0,27	0,00
Oisterwijk	25936	2	0	0,08	0,00	4	2	0,16	0,08
Oosterhout	54604	5	10	0,09	0,18	16	14	0,30	0,26
Reimerswaal	22356	4	8	0,18	0,36	2	2	0,09	0,09
Roosendaal	77163	17	12	0,22	0,16	19	17	0,25	0,22
Rucphen	22334	0	0	0,00	0,00	0	2	0,00	0,09
Schouwen-Duivenland	33765	7	5	0,21	0,15	3	6	0,09	0,18
Sluis	23658	4	4	0,17	0,17	3	1	0,13	0,04
Steenbergen	23970	0	4	0,00	0,17	0	6	0,00	0,25
Terneuzen	54588	16	10	0,29	0,18	15	13	0,27	0,24
Tholen	25527	4	7	0,16	0,27	3	0	0,12	0,00
Tilburg	213804	60	55	0,28	0,26	67	52	0,32	0,24
Veere	21900	3	3	0,14	0,14	3	5	0,14	0,23
Vlissingen	44394	20	12	0,45	0,27	3	6	0,07	0,14
Waalwijk	47410	8	8	0,17	0,17	17	9	0,36	0,19
Werkendam	26844	5	1	0,19	0,04	3	3	0,11	0,11
Woensdrecht	21837	0	1	0,00	0,05	5	0	0,23	0,00
Woudrichem	14539	2	1	0,14	0,07	2	0	0,14	0,00
Zundert	21657	0	0	0,05	0,00	1	4	0,05	0,18
Gemiddeld (promillage)				0,16	0,16			0,15	0,15

TABEL
Aantal meldingen/registraties bij meldpunten/politie en promillage 2016-2017

*Aantal inwoners op 1 januari 2017 (bron: CBS Statline). De promillages van 2016 zijn berekend over de inwoneraantallen per 1 januari 2015.

Meldpunt discriminatie

	AANTAL	%o *
Aantal meldingen	0	0,00



Politie

	AANTAL	%o *
Aantal discriminatie-incidenten	2	0,15



Discriminatiegrond

	AANTAL
Antisemitisme	0
Arbeidscontract	0
Arbeidsduur	0
Burgerlijke staat	0
Geslacht	0
Godsdienst (waarvan tegen moslims)	0 (0)
Handicap	0
Herkomst, huidskleur	0
Leeftijd	0
Levensovertuiging	0
Nationaliteit	0
Politieke gezindheid	0
Seksuele gerichtheid	0
Niet-wettelijk	0
Onbekend	0
Totaal	0

Maatschappelijk terrein

	AANTAL
Arbeidsmarkt	0
Buurt/wijk	0
Collectieve voorzieningen	0
Commerciële dienstverlening	0
Horeca/amusement	0
Huisvesting	0
Media en reclame	0
Onderwijs	0
Openbare ruimte	0
Politie en OM	0
Privésfeer	0
Publieke/politieke opinie	0
Sport	0
Overig	0
Onbekend	0
Totaal	0

Discriminatiegrond

	AANTAL
Antisemitisme	0
Geslacht	0
Godsdienst (waarvan tegen moslims)	0
Handicap	0
Herkomst, huidskleur	2
Levensovertuiging	0
Seksuele gerichtheid	0
Onbekend/overig	0
Totaal	2

Locatie

	AANTAL
Binnenshuis	0
Commerciële dienstverlening	0
Directe woonomgeving	0
Gebedshuis	0
Horeca/uitgaan	0
Mannen-ontmoetingsplek	0
Media en communicatie	0
Openbaar vervoer	0
Openbare weg <i>niet verkeer</i>	0
Openbare weg <i>verkeer</i>	0
Plaats met bijzondere betekenis	0
Recreatieterrein	0
School	0
Sportterrein	0
Onbekend/overig	2
Totaal	2

Wijze van discriminatie

	AANTAL
Bedreiging	0
Geweld	0
Omstreden behandeling	0
Vijandige bejegening	0
Overig	0
Onbekend/niet van toepassing	0
Totaal	0

Klachtbehandeling

	AANTAL
Alleen registratie	0
Advies/informatie	0
Beïnvloeding beleid	0
Bemiddeling	0
Bijstaan in procedures	0
Doorverwijzing	0
Eigen onderzoek ADV	0
Overig	0
Totaal	0

Wijze van discriminatie

	AANTAL
Bedreiging	1
Bekladding	0
Bespugen	0
Geweld	0
Geweld in combinatie met uitlating	0
Pesterij	0
Uitlating	2
Vernieling	0
Weigering	0
Onbekend/overig	0
Totaal	3

Inwonersaantal: peildatum 1 januari 2017
De cijfers zijn afkomstig van het Centraal Bureau voor de Statistiek.

* Meldingen per 1000 inwoners

Meldpunt discriminatie

	AANTAL	%o *
Aantal meldingen	2	0,20



Politie

	AANTAL	%o *
Aantal discriminatie-incidenten	1	0,10



Discriminatiegrond

	AANTAL
Antisemitisme	0
Arbeidscontract	0
Arbeidsduur	0
Burgerlijke staat	0
Geslacht	2
Godsdienst (waarvan tegen moslims)	0 (0)
Handicap	0
Herkomst, huidskleur	0
Leeftijd	0
Levensovertuiging	0
Nationaliteit	0
Politieke gezindheid	0
Seksuele gerichtheid	0
Niet-wettelijk	0
Onbekend	0
Totaal	2

Maatschappelijk terrein

	AANTAL
Arbeidsmarkt	2
Buurt/wijk	0
Collectieve voorzieningen	0
Commerciële dienstverlening	0
Horeca/amusement	0
Huisvesting	0
Media en reclame	0
Onderwijs	0
Openbare ruimte	0
Politie en OM	0
Privésfeer	0
Publieke/politieke opinie	0
Sport	0
Overig	0
Onbekend	0
Totaal	2

Discriminatiegrond

	AANTAL
Antisemitisme	0
Geslacht	0
Godsdienst (waarvan tegen moslims)	1 (0)
Handicap	0
Herkomst, huidskleur	0
Levensovertuiging	0
Seksuele gerichtheid	0
Onbekend/overig	1
Totaal	2

Locatie

	AANTAL
Binnenshuis	0
Commerciële dienstverlening	0
Directe woonomgeving	0
Gebedshuis	1
Horeca/uitgaan	0
Mannen-ontmoetingsplek	0
Media en communicatie	0
Openbaar vervoer	0
Openbare weg <i>niet verkeer</i>	0
Openbare weg <i>verkeer</i>	0
Plaats met bijzondere betekenis	0
Recreatieterrein	0
School	0
Sportterrein	0
Onbekend/overig	0
Totaal	1

Wijze van discriminatie

	AANTAL
Bedreiging	0
Geweld	0
Omstreden behandeling	2
Vijandige bejegening	0
Overig	0
Onbekend/niet van toepassing	0
Totaal	2

Klachtbehandeling

	AANTAL
Alleen registratie	1
Advies/informatie	1
Beïnvloeding beleid	0
Bemiddeling	0
Bijstaan in procedures	0
Doorverwijzing	0
Eigen onderzoek ADV	0
Overig	0
Totaal	2

Wijze van discriminatie

	AANTAL
Bedreiging	0
Bekladding	0
Bespugen	0
Geweld	0
Geweld in combinatie met uitlating	0
Pesterij	0
Uitlating	0
Vernieling	1
Weigering	0
Onbekend/overig	0
Totaal	1

Inwonersaantal: peildatum 1 januari 2017
De cijfers zijn afkomstig van het Centraal Bureau voor de Statistiek.

Meldpunt discriminatie

	AANTAL	%o *
Aantal meldingen	2	0,30



Politie

	AANTAL	%o *
Aantal discriminatie-incidenten	0	0,00



Discriminatiegrond

	AANTAL
Antisemitisme	0
Arbeidscontract	0
Arbeidsduur	0
Burgerlijke staat	0
Geslacht	0
Godsdienst (waarvan tegen moslims)	0 (0)
Handicap	0
Herkomst, huidskleur	1
Leeftijd	0
Levensovertuiging	0
Nationaliteit	0
Politieke gezindheid	0
Seksuele gerichtheid	0
Niet-wettelijk	1
Onbekend	0
Totaal	2

Maatschappelijk terrein

	AANTAL
Arbeidsmarkt	0
Buurt/wijk	1
Collectieve voorzieningen	0
Commerciële dienstverlening	0
Horeca/amusement	0
Huisvesting	0
Media en reclame	0
Onderwijs	0
Openbare ruimte	1
Politie en OM	0
Privésfeer	0
Publieke/politieke opinie	0
Sport	0
Overig	0
Onbekend	0
Totaal	2

Discriminatiegrond

	AANTAL
Antisemitisme	0
Geslacht	0
Godsdienst (waarvan tegen moslims)	0
Handicap	0
Herkomst, huidskleur	0
Levensovertuiging	0
Seksuele gerichtheid	0
Onbekend/overig	0
Totaal	0

Locatie

	AANTAL
Binnenshuis	0
Commerciële dienstverlening	0
Directe woonomgeving	0
Gebedshuis	0
Horeca/uitgaan	0
Mannen-ontmoetingsplek	0
Media en communicatie	0
Openbaar vervoer	0
Openbare weg <i>niet verkeer</i>	0
Openbare weg <i>verkeer</i>	0
Plaats met bijzondere betekenis	0
Recreatieterrein	0
School	0
Sportterrein	0
Onbekend/overig	0
Totaal	0

Wijze van discriminatie

	AANTAL
Bedreiging	0
Geweld	0
Omstreden behandeling	0
Vijandige bejegening	2
Overig	0
Onbekend/niet van toepassing	0
Totaal	2

Klachtbehandeling

	AANTAL
Alleen registratie	0
Advies/informatie	2
Beïnvloeding beleid	0
Bemiddeling	1
Bijstaan in procedures	0
Doorverwijzing	0
Eigen onderzoek ADV	0
Overig	0
Totaal	3

Wijze van discriminatie

	AANTAL
Bedreiging	0
Bekladding	0
Bespugen	0
Geweld	0
Geweld in combinatie met uitlating	0
Pesterij	0
Uitlating	0
Vernieling	0
Weigering	0
Onbekend/overig	0
Totaal	0

Inwonersaantal: peildatum 1 januari 2017
De cijfers zijn afkomstig van het Centraal Bureau voor de Statistiek.

Meldpunt discriminatie

	AANTAL	%o *
Aantal meldingen	11	0,17



Politie

	AANTAL	%o *
Aantal discriminatie-incidenten	10	0,15



Discriminatiegrond

	AANTAL
Antisemitisme	0
Arbeidscontract	0
Arbeidsduur	0
Burgerlijke staat	0
Geslacht	1
Godsdienst (waarvan tegen moslims)	0 (0)
Handicap	1
Herkomst, huidskleur	3
Leeftijd	2
Levensovertuiging	0
Nationaliteit	1
Politieke gezindheid	0
Seksuele gerichtheid	2
Niet-wettelijk	1
Onbekend	0
Totaal	11

Maatschappelijk terrein

	AANTAL
Arbeidsmarkt	5
Buurt/wijk	1
Collectieve voorzieningen	4
Commerciële dienstverlening	1
Horeca/amusement	0
Huisvesting	0
Media en reclame	0
Onderwijs	0
Openbare ruimte	0
Politie en OM	0
Privésfeer	0
Publieke/politieke opinie	0
Sport	0
Overig	0
Onbekend	0
Totaal	11

Discriminatiegrond

	AANTAL
Antisemitisme	0
Geslacht	0
Godsdienst (waarvan tegen moslims)	1 (1)
Handicap	1
Herkomst, huidskleur	2
Levensovertuiging	0
Seksuele gerichtheid	6
Onbekend/overig	1
Totaal	10

Locatie

	AANTAL
Binnenshuis	0
Commerciële dienstverlening	1
Directe woonomgeving	2
Gebedshuis	0
Horeca/uitgaan	0
Mannen-ontmoetingsplek	0
Media en communicatie	0
Openbaar vervoer	0
Openbare weg <i>niet verkeer</i>	2
Openbare weg <i>verkeer</i>	1
Plaats met bijzondere betekenis	1
Recreatieterrein	0
School	1
Sportterrein	1
Onbekend/overig	1
Totaal	10

Wijze van discriminatie

	AANTAL
Bedreiging	0
Geweld	0
Omstreden behandeling	9
Vijandige bejegening	1
Overig	1
Onbekend/niet van toepassing	0
Totaal	11

Klachtbehandeling

	AANTAL
Alleen registratie	0
Advies/informatie	8
Beïnvloeding beleid	0
Bemiddeling	1
Bijstaan in procedures	0
Doorverwijzing	0
Eigen onderzoek ADV	0
Overig	0
Totaal	9

Wijze van discriminatie

	AANTAL
Bedreiging	1
Bekladding	0
Bespugen	0
Geweld	0
Geweld in combinatie met uitlating	1
Pesterij	1
Uitlating	6
Vernieling	2
Weigering	0
Onbekend/overig	0
Totaal	11

Inwonersaantal: peildatum 1 januari 2017
De cijfers zijn afkomstig van het Centraal Bureau voor de Statistiek.

Meldpunt discriminatie

	AANTAL	%o *
Aantal meldingen	3	0,13



Politie

	AANTAL	%o *
Aantal discriminatie-incidenten	4	0,18



Discriminatiegrond

	AANTAL
Antisemitisme	0
Arbeidscontract	0
Arbeidsduur	0
Burgerlijke staat	0
Geslacht	1
Godsdienst (waarvan tegen moslims)	0 (0)
Handicap	0
Herkomst, huidskleur	1
Leeftijd	0
Levensovertuiging	0
Nationaliteit	0
Politieke gezindheid	0
Seksuele gerichtheid	0
Niet-wettelijk	1
Onbekend	0
Totaal	3

Maatschappelijk terrein

	AANTAL
Arbeidsmarkt	2
Buurt/wijk	0
Collectieve voorzieningen	1
Commerciële dienstverlening	0
Horeca/amusement	0
Huisvesting	0
Media en reclame	0
Onderwijs	0
Openbare ruimte	0
Politie en OM	0
Privésfeer	0
Publieke/politieke opinie	0
Sport	0
Overig	0
Onbekend	0
Totaal	3

Discriminatiegrond

	AANTAL
Antisemitisme	0
Geslacht	0
Godsdienst (waarvan tegen moslims)	1 (0)
Handicap	0
Herkomst, huidskleur	0
Levensovertuiging	0
Seksuele gerichtheid	0
Onbekend/overig	3
Totaal	4

Locatie

	AANTAL
Binnenshuis	0
Commerciële dienstverlening	0
Directe woonomgeving	2
Gebedshuis	0
Horeca/uitgaan	0
Mannen-ontmoetingsplek	0
Media en communicatie	0
Openbaar vervoer	0
Openbare weg <i>niet verkeer</i>	1
Openbare weg <i>verkeer</i>	0
Plaats met bijzondere betekenis	0
Recreatieterrein	0
School	1
Sportterrein	0
Onbekend/overig	0
Totaal	4

Wijze van discriminatie

	AANTAL
Bedreiging	0
Geweld	0
Omstreden behandeling	1
Vijandige bejegening	2
Overig	0
Onbekend/niet van toepassing	0
Totaal	3

Klachtbehandeling

	AANTAL
Alleen registratie	1
Advies/informatie	3
Beïnvloeding beleid	0
Bemiddeling	0
Bijstaan in procedures	0
Doorverwijzing	0
Eigen onderzoek ADV	0
Overig	0
Totaal	4

Wijze van discriminatie

	AANTAL
Bedreiging	0
Bekladding	0
Bespugen	0
Geweld	0
Geweld in combinatie met uitlating	0
Pesterij	0
Uitlating	1
Vernieling	3
Weigering	0
Onbekend/overig	0
Totaal	4

Inwonersaantal: peildatum 1 januari 2017
De cijfers zijn afkomstig van het Centraal Bureau voor de Statistiek.

Meldpunt discriminatie

	AANTAL	%o *
Aantal meldingen	49	0,27



Politie

	AANTAL	%o *
Aantal discriminatie-incidenten	39	0,21



Discriminatiegrond

	AANTAL
Antisemitisme	0
Arbeidscontract	0
Arbeidsduur	0
Burgerlijke staat	0
Geslacht	4
Godsdienst (waarvan tegen moslims)	2 (1)
Handicap	8
Herkomst, huidskleur	24
Leeftijd	2
Levensovertuiging	0
Nationaliteit	0
Politieke gezindheid	3
Seksuele gerichtheid	0
Niet-wettelijk	8
Onbekend	0
Totaal	51

Maatschappelijk terrein

	AANTAL
Arbeidsmarkt	4
Buurt/wijk	2
Collectieve voorzieningen	6
Commerciële dienstverlening	4
Horeca/amusement	21
Huisvesting	2
Media en reclame	2
Onderwijs	1
Openbare ruimte	0
Politie en OM	1
Privésfeer	0
Publieke/politieke opinie	1
Sport	2
Overig	3
Onbekend	0
Totaal	49

Discriminatiegrond

	AANTAL
Antisemitisme	2
Geslacht	0
Godsdienst (waarvan tegen moslims)	3 (3)
Handicap	0
Herkomst, huidskleur	19
Levensovertuiging	0
Seksuele gerichtheid	14
Onbekend/overig	9
Totaal	44

Locatie

	AANTAL
Binnenshuis	1
Commerciële dienstverlening	2
Directe woonomgeving	12
Gebedshuis	1
Horeca/uitgaan	2
Mannen-ontmoetingsplek	0
Media en communicatie	5
Openbaar vervoer	0
Openbare weg <i>niet verkeer</i>	12
Openbare weg <i>verkeer</i>	0
Plaats met bijzondere betekenis	0
Recreatieterrein	0
School	2
Sportterrein	0
Onbekend/overig	2
Totaal	39

Wijze van discriminatie

	AANTAL
Bedreiging	1
Geweld	1
Omstreden behandeling	36
Vijandige bejegening	14
Overig	0
Onbekend/niet van toepassing	0
Totaal	52

Klachtbehandeling

	AANTAL
Alleen registratie	7
Advies/informatie	34
Beïnvloeding beleid	4
Bemiddeling	6
Bijstaan in procedures	2
Doorverwijzing	4
Eigen onderzoek ADV	1
Overig	2
Totaal	60

Wijze van discriminatie

	AANTAL
Bedreiging	7
Bekladding	0
Bespugen	0
Geweld	0
Geweld in combinatie met uitlating	8
Pesterij	0
Uitlating	23
Vernieling	7
Weigering	2
Onbekend/overig	1
Totaal	48

Inwonersaantal: peildatum 1 januari 2017
De cijfers zijn afkomstig van het Centraal Bureau voor de Statistiek.

* Meldingen per 1000 inwoners

Meldpunt discriminatie

	AANTAL	%o *
Aantal meldingen	0	0,00



Politie

	AANTAL	%o *
Aantal discriminatie-incidenten	4	0,16



Discriminatiegrond

	AANTAL
Antisemitisme	0
Arbeidscontract	0
Arbeidsduur	0
Burgerlijke staat	0
Geslacht	0
Godsdienst (waarvan tegen moslims)	0 (0)
Handicap	0
Herkomst, huidskleur	0
Leeftijd	0
Levensovertuiging	0
Nationaliteit	0
Politieke gezindheid	0
Seksuele gerichtheid	0
Niet-wettelijk	0
Onbekend	0
Totaal	0

Maatschappelijk terrein

	AANTAL
Arbeidsmarkt	0
Buurt/wijk	0
Collectieve voorzieningen	0
Commerciële dienstverlening	0
Horeca/amusement	0
Huisvesting	0
Media en reclame	0
Onderwijs	0
Openbare ruimte	0
Politie en OM	0
Privésfeer	0
Publieke/politieke opinie	0
Sport	0
Overig	0
Onbekend	0
Totaal	0

Discriminatiegrond

	AANTAL
Antisemitisme	2
Geslacht	0
Godsdienst (waarvan tegen moslims)	0
Handicap	0
Herkomst, huidskleur	0
Levensovertuiging	0
Seksuele gerichtheid	1
Onbekend/overig	1
Totaal	4

Locatie

	AANTAL
Binnenshuis	0
Commerciële dienstverlening	0
Directe woonomgeving	2
Gebedshuis	0
Horeca/uitgaan	0
Mannen-ontmoetingsplek	0
Media en communicatie	1
Openbaar vervoer	0
Openbare weg <i>niet verkeer</i>	0
Openbare weg <i>verkeer</i>	0
Plaats met bijzondere betekenis	0
Recreatieterrein	0
School	0
Sportterrein	0
Onbekend/overig	1
Totaal	4

Wijze van discriminatie

	AANTAL
Bedreiging	0
Geweld	0
Omstreden behandeling	0
Vijandige bejegening	0
Overig	0
Onbekend/niet van toepassing	0
Totaal	0

Klachtbehandeling

	AANTAL
Alleen registratie	0
Advies/informatie	0
Beïnvloeding beleid	0
Bemiddeling	0
Bijstaan in procedures	0
Doorverwijzing	0
Eigen onderzoek ADV	0
Overig	0
Totaal	0

Wijze van discriminatie

	AANTAL
Bedreiging	1
Bekladding	0
Bespugen	0
Geweld	0
Geweld in combinatie met uitlating	0
Pesterij	0
Uitlating	4
Vernieling	0
Weigering	0
Onbekend/overig	0
Totaal	5

Inwonersaantal: peildatum 1 januari 2017
De cijfers zijn afkomstig van het Centraal Bureau voor de Statistiek.

Meldpunt discriminatie

	AANTAL ¹	%o *
Aantal meldingen	1	0,04



Politie

	AANTAL	%o *
Aantal discriminatie-incidenten	3	0,11



Discriminatiegrond

	AANTAL
Antisemitisme	0
Arbeidscontract	0
Arbeidsduur	0
Burgerlijke staat	0
Geslacht	0
Godsdienst (waarvan tegen moslims)	0 (0)
Handicap	0
Herkomst, huidskleur	1
Leeftijd	0
Levensovertuiging	0
Nationaliteit	0
Politieke gezindheid	0
Seksuele gerichtheid	0
Niet-wettelijk	0
Onbekend	0
Totaal	1

Maatschappelijk terrein

	AANTAL
Arbeidsmarkt	0
Buurt/wijk	0
Collectieve voorzieningen	0
Commerciële dienstverlening	1
Horeca/amusement	0
Huisvesting	0
Media en reclame	0
Onderwijs	0
Openbare ruimte	0
Politie en OM	0
Privésfeer	0
Publieke/politieke opinie	0
Sport	0
Overig	0
Onbekend	0
Totaal	1

Discriminatiegrond

	AANTAL
Antisemitisme	0
Geslacht	0
Godsdienst (waarvan tegen moslims)	0
Handicap	0
Herkomst, huidskleur	0
Levensovertuiging	0
Seksuele gerichtheid	2
Onbekend/overig	1
Totaal	3

Locatie

	AANTAL
Binnenshuis	0
Commerciële dienstverlening	0
Directe woonomgeving	1
Gebedshuis	0
Horeca/uitgaan	0
Mannen-ontmoetingsplek	0
Media en communicatie	0
Openbaar vervoer	0
Openbare weg <i>niet verkeer</i>	1
Openbare weg <i>verkeer</i>	0
Plaats met bijzondere betekenis	0
Recreatieterrein	0
School	0
Sportterrein	0
Onbekend/overig	1
Totaal	3

Wijze van discriminatie

	AANTAL
Bedreiging	0
Geweld	0
Omstreden behandeling	0
Vijandige bejegening	1
Overig	0
Onbekend/niet van toepassing	0
Totaal	1

Klachtbehandeling

	AANTAL
Alleen registratie	0
Advies/informatie	1
Beïnvloeding beleid	0
Bemiddeling	0
Bijstaan in procedures	0
Doorverwijzing	0
Eigen onderzoek ADV	0
Overig	0
Totaal	1

Wijze van discriminatie

	AANTAL
Bedreiging	0
Bekladding	0
Bespugen	0
Geweld	0
Geweld in combinatie met uitlating	0
Pesterij	0
Uitlating	2
Vernieling	1
Weigering	0
Onbekend/overig	0
Totaal	3

Inwonersaantal: peildatum 1 januari 2017
De cijfers zijn afkomstig van het Centraal Bureau voor de Statistiek.

* Meldingen per 1000 inwoners

¹Deze melding is behandeld door Radar. Het gaat om een voorval in Drimmelen, melder woont elders.

Meldpunt discriminatie

	AANTAL	%o *
Aantal meldingen	7	0,16



Politie

	AANTAL	%o *
Aantal discriminatie-incidenten	3	0,07



Discriminatiegrond

	AANTAL
Antisemitisme	0
Arbeidscontract	0
Arbeidsduur	0
Burgerlijke staat	0
Geslacht	1
Godsdienst (waarvan tegen moslims)	0 (0)
Handicap	3
Herkomst, huidskleur	1
Leeftijd	0
Levensovertuiging	0
Nationaliteit	0
Politieke gezindheid	1
Seksuele gerichtheid	1
Niet-wettelijk	0
Onbekend	0
Totaal	7

Maatschappelijk terrein

	AANTAL
Arbeidsmarkt	0
Buurt/wijk	2
Collectieve voorzieningen	1
Commerciële dienstverlening	0
Horeca/amusement	0
Huisvesting	1
Media en reclame	0
Onderwijs	1
Openbare ruimte	1
Politie en OM	0
Privésfeer	0
Publieke/politieke opinie	1
Sport	0
Overig	0
Onbekend	0
Totaal	7

Discriminatiegrond

	AANTAL
Antisemitisme	0
Geslacht	0
Godsdienst (waarvan tegen moslims)	0
Handicap	0
Herkomst, huidskleur	2
Levensovertuiging	0
Seksuele gerichtheid	1
Onbekend/overig	0
Totaal	3

Locatie

	AANTAL
Binnenshuis	0
Commerciële dienstverlening	0
Directe woonomgeving	2
Gebedshuis	0
Horeca/uitgaan	0
Mannen-ontmoetingsplek	0
Media en communicatie	0
Openbaar vervoer	0
Openbare weg <i>niet verkeer</i>	0
Openbare weg <i>verkeer</i>	0
Plaats met bijzondere betekenis	0
Recreatieterrein	0
School	1
Sportterrein	0
Onbekend/overig	0
Totaal	3

Wijze van discriminatie

	AANTAL
Bedreiging	0
Geweld	0
Omstreden behandeling	5
Vijandige bejegening	2
Overig	0
Onbekend/niet van toepassing	0
Totaal	7

Klachtbehandeling

	AANTAL
Alleen registratie	0
Advies/informatie	7
Beïnvloeding beleid	0
Bemiddeling	0
Bijstaan in procedures	1
Doorverwijzing	0
Eigen onderzoek ADV	0
Overig	0
Totaal	8

Wijze van discriminatie

	AANTAL
Bedreiging	0
Bekladding	0
Bespugen	0
Geweld	0
Geweld in combinatie met uitlating	1
Pesterij	0
Uitlating	1
Vernieling	0
Weigering	0
Onbekend/overig	1
Totaal	3

Inwonersaantal: peildatum 1 januari 2017
De cijfers zijn afkomstig van het Centraal Bureau voor de Statistiek.

Meldpunt discriminatie

	AANTAL	%o *
Aantal meldingen	4	0,19



Politie

	AANTAL	%o *
Aantal discriminatie-incidenten	5	0,23



Discriminatiegrond

	AANTAL
Antisemitisme	0
Arbeidscontract	0
Arbeidsduur	0
Burgerlijke staat	0
Geslacht	1
Godsdienst (waarvan tegen moslims)	1 (1)
Handicap	0
Herkomst, huidskleur	1
Leeftijd	0
Levensovertuiging	0
Nationaliteit	0
Politieke gezindheid	0
Seksuele gerichtheid	1
Niet-wettelijk	1
Onbekend	0
Totaal	5

Maatschappelijk terrein

	AANTAL
Arbeidsmarkt	0
Buurt/wijk	0
Collectieve voorzieningen	0
Commerciële dienstverlening	0
Horeca/amusement	1
Huisvesting	0
Media en reclame	0
Onderwijs	0
Openbare ruimte	0
Politie en OM	0
Privésfeer	0
Publieke/politieke opinie	0
Sport	2
Overig	1
Onbekend	0
Totaal	4

Discriminatiegrond

	AANTAL
Antisemitisme	2
Geslacht	0
Godsdienst (waarvan tegen moslims)	0
Handicap	0
Herkomst, huidskleur	1
Levensovertuiging	0
Seksuele gerichtheid	1
Onbekend/overig	1
Totaal	5

Locatie

	AANTAL
Binnenshuis	0
Commerciële dienstverlening	0
Directe woonomgeving	1
Gebedshuis	0
Horeca/uitgaan	0
Mannen-ontmoetingsplek	0
Media en communicatie	1
Openbaar vervoer	0
Openbare weg <i>niet verkeer</i>	1
Openbare weg <i>verkeer</i>	1
Plaats met bijzondere betekenis	0
Recreatieterrein	0
School	0
Sportterrein	0
Onbekend/overig	1
Totaal	5

Wijze van discriminatie

	AANTAL
Bedreiging	1
Geweld	0
Omstreden behandeling	3
Vijandige bejegening	2
Overig	0
Onbekend/niet van toepassing	0
Totaal	6

Klachtbehandeling

	AANTAL
Alleen registratie	0
Advies/informatie	2
Beïnvloeding beleid	0
Bemiddeling	2
Bijstaan in procedures	0
Doorverwijzing	0
Eigen onderzoek ADV	0
Overig	0
Totaal	4

Wijze van discriminatie

	AANTAL
Bedreiging	1
Bekladding	0
Bespugen	0
Geweld	0
Geweld in combinatie met uitlating	0
Pesterij	0
Uitlating	4
Vernieling	1
Weigering	0
Onbekend/overig	0
Totaal	6

Inwonersaantal: peildatum 1 januari 2017
De cijfers zijn afkomstig van het Centraal Bureau voor de Statistiek.

* Meldingen per 1000 inwoners

Meldpunt discriminatie

	AANTAL	%o *
Aantal meldingen	1	0,04



Politie

	AANTAL	%o *
Aantal discriminatie-incidenten	4	0,15



Discriminatiegrond

	AANTAL
Antisemitisme	0
Arbeidscontract	0
Arbeidsduur	0
Burgerlijke staat	0
Geslacht	0
Godsdienst (waarvan tegen moslims)	0 (0)
Handicap	0
Herkomst, huidskleur	1
Leeftijd	0
Levensovertuiging	0
Nationaliteit	0
Politieke gezindheid	0
Seksuele gerichtheid	0
Niet-wettelijk	0
Onbekend	0
Totaal	1

Maatschappelijk terrein

	AANTAL
Arbeidsmarkt	0
Buurt/wijk	0
Collectieve voorzieningen	0
Commerciële dienstverlening	1
Horeca/amusement	0
Huisvesting	0
Media en reclame	0
Onderwijs	0
Openbare ruimte	0
Politie en OM	0
Privésfeer	0
Publieke/politieke opinie	0
Sport	0
Overig	0
Onbekend	0
Totaal	1

Discriminatiegrond

	AANTAL
Antisemitisme	0
Geslacht	0
Godsdienst (waarvan tegen moslims)	0
Handicap	0
Herkomst, huidskleur	1
Levensovertuiging	0
Seksuele gerichtheid	2
Onbekend/overig	1
Totaal	4

Locatie

	AANTAL
Binnenshuis	0
Commerciële dienstverlening	0
Directe woonomgeving	1
Gebedshuis	0
Horeca/uitgaan	0
Mannen-ontmoetingsplek	0
Media en communicatie	1
Openbaar vervoer	0
Openbare weg <i>niet verkeer</i>	1
Openbare weg <i>verkeer</i>	0
Plaats met bijzondere betekenis	0
Recreatieterrein	0
School	0
Sportterrein	0
Onbekend/overig	1
Totaal	4

Wijze van discriminatie

	AANTAL
Bedreiging	0
Geweld	0
Omstreden behandeling	0
Vijandige bejegening	1
Overig	0
Onbekend/niet van toepassing	0
Totaal	1

Klachtbehandeling

	AANTAL
Alleen registratie	0
Advies/informatie	1
Beïnvloeding beleid	0
Bemiddeling	0
Bijstaan in procedures	0
Doorverwijzing	0
Eigen onderzoek ADV	0
Overig	0
Totaal	1

Wijze van discriminatie

	AANTAL
Bedreiging	2
Bekladding	0
Bespugen	0
Geweld	0
Geweld in combinatie met uitlating	1
Pesterij	0
Uitlating	2
Vernieling	1
Weigering	0
Onbekend/overig	0
Totaal	6

Inwonersaantal: peildatum 1 januari 2017
De cijfers zijn afkomstig van het Centraal Bureau voor de Statistiek.

* Meldingen per 1000 inwoners

Meldpunt discriminatie

	AANTAL	%o *
Aantal meldingen	18	0,49



Politie

	AANTAL	%o *
Aantal discriminatie-incidenten	15	0,40



Discriminatiegrond

	AANTAL
Antisemitisme	0
Arbeidscontract	0
Arbeidsduur	0
Burgerlijke staat	0
Geslacht	1
Godsdienst (waarvan tegen moslims)	1 (1)
Handicap	4
Herkomst, huidskleur	9
Leeftijd	1
Levensovertuiging	0
Nationaliteit	0
Politieke gezindheid	0
Seksuele gerichtheid	1
Niet-wettelijk	1
Onbekend	0
Totaal	18

Maatschappelijk terrein

	AANTAL
Arbeidsmarkt	2
Buurt/wijk	2
Collectieve voorzieningen	8
Commerciële dienstverlening	1
Horeca/amusement	1
Huisvesting	0
Media en reclame	0
Onderwijs	0
Openbare ruimte	2
Politie en OM	1
Privésfeer	0
Publieke/politieke opinie	0
Sport	2
Overig	0
Onbekend	0
Totaal	19

Discriminatiegrond

	AANTAL
Antisemitisme	0
Geslacht	0
Godsdienst (waarvan tegen moslims)	0
Handicap	0
Herkomst, huidskleur	6
Levensovertuiging	0
Seksuele gerichtheid	4
Onbekend/overig	5
Totaal	15

Locatie

	AANTAL
Binnenshuis	1
Commerciële dienstverlening	0
Directe woonomgeving	7
Gebedshuis	0
Horeca/uitgaan	1
Mannen-ontmoetingsplek	0
Media en communicatie	0
Openbaar vervoer	0
Openbare weg <i>niet verkeer</i>	4
Openbare weg <i>verkeer</i>	0
Plaats met bijzondere betekenis	0
Recreatieterrein	0
School	0
Sportterrein	0
Onbekend/overig	2
Totaal	15

Wijze van discriminatie

	AANTAL
Bedreiging	0
Geweld	1
Omstreden behandeling	10
Vijandige bejegening	6
Overig	1
Onbekend/niet van toepassing	0
Totaal	18

Klachtbehandeling

	AANTAL
Alleen registratie	10
Advies/informatie	4
Beïnvloeding beleid	0
Bemiddeling	4
Bijstaan in procedures	1
Doorverwijzing	0
Eigen onderzoek ADV	0
Overig	0
Totaal	19

Wijze van discriminatie

	AANTAL
Bedreiging	7
Bekladding	0
Bespugen	0
Geweld	0
Geweld in combinatie met uitlating	0
Pesterij	0
Uitlating	9
Vernieling	4
Weigering	1
Onbekend/overig	0
Totaal	21

Inwonersaantal: peildatum 1 januari 2017
De cijfers zijn afkomstig van het Centraal Bureau voor de Statistiek.

Meldpunt discriminatie

	AANTAL	%o *
Aantal meldingen	1	0,04



Politie

	AANTAL	%o *
Aantal discriminatie-incidenten	3	0,13



Discriminatiegrond

	AANTAL
Antisemitisme	0
Arbeidscontract	0
Arbeidsduur	0
Burgerlijke staat	0
Geslacht	1
Godsdienst (waarvan tegen moslims)	0 (0)
Handicap	0
Herkomst, huidskleur	0
Leeftijd	0
Levensovertuiging	0
Nationaliteit	0
Politieke gezindheid	0
Seksuele gerichtheid	0
Niet-wettelijk	0
Onbekend	0
Totaal	1

Maatschappelijk terrein

	AANTAL
Arbeidsmarkt	1
Buurt/wijk	0
Collectieve voorzieningen	0
Commerciële dienstverlening	0
Horeca/amusement	0
Huisvesting	0
Media en reclame	0
Onderwijs	0
Openbare ruimte	0
Politie en OM	0
Privésfeer	0
Publieke/politieke opinie	0
Sport	0
Overig	0
Onbekend	0
Totaal	1

Discriminatiegrond

	AANTAL
Antisemitisme	1
Geslacht	0
Godsdienst (waarvan tegen moslims)	0
Handicap	0
Herkomst, huidskleur	1
Levensovertuiging	0
Seksuele gerichtheid	2
Onbekend/overig	0
Totaal	4

Locatie

	AANTAL
Binnenshuis	0
Commerciële dienstverlening	0
Directe woonomgeving	1
Gebedshuis	0
Horeca/uitgaan	0
Mannen-ontmoetingsplek	0
Media en communicatie	1
Openbaar vervoer	0
Openbare weg <i>niet verkeer</i>	0
Openbare weg <i>verkeer</i>	0
Plaats met bijzondere betekenis	0
Recreatieterrein	0
School	1
Sportterrein	0
Onbekend/overig	0
Totaal	3

Wijze van discriminatie

	AANTAL
Bedreiging	0
Geweld	0
Omstreden behandeling	1
Vijandige bejegening	0
Overig	0
Onbekend/niet van toepassing	0
Totaal	1

Klachtbehandeling

	AANTAL
Alleen registratie	0
Advies/informatie	1
Beïnvloeding beleid	0
Bemiddeling	0
Bijstaan in procedures	0
Doorverwijzing	0
Eigen onderzoek ADV	0
Overig	0
Totaal	1

Wijze van discriminatie

	AANTAL
Bedreiging	0
Bekladding	0
Bespugen	0
Geweld	0
Geweld in combinatie met uitlating	0
Pesterij	0
Uitlating	3
Vernieling	0
Weigering	0
Onbekend/overig	0
Totaal	3

Inwonersaantal: peildatum 1 januari 2017
De cijfers zijn afkomstig van het Centraal Bureau voor de Statistiek.

* Meldingen per 1000 inwoners

Meldpunt discriminatie

	AANTAL	%o *
Aantal meldingen	4	0,14



Politie

	AANTAL	%o *
Aantal discriminatie-incidenten	3	0,10



Discriminatiegrond

	AANTAL
Antisemitisme	0
Arbeidscontract	0
Arbeidsduur	0
Burgerlijke staat	0
Geslacht	0
Godsdienst (waarvan tegen moslims)	0 (0)
Handicap	0
Herkomst, huidskleur	2
Leeftijd	1
Levensovertuiging	0
Nationaliteit	0
Politieke gezindheid	0
Seksuele gerichtheid	0
Niet-wettelijk	1
Onbekend	0
Totaal	4

Maatschappelijk terrein

	AANTAL
Arbeidsmarkt	4
Buurt/wijk	0
Collectieve voorzieningen	0
Commerciële dienstverlening	0
Horeca/amusement	0
Huisvesting	0
Media en reclame	0
Onderwijs	0
Openbare ruimte	0
Politie en OM	0
Privésfeer	0
Publieke/politieke opinie	0
Sport	0
Overig	0
Onbekend	0
Totaal	4

Discriminatiegrond

	AANTAL
Antisemitisme	0
Geslacht	0
Godsdienst (waarvan tegen moslims)	1 (1)
Handicap	0
Herkomst, huidskleur	0
Levensovertuiging	0
Seksuele gerichtheid	1
Onbekend/overig	1
Totaal	2

Locatie

	AANTAL
Binnenshuis	0
Commerciële dienstverlening	0
Directe woonomgeving	0
Gebedshuis	0
Horeca/uitgaan	0
Mannen-ontmoetingsplek	0
Media en communicatie	0
Openbaar vervoer	0
Openbare weg <i>niet verkeer</i>	1
Openbare weg <i>verkeer</i>	0
Plaats met bijzondere betekenis	0
Recreatieterrein	0
School	0
Sportterrein	1
Onbekend/overig	1
Totaal	3

Wijze van discriminatie

	AANTAL
Bedreiging	0
Geweld	0
Omstreden behandeling	3
Vijandige bejegening	0
Overig	1
Onbekend/niet van toepassing	0
Totaal	4

Klachtbehandeling

	AANTAL
Alleen registratie	2
Advies/informatie	2
Beïnvloeding beleid	0
Bemiddeling	0
Bijstaan in procedures	0
Doorverwijzing	0
Eigen onderzoek ADV	0
Overig	0
Totaal	4

Wijze van discriminatie

	AANTAL
Bedreiging	1
Bekladding	0
Bespugen	0
Geweld	0
Geweld in combinatie met uitlating	0
Pesterij	0
Uitlating	2
Vernieling	0
Weigering	0
Onbekend/overig	1
Totaal	4

Inwonersaantal: peildatum 1 januari 2017
De cijfers zijn afkomstig van het Centraal Bureau voor de Statistiek.

Meldpunt discriminatie

	AANTAL	%o *
Aantal meldingen	1	0,07



Politie

	AANTAL	%o *
Aantal discriminatie-incidenten	2	0,13



Discriminatiegrond

	AANTAL
Antisemitisme	0
Arbeidscontract	0
Arbeidsduur	0
Burgerlijke staat	0
Geslacht	0
Godsdienst (waarvan tegen moslims)	0 (0)
Handicap	1
Herkomst, huidskleur	0
Leeftijd	0
Levensovertuiging	0
Nationaliteit	0
Politieke gezindheid	0
Seksuele gerichtheid	0
Niet-wettelijk	0
Onbekend	0
Totaal	1

Maatschappelijk terrein

	AANTAL
Arbeidsmarkt	0
Buurt/wijk	0
Collectieve voorzieningen	0
Commerciële dienstverlening	0
Horeca/amusement	1
Huisvesting	0
Media en reclame	0
Onderwijs	0
Openbare ruimte	0
Politie en OM	0
Privésfeer	0
Publieke/politieke opinie	0
Sport	0
Overig	0
Onbekend	0
Totaal	1

Discriminatiegrond

	AANTAL
Antisemitisme	0
Geslacht	0
Godsdienst (waarvan tegen moslims)	0
Handicap	0
Herkomst, huidskleur	3
Levensovertuiging	0
Seksuele gerichtheid	0
Onbekend/overig	0
Totaal	3

Locatie

	AANTAL
Binnenshuis	0
Commerciële dienstverlening	0
Directe woonomgeving	0
Gebedshuis	0
Horeca/uitgaan	0
Mannen-ontmoetingsplek	0
Media en communicatie	0
Openbaar vervoer	0
Openbare weg <i>niet verkeer</i>	0
Openbare weg <i>verkeer</i>	1
Plaats met bijzondere betekenis	0
Recreatieterrein	1
School	0
Sportterrein	0
Onbekend/overig	0
Totaal	2

Wijze van discriminatie

	AANTAL
Bedreiging	0
Geweld	0
Omstreden behandeling	1
Vijandige bejegening	0
Overig	0
Onbekend/niet van toepassing	0
Totaal	1

Klachtbehandeling

	AANTAL
Alleen registratie	0
Advies/informatie	1
Beïnvloeding beleid	1
Bemiddeling	0
Bijstaan in procedures	0
Doorverwijzing	0
Eigen onderzoek ADV	0
Overig	0
Totaal	2

Wijze van discriminatie

	AANTAL
Bedreiging	0
Bekladding	0
Bespugen	0
Geweld	0
Geweld in combinatie met uitlating	1
Pesterij	0
Uitlating	1
Vernieling	1
Weigering	0
Onbekend/overig	0
Totaal	3

Inwonersaantal: peildatum 1 januari 2017
De cijfers zijn afkomstig van het Centraal Bureau voor de Statistiek.

Meldpunt discriminatie

	AANTAL	%o *
Aantal meldingen	7	0,26



Politie

	AANTAL	%o *
Aantal discriminatie-incidenten	7	0,26



Discriminatiegrond

	AANTAL
Antisemitisme	0
Arbeidscontract	0
Arbeidsduur	0
Burgerlijke staat	0
Geslacht	1
Godsdienst (waarvan tegen moslims)	0 (0)
Handicap	1
Herkomst, huidskleur	3
Leeftijd	0
Levensovertuiging	0
Nationaliteit	1
Politieke gezindheid	0
Seksuele gerichtheid	0
Niet-wettelijk	1
Onbekend	0
Totaal	7

Maatschappelijk terrein

	AANTAL
Arbeidsmarkt	2
Buurt/wijk	1
Collectieve voorzieningen	3
Commerciële dienstverlening	1
Horeca/amusement	0
Huisvesting	0
Media en reclame	0
Onderwijs	0
Openbare ruimte	0
Politie en OM	0
Privésfeer	0
Publieke/politieke opinie	0
Sport	0
Overig	0
Onbekend	0
Totaal	7

Discriminatiegrond

	AANTAL
Antisemitisme	1
Geslacht	0
Godsdienst (waarvan tegen moslims)	0
Handicap	0
Herkomst, huidskleur	4
Levensovertuiging	0
Seksuele gerichtheid	1
Onbekend/overig	1
Totaal	7

Locatie

	AANTAL
Binnenshuis	1
Commerciële dienstverlening	1
Directe woonomgeving	0
Gebedshuis	0
Horeca/uitgaan	0
Mannen-ontmoetingsplek	0
Media en communicatie	1
Openbaar vervoer	0
Openbare weg <i>niet</i> verkeer	2
Openbare weg <i>verkeer</i>	1
Plaats met bijzondere betekenis	0
Recreatieterrein	0
School	1
Sportterrein	0
Onbekend/overig	0
Totaal	7

Wijze van discriminatie

	AANTAL
Bedreiging	0
Geweld	0
Omstreden behandeling	3
Vijandige bejegening	4
Overig	0
Onbekend/niet van toepassing	0
Totaal	7

Klachtbehandeling

	AANTAL
Alleen registratie	2
Advies/informatie	3
Beïnvloeding beleid	0
Bemiddeling	2
Bijstaan in procedures	0
Doorverwijzing	0
Eigen onderzoek ADV	0
Overig	0
Totaal	7

Wijze van discriminatie

	AANTAL
Bedreiging	1
Bekladding	1
Bespugen	0
Geweld	0
Geweld in combinatie met uitlating	0
Pesterij	0
Uitlating	5
Vernieling	1
Weigering	0
Onbekend/overig	0
Totaal	8

Inwonersaantal: peildatum 1 januari 2017
De cijfers zijn afkomstig van het Centraal Bureau voor de Statistiek.

* Meldingen per 1000 inwoners

Meldpunt discriminatie

	AANTAL	%o *
Aantal meldingen	1	0,08



Politie

	AANTAL	%o *
Aantal discriminatie-incidenten	3	0,24



Discriminatiegrond

	AANTAL
Antisemitisme	0
Arbeidscontract	0
Arbeidsduur	0
Burgerlijke staat	0
Geslacht	0
Godsdienst (waarvan tegen moslims)	1 (1)
Handicap	0
Herkomst, huidskleur	0
Leeftijd	0
Levensovertuiging	0
Nationaliteit	0
Politieke gezindheid	0
Seksuele gerichtheid	0
Niet-wettelijk	0
Onbekend	0
Totaal	1

Maatschappelijk terrein

	AANTAL
Arbeidsmarkt	0
Buurt/wijk	0
Collectieve voorzieningen	0
Commerciële dienstverlening	0
Horeca/amusement	0
Huisvesting	0
Media en reclame	0
Onderwijs	1
Openbare ruimte	0
Politie en OM	0
Privésfeer	0
Publieke/politieke opinie	0
Sport	0
Overig	0
Onbekend	0
Totaal	1

Discriminatiegrond

	AANTAL
Antisemitisme	0
Geslacht	0
Godsdienst (waarvan tegen moslims)	0
Handicap	0
Herkomst, huidskleur	1
Levensovertuiging	0
Seksuele gerichtheid	1
Onbekend/overig	1
Totaal	3

Locatie

	AANTAL
Binnenshuis	0
Commerciële dienstverlening	0
Directe woonomgeving	2
Gebedshuis	0
Horeca/uitgaan	0
Mannen-ontmoetingsplek	0
Media en communicatie	0
Openbaar vervoer	0
Openbare weg <i>niet verkeer</i>	1
Openbare weg <i>verkeer</i>	0
Plaats met bijzondere betekenis	0
Recreatieterrein	0
School	0
Sportterrein	0
Onbekend/overig	0
Totaal	3

Wijze van discriminatie

	AANTAL
Bedreiging	0
Geweld	0
Omstreden behandeling	1
Vijandige bejegening	0
Overig	0
Onbekend/niet van toepassing	0
Totaal	1

Klachtbehandeling

	AANTAL
Alleen registratie	0
Advies/informatie	1
Beïnvloeding beleid	0
Bemiddeling	0
Bijstaan in procedures	0
Doorverwijzing	0
Eigen onderzoek ADV	0
Overig	0
Totaal	1

Wijze van discriminatie

	AANTAL
Bedreiging	0
Bekladding	0
Bespugen	0
Geweld	0
Geweld in combinatie met uitlating	0
Pesterij	1
Uitlating	2
Vernieling	1
Weigering	0
Onbekend/overig	0
Totaal	4

Inwonersaantal: peildatum 1 januari 2017
De cijfers zijn afkomstig van het Centraal Bureau voor de Statistiek.

Meldpunt discriminatie

	AANTAL ¹	%o *
Aantal meldingen	3	0,13

Politie

	AANTAL	%o *
Aantal discriminatie-incidenten	4	0,17



Discriminatiegrond

	AANTAL
Antisemitisme	0
Arbeidscontract	0
Arbeidsduur	0
Burgerlijke staat	0
Geslacht	0
Godsdienst (waarvan tegen moslims)	0 (0)
Handicap	3
Herkomst, huidskleur	0
Leeftijd	0
Levensovertuiging	0
Nationaliteit	0
Politieke gezindheid	0
Seksuele gerichtheid	0
Niet-wettelijk	0
Onbekend	0
Totaal	3

Maatschappelijk terrein

	AANTAL
Arbeidsmarkt	0
Buurt/wijk	0
Collectieve voorzieningen	0
Commerciële dienstverlening	1
Horeca/amusement	0
Huisvesting	0
Media en reclame	0
Onderwijs	0
Openbare ruimte	0
Politie en OM	0
Privésfeer	0
Publieke/politieke opinie	0
Sport	2
Overig	0
Onbekend	0
Totaal	3

Discriminatiegrond

	AANTAL
Antisemitisme	0
Geslacht	0
Godsdienst (waarvan tegen moslims)	0
Handicap	0
Herkomst, huidskleur	1
Levensovertuiging	0
Seksuele gerichtheid	1
Onbekend/overig	2
Totaal	4

Locatie

	AANTAL
Binnenshuis	0
Commerciële dienstverlening	0
Directe woonomgeving	0
Gebedshuis	0
Horeca/uitgaan	1
Mannen-ontmoetingsplek	0
Media en communicatie	0
Openbaar vervoer	0
Openbare weg <i>niet verkeer</i>	2
Openbare weg <i>verkeer</i>	0
Plaats met bijzondere betekenis	0
Recreatieterrein	0
School	0
Sportterrein	0
Onbekend/overig	1
Totaal	4

Wijze van discriminatie

	AANTAL
Bedreiging	0
Geweld	0
Omstreden behandeling	3
Vijandige bejegening	0
Overig	0
Onbekend/niet van toepassing	0
Totaal	3

Klachtbehandeling

	AANTAL
Alleen registratie	0
Advies/informatie	2
Beïnvloeding beleid	1
Bemiddeling	0
Bijstaan in procedures	0
Doorverwijzing	0
Eigen onderzoek ADV	0
Overig	0
Totaal	3

Wijze van discriminatie

	AANTAL
Bedreiging	1
Bekladding	0
Bespugen	0
Geweld	0
Geweld in combinatie met uitlating	1
Pesterij	0
Uitlating	1
Vernieling	2
Weigering	0
Onbekend/overig	0
Totaal	5

Inwonersaantal: peildatum 1 januari 2017
De cijfers zijn afkomstig van het Centraal Bureau voor de Statistiek.

¹Deze meldingen zijn behandeld door Radar. Het gaat om een voorval in Loon op Zand, melder woont elders. Radar heeft daarnaast twee meldingen doorverwezen naar de gemeente.

Meldpunt discriminatie

	AANTAL	%o *
Aantal meldingen	20	0,42



Politie

	AANTAL	%o *
Aantal discriminatie-incidenten	9	0,19



Discriminatiegrond

	AANTAL
Antisemitisme	0
Arbeidscontract	0
Arbeidsduur	0
Burgerlijke staat	0
Geslacht	3
Godsdienst (waarvan tegen moslims)	2 (0)
Handicap	2
Herkomst, huidskleur	7
Leeftijd	2
Levensovertuiging	0
Nationaliteit	0
Politieke gezindheid	0
Seksuele gerichtheid	0
Niet-wettelijk	5
Onbekend	0
Totaal	21

Maatschappelijk terrein

	AANTAL
Arbeidsmarkt	5
Buurt/wijk	1
Collectieve voorzieningen	2
Commerciële dienstverlening	4
Horeca/amusement	0
Huisvesting	0
Media en reclame	1
Onderwijs	1
Openbare ruimte	2
Politie en OM	2
Privésfeer	1
Publieke/politieke opinie	0
Sport	1
Overig	0
Onbekend	0
Totaal	20

Discriminatiegrond

	AANTAL
Antisemitisme	0
Geslacht	0
Godsdienst (waarvan tegen moslims)	1 (1)
Handicap	0
Herkomst, huidskleur	5
Levensovertuiging	0
Seksuele gerichtheid	1
Onbekend/overig	3
Totaal	9

Locatie

	AANTAL
Binnenshuis	0
Commerciële dienstverlening	1
Directe woonomgeving	0
Gebedshuis	1
Horeca/uitgaan	0
Mannen-ontmoetingsplek	0
Media en communicatie	1
Openbaar vervoer	0
Openbare weg <i>niet</i> verkeer	2
Openbare weg <i>verkeer</i>	1
Plaats met bijzondere betekenis	0
Recreatieterrein	1
School	0
Sportterrein	0
Onbekend/overig	2
Totaal	9

Wijze van discriminatie

	AANTAL
Bedreiging	0
Geweld	1
Omstreden behandeling	10
Vijandige bejegening	9
Overig	0
Onbekend/niet van toepassing	0
Totaal	20

Klachtbehandeling

	AANTAL
Alleen registratie	9
Advies/informatie	8
Beïnvloeding beleid	0
Bemiddeling	2
Bijstaan in procedures	2
Doorverwijzing	1
Eigen onderzoek ADV	0
Overig	0
Totaal	22

Wijze van discriminatie

	AANTAL
Bedreiging	0
Bekladding	0
Bespugen	0
Geweld	0
Geweld in combinatie met uitlating	1
Pesterij	0
Uitlating	4
Vernieling	2
Weigering	0
Onbekend/overig	3
Totaal	10

Inwonersaantal: peildatum 1 januari 2017
De cijfers zijn afkomstig van het Centraal Bureau voor de Statistiek.

* Meldingen per 1000 inwoners

Meldpunt discriminatie

	AANTAL	%o *
Aantal meldingen	2	0,05



Politie

	AANTAL	%o *
Aantal discriminatie-incidenten	2	0,05



Discriminatiegrond

	AANTAL
Antisemitisme	0
Arbeidscontract	0
Arbeidsduur	0
Burgerlijke staat	0
Geslacht	1
Godsdienst (waarvan tegen moslims)	0 (0)
Handicap	1
Herkomst, huidskleur	0
Leeftijd	0
Levensovertuiging	0
Nationaliteit	0
Politieke gezindheid	0
Seksuele gerichtheid	0
Niet-wettelijk	0
Onbekend	0
Totaal	2

Maatschappelijk terrein

	AANTAL
Arbeidsmarkt	2
Buurt/wijk	0
Collectieve voorzieningen	0
Commerciële dienstverlening	0
Horeca/amusement	0
Huisvesting	0
Media en reclame	0
Onderwijs	0
Openbare ruimte	0
Politie en OM	0
Privésfeer	0
Publieke/politieke opinie	0
Sport	0
Overig	0
Onbekend	0
Totaal	2

Discriminatiegrond

	AANTAL
Antisemitisme	2
Geslacht	0
Godsdienst (waarvan tegen moslims)	0
Handicap	0
Herkomst, huidskleur	0
Levensovertuiging	0
Seksuele gerichtheid	0
Onbekend/overig	0
Totaal	2

Locatie

	AANTAL
Binnenshuis	0
Commerciële dienstverlening	0
Directe woonomgeving	1
Gebedshuis	0
Horeca/uitgaan	0
Mannen-ontmoetingsplek	0
Media en communicatie	0
Openbaar vervoer	0
Openbare weg <i>niet verkeer</i>	0
Openbare weg <i>verkeer</i>	0
Plaats met bijzondere betekenis	0
Recreatieterrein	0
School	0
Sportterrein	1
Onbekend/overig	0
Totaal	2

Wijze van discriminatie

	AANTAL
Bedreiging	0
Geweld	0
Omstreden behandeling	2
Vijandige bejegening	0
Overig	0
Onbekend/niet van toepassing	0
Totaal	2

Klachtbehandeling

	AANTAL
Alleen registratie	0
Advies/informatie	0
Beïnvloeding beleid	0
Bemiddeling	0
Bijstaan in procedures	0
Doorverwijzing	0
Eigen onderzoek ADV	0
Overig	0
Totaal	0

Wijze van discriminatie

	AANTAL
Bedreiging	1
Bekladding	0
Bespugen	0
Geweld	0
Geweld in combinatie met uitlating	1
Pesterij	0
Uitlating	1
Vernieling	0
Weigering	0
Onbekend/overig	0
Totaal	3

Inwonersaantal: peildatum 1 januari 2017
De cijfers zijn afkomstig van het Centraal Bureau voor de Statistiek.

Meldpunt discriminatie

	AANTAL	%o *
Aantal meldingen	2	0,27



Politie

	AANTAL	%o *
Aantal discriminatie-incidenten	0	0,00



Discriminatiegrond

	AANTAL
Antisemitisme	0
Arbeidscontract	0
Arbeidsduur	0
Burgerlijke staat	0
Geslacht	1
Godsdienst (waarvan tegen moslims)	0 (0)
Handicap	0
Herkomst, huidskleur	1
Leeftijd	0
Levensovertuiging	0
Nationaliteit	0
Politieke gezindheid	0
Seksuele gerichtheid	0
Niet-wettelijk	0
Onbekend	0
Totaal	2

Maatschappelijk terrein

	AANTAL
Arbeidsmarkt	0
Buurt/wijk	0
Collectieve voorzieningen	0
Commerciële dienstverlening	0
Horeca/amusement	1
Huisvesting	0
Media en reclame	1
Onderwijs	0
Openbare ruimte	0
Politie en OM	0
Privésfeer	0
Publieke/politieke opinie	0
Sport	0
Overig	0
Onbekend	0
Totaal	2

Discriminatiegrond

	AANTAL
Antisemitisme	0
Geslacht	0
Godsdienst (waarvan tegen moslims)	0
Handicap	0
Herkomst, huidskleur	0
Levensovertuiging	0
Seksuele gerichtheid	0
Onbekend/overig	0
Totaal	0

Locatie

	AANTAL
Binnenshuis	0
Commerciële dienstverlening	0
Directe woonomgeving	0
Gebedshuis	0
Horeca/uitgaan	0
Mannen-ontmoetingsplek	0
Media en communicatie	0
Openbaar vervoer	0
Openbare weg <i>niet verkeer</i>	0
Openbare weg <i>verkeer</i>	0
Plaats met bijzondere betekenis	0
Recreatieterrein	0
School	0
Sportterrein	0
Onbekend/overig	0
Totaal	0

Wijze van discriminatie

	AANTAL
Bedreiging	0
Geweld	0
Omstreden behandeling	1
Vijandige bejegening	1
Overig	0
Onbekend/niet van toepassing	0
Totaal	2

Klachtbehandeling

	AANTAL
Alleen registratie	2
Advies/informatie	0
Beïnvloeding beleid	0
Bemiddeling	0
Bijstaan in procedures	0
Doorverwijzing	0
Eigen onderzoek ADV	0
Overig	0
Totaal	2

Wijze van discriminatie

	AANTAL
Bedreiging	0
Bekladding	0
Bespugen	0
Geweld	0
Geweld in combinatie met uitlating	0
Pesterij	0
Uitlating	0
Vernieling	0
Weigering	0
Onbekend/overig	0
Totaal	0

Inwonersaantal: peildatum 1 januari 2017
De cijfers zijn afkomstig van het Centraal Bureau voor de Statistiek.

* Meldingen per 1000 inwoners

Meldpunt discriminatie

	AANTAL	%o *
Aantal meldingen	0	0,00



Politie

	AANTAL	%o *
Aantal discriminatie-incidenten	2	0,08



Discriminatiegrond

	AANTAL
Antisemitisme	0
Arbeidscontract	0
Arbeidsduur	0
Burgerlijke staat	0
Geslacht	0
Godsdienst (waarvan tegen moslims)	0 (0)
Handicap	0
Herkomst, huidskleur	0
Leeftijd	0
Levensovertuiging	0
Nationaliteit	0
Politieke gezindheid	0
Seksuele gerichtheid	0
Niet-wettelijk	0
Onbekend	0
Totaal	0

Maatschappelijk terrein

	AANTAL
Arbeidsmarkt	0
Buurt/wijk	0
Collectieve voorzieningen	0
Commerciële dienstverlening	0
Horeca/amusement	0
Huisvesting	0
Media en reclame	0
Onderwijs	0
Openbare ruimte	0
Politie en OM	0
Privésfeer	0
Publieke/politieke opinie	0
Sport	0
Overig	0
Onbekend	0
Totaal	0

Discriminatiegrond

	AANTAL
Antisemitisme	1
Geslacht	0
Godsdienst (waarvan tegen moslims)	0
Handicap	0
Herkomst, huidskleur	1
Levensovertuiging	0
Seksuele gerichtheid	0
Onbekend/overig	0
Totaal	2

Locatie

	AANTAL
Binnenshuis	0
Commerciële dienstverlening	0
Directe woonomgeving	0
Gebedshuis	0
Horeca/uitgaan	0
Mannen-ontmoetingsplek	0
Media en communicatie	1
Openbaar vervoer	0
Openbare weg <i>niet verkeer</i>	1
Openbare weg <i>verkeer</i>	0
Plaats met bijzondere betekenis	0
Recreatieterrein	0
School	0
Sportterrein	0
Onbekend/overig	0
Totaal	2

Wijze van discriminatie

	AANTAL
Bedreiging	0
Geweld	0
Omstreden behandeling	0
Vijandige bejegening	0
Overig	0
Onbekend/niet van toepassing	0
Totaal	0

Klachtbehandeling

	AANTAL
Alleen registratie	0
Advies/informatie	0
Beïnvloeding beleid	0
Bemiddeling	0
Bijstaan in procedures	0
Doorverwijzing	0
Eigen onderzoek ADV	0
Overig	0
Totaal	0

Wijze van discriminatie

	AANTAL
Bedreiging	0
Bekladding	0
Bespugen	0
Geweld	0
Geweld in combinatie met uitlating	0
Pesterij	0
Uitlating	2
Vernieling	0
Weigering	0
Onbekend/overig	0
Totaal	2

Inwonersaantal: peildatum 1 januari 2017
De cijfers zijn afkomstig van het Centraal Bureau voor de Statistiek.

Meldpunt discriminatie

	AANTAL	%o *
Aantal meldingen	10	0,18



Politie

	AANTAL	%o *
Aantal discriminatie-incidenten	14	0,26



Discriminatiegrond

	AANTAL
Antisemitisme	0
Arbeidscontract	0
Arbeidsduur	0
Burgerlijke staat	0
Geslacht	2
Godsdienst (waarvan tegen moslims)	1 (1)
Handicap	1
Herkomst, huidskleur	4
Leeftijd	1
Levensovertuiging	0
Nationaliteit	0
Politieke gezindheid	0
Seksuele gerichtheid	1
Niet-wettelijk	1
Onbekend	0
Totaal	11

Maatschappelijk terrein

	AANTAL
Arbeidsmarkt	6
Buurt/wijk	0
Collectieve voorzieningen	0
Commerciële dienstverlening	0
Horeca/amusement	2
Huisvesting	1
Media en reclame	0
Onderwijs	0
Openbare ruimte	0
Politie en OM	0
Privésfeer	0
Publieke/politieke opinie	0
Sport	1
Overig	0
Onbekend	0
Totaal	10

Discriminatiegrond

	AANTAL
Antisemitisme	1
Geslacht	0
Godsdienst (waarvan tegen moslims)	1 (1)
Handicap	0
Herkomst, huidskleur	4
Levensovertuiging	0
Seksuele gerichtheid	5
Onbekend/overig	4
Totaal	14

Locatie

	AANTAL
Binnenshuis	1
Commerciële dienstverlening	1
Directe woonomgeving	5
Gebedshuis	0
Horeca/uitgaan	0
Mannen-ontmoetingsplek	0
Media en communicatie	2
Openbaar vervoer	0
Openbare weg <i>niet verkeer</i>	0
Openbare weg <i>verkeer</i>	0
Plaats met bijzondere betekenis	0
Recreatieterrein	0
School	0
Sportterrein	0
Onbekend/overig	5
Totaal	14

Wijze van discriminatie

	AANTAL
Bedreiging	1
Geweld	0
Omstreden behandeling	7
Vijandige bejegening	4
Overig	0
Onbekend/niet van toepassing	0
Totaal	12

Klachtbehandeling

	AANTAL
Alleen registratie	0
Advies/informatie	9
Beïnvloeding beleid	0
Bemiddeling	1
Bijstaan in procedures	1
Doorverwijzing	0
Eigen onderzoek ADV	0
Overig	0
Totaal	11

Wijze van discriminatie

	AANTAL
Bedreiging	4
Bekladding	0
Bespugen	0
Geweld	0
Geweld in combinatie met uitlating	1
Pesterij	0
Uitlating	9
Vernieling	3
Weigering	0
Onbekend/overig	0
Totaal	17

Inwonersaantal: peildatum 1 januari 2017
De cijfers zijn afkomstig van het Centraal Bureau voor de Statistiek.

* Meldingen per 1000 inwoners

Meldpunt discriminatie

	AANTAL	%o *
Aantal meldingen	8	0,36



Politie

	AANTAL	%o *
Aantal discriminatie-incidenten	2	0,09



Discriminatiegrond

	AANTAL
Antisemitisme	0
Arbeidscontract	0
Arbeidsduur	0
Burgerlijke staat	0
Geslacht	1
Godsdienst (waarvan tegen moslims)	0 (0)
Handicap	1
Herkomst, huidskleur	4
Leeftijd	0
Levensovertuiging	0
Nationaliteit	0
Politieke gezindheid	0
Seksuele gerichtheid	1
Niet-wettelijk	2
Onbekend	0
Totaal	9

Maatschappelijk terrein

	AANTAL
Arbeidsmarkt	3
Buurt/wijk	2
Collectieve voorzieningen	1
Commerciële dienstverlening	1
Horeca/amusement	0
Huisvesting	0
Media en reclame	0
Onderwijs	0
Openbare ruimte	0
Politie en OM	0
Privésfeer	0
Publieke/politieke opinie	1
Sport	0
Overig	0
Onbekend	0
Totaal	8

Discriminatiegrond

	AANTAL
Antisemitisme	0
Geslacht	0
Godsdienst (waarvan tegen moslims)	0
Handicap	0
Herkomst, huidskleur	1
Levensovertuiging	0
Seksuele gerichtheid	0
Onbekend/overig	1
Totaal	2

Locatie

	AANTAL
Binnenshuis	0
Commerciële dienstverlening	0
Directe woonomgeving	1
Gebedshuis	0
Horeca/uitgaan	0
Mannen-ontmoetingsplek	0
Media en communicatie	0
Openbaar vervoer	0
Openbare weg <i>niet verkeer</i>	0
Openbare weg <i>verkeer</i>	0
Plaats met bijzondere betekenis	0
Recreatieterrein	0
School	0
Sportterrein	0
Onbekend/overig	1
Totaal	2

Wijze van discriminatie

	AANTAL
Bedreiging	0
Geweld	0
Omstreden behandeling	3
Vijandige bejegening	5
Overig	0
Onbekend/niet van toepassing	0
Totaal	8

Klachtbehandeling

	AANTAL
Alleen registratie	4
Advies/informatie	5
Beïnvloeding beleid	0
Bemiddeling	0
Bijstaan in procedures	0
Doorverwijzing	0
Eigen onderzoek ADV	0
Overig	0
Totaal	9

Wijze van discriminatie

	AANTAL
Bedreiging	0
Bekladding	0
Bespugen	0
Geweld	0
Geweld in combinatie met uitlating	0
Pesterij	0
Uitlating	2
Vernieling	0
Weigering	0
Onbekend/overig	0
Totaal	2

Inwonersaantal: peildatum 1 januari 2017
De cijfers zijn afkomstig van het Centraal Bureau voor de Statistiek.

Meldpunt discriminatie

	AANTAL	%o *
Aantal meldingen	12	0,16



Politie

	AANTAL	%o *
Aantal discriminatie-incidenten	17	0,22



Discriminatiegrond

	AANTAL
Antisemitisme	0
Arbeidscontract	0
Arbeidsduur	0
Burgerlijke staat	0
Geslacht	1
Godsdienst (waarvan tegen moslims)	3 (3)
Handicap	0
Herkomst, huidskleur	4
Leeftijd	3
Levensovertuiging	0
Nationaliteit	1
Politieke gezindheid	0
Seksuele gerichtheid	0
Niet-wettelijk	0
Onbekend	0
Totaal	12

Maatschappelijk terrein

	AANTAL
Arbeidsmarkt	7
Buurt/wijk	0
Collectieve voorzieningen	1
Commerciële dienstverlening	3
Horeca/amusement	0
Huisvesting	0
Media en reclame	0
Onderwijs	0
Openbare ruimte	0
Politie en OM	1
Privésfeer	0
Publieke/politieke opinie	0
Sport	0
Overig	0
Onbekend	0
Totaal	12

Discriminatiegrond

	AANTAL
Antisemitisme	0
Geslacht	0
Godsdienst (waarvan tegen moslims)	1 (1)
Handicap	0
Herkomst, huidskleur	6
Levensovertuiging	0
Seksuele gerichtheid	6
Onbekend/overig	5
Totaal	17

Locatie

	AANTAL
Binnenshuis	0
Commerciële dienstverlening	0
Directe woonomgeving	7
Gebedshuis	0
Horeca/uitgaan	0
Mannen-ontmoetingsplek	0
Media en communicatie	2
Openbaar vervoer	0
Openbare weg <i>niet verkeer</i>	5
Openbare weg <i>verkeer</i>	0
Plaats met bijzondere betekenis	0
Recreatieterrein	0
School	1
Sportterrein	1
Onbekend/overig	1
Totaal	17

Wijze van discriminatie

	AANTAL
Bedreiging	0
Geweld	0
Omstreden behandeling	8
Vijandige bejegening	4
Overig	0
Onbekend/niet van toepassing	0
Totaal	12

Klachtbehandeling

	AANTAL
Alleen registratie	2
Advies/informatie	11
Beïnvloeding beleid	0
Bemiddeling	0
Bijstaan in procedures	1
Doorverwijzing	0
Eigen onderzoek ADV	0
Overig	0
Totaal	14

Wijze van discriminatie

	AANTAL
Bedreiging	1
Bekladding	1
Bespugen	0
Geweld	0
Geweld in combinatie met uitlating	2
Pesterij	0
Uitlating	10
Vernieling	4
Weigering	0
Onbekend/overig	1
Totaal	19

Inwonersaantal: peildatum 1 januari 2017
De cijfers zijn afkomstig van het Centraal Bureau voor de Statistiek.

* Meldingen per 1000 inwoners

Meldpunt discriminatie

	AANTAL	%o *
Aantal meldingen	0	0,00



Politie

	AANTAL	%o *
Aantal discriminatie-incidenten	2	0,09



Discriminatiegrond

	AANTAL
Antisemitisme	0
Arbeidscontract	0
Arbeidsduur	0
Burgerlijke staat	0
Geslacht	0
Godsdienst (waarvan tegen moslims)	0 (0)
Handicap	0
Herkomst, huidskleur	0
Leeftijd	0
Levensovertuiging	0
Nationaliteit	0
Politieke gezindheid	0
Seksuele gerichtheid	0
Niet-wettelijk	0
Onbekend	0
Totaal	0

Maatschappelijk terrein

	AANTAL
Arbeidsmarkt	0
Buurt/wijk	0
Collectieve voorzieningen	0
Commerciële dienstverlening	0
Horeca/amusement	0
Huisvesting	0
Media en reclame	0
Onderwijs	0
Openbare ruimte	0
Politie en OM	0
Privésfeer	0
Publieke/politieke opinie	0
Sport	0
Overig	0
Onbekend	0
Totaal	0

Discriminatiegrond

	AANTAL
Antisemitisme	0
Geslacht	0
Godsdienst (waarvan tegen moslims)	0
Handicap	0
Herkomst, huidskleur	1
Levensovertuiging	0
Seksuele gerichtheid	1
Onbekend/overig	0
Totaal	2

Locatie

	AANTAL
Binnenshuis	0
Commerciële dienstverlening	0
Directe woonomgeving	1
Gebedshuis	0
Horeca/uitgaan	0
Mannen-ontmoetingsplek	0
Media en communicatie	1
Openbaar vervoer	0
Openbare weg <i>niet verkeer</i>	0
Openbare weg <i>verkeer</i>	0
Plaats met bijzondere betekenis	0
Recreatieterrein	0
School	0
Sportterrein	0
Onbekend/overig	0
Totaal	2

Wijze van discriminatie

	AANTAL
Bedreiging	0
Geweld	0
Omstreden behandeling	0
Vijandige bejegening	0
Overig	0
Onbekend/niet van toepassing	0
Totaal	0

Klachtbehandeling

	AANTAL
Alleen registratie	0
Advies/informatie	0
Beïnvloeding beleid	0
Bemiddeling	0
Bijstaan in procedures	0
Doorverwijzing	0
Eigen onderzoek ADV	0
Overig	0
Totaal	0

Wijze van discriminatie

	AANTAL
Bedreiging	1
Bekladding	1
Bespugen	0
Geweld	0
Geweld in combinatie met uitlating	0
Pesterij	0
Uitlating	1
Vernieling	0
Weigering	0
Onbekend/overig	0
Totaal	3

Inwonersaantal: peildatum 1 januari 2017
De cijfers zijn afkomstig van het Centraal Bureau voor de Statistiek.

* Meldingen per 1000 inwoners

Meldpunt discriminatie

	AANTAL	%o *
Aantal meldingen	5	0,15



Politie

	AANTAL	%o *
Aantal discriminatie-incidenten	6	0,18



Discriminatiegrond

	AANTAL
Antisemitisme	0
Arbeidscontract	0
Arbeidsduur	0
Burgerlijke staat	0
Geslacht	1
Godsdienst (waarvan tegen moslims)	0 (0)
Handicap	1
Herkomst, huidskleur	4
Leeftijd	0
Levensovertuiging	0
Nationaliteit	0
Politieke gezindheid	0
Seksuele gerichtheid	0
Niet-wettelijk	0
Onbekend	0
Totaal	6

Maatschappelijk terrein

	AANTAL
Arbeidsmarkt	3
Buurt/wijk	0
Collectieve voorzieningen	0
Commerciële dienstverlening	0
Horeca/amusement	0
Huisvesting	0
Media en reclame	1
Onderwijs	0
Openbare ruimte	0
Politie en OM	0
Privésfeer	0
Publieke/politieke opinie	0
Sport	1
Overig	0
Onbekend	0
Totaal	5

Discriminatiegrond

	AANTAL
Antisemitisme	0
Geslacht	0
Godsdienst (waarvan tegen moslims)	0
Handicap	0
Herkomst, huidskleur	2
Levensovertuiging	0
Seksuele gerichtheid	2
Onbekend/overig	2
Totaal	6

Locatie

	AANTAL
Binnenshuis	0
Commerciële dienstverlening	0
Directe woonomgeving	2
Gebedshuis	0
Horeca/uitgaan	0
Mannen-ontmoetingsplek	0
Media en communicatie	1
Openbaar vervoer	0
Openbare weg <i>niet verkeer</i>	2
Openbare weg <i>verkeer</i>	0
Plaats met bijzondere betekenis	0
Recreatieterrein	0
School	0
Sportterrein	1
Onbekend/overig	0
Totaal	6

Wijze van discriminatie

	AANTAL
Bedreiging	0
Geweld	1
Omstreden behandeling	2
Vijandige bejegening	4
Overig	0
Onbekend/niet van toepassing	0
Totaal	7

Klachtbehandeling

	AANTAL
Alleen registratie	2
Advies/informatie	1
Beïnvloeding beleid	0
Bemiddeling	1
Bijstaan in procedures	1
Doorverwijzing	0
Eigen onderzoek ADV	0
Overig	0
Totaal	5

Wijze van discriminatie

	AANTAL
Bedreiging	0
Bekladding	0
Bespugen	1
Geweld	0
Geweld in combinatie met uitlating	1
Pesterij	0
Uitlating	4
Vernieling	2
Weigering	0
Onbekend/overig	0
Totaal	8

Inwonersaantal: peildatum 1 januari 2017
De cijfers zijn afkomstig van het Centraal Bureau voor de Statistiek.

Meldpunt discriminatie

	AANTAL	%o *
Aantal meldingen	4	0,17



Politie

	AANTAL	%o *
Aantal discriminatie-incidenten	1	0,04



Discriminatiegrond

	AANTAL
Antisemitisme	0
Arbeidscontract	0
Arbeidsduur	0
Burgerlijke staat	0
Geslacht	0
Godsdienst (waarvan tegen moslims)	0 (0)
Handicap	0
Herkomst, huidskleur	1
Leeftijd	0
Levensovertuiging	0
Nationaliteit	1
Politieke gezindheid	0
Seksuele gerichtheid	0
Niet-wettelijk	2
Onbekend	0
Totaal	4

Maatschappelijk terrein

	AANTAL
Arbeidsmarkt	0
Buurt/wijk	1
Collectieve voorzieningen	1
Commerciële dienstverlening	1
Horeca/amusement	1
Huisvesting	0
Media en reclame	0
Onderwijs	0
Openbare ruimte	0
Politie en OM	0
Privésfeer	0
Publieke/politieke opinie	0
Sport	0
Overig	0
Onbekend	0
Totaal	4

Discriminatiegrond

	AANTAL
Antisemitisme	0
Geslacht	0
Godsdienst (waarvan tegen moslims)	0
Handicap	0
Herkomst, huidskleur	0
Levensovertuiging	0
Seksuele gerichtheid	0
Onbekend/overig	1
Totaal	1

Locatie

	AANTAL
Binnenshuis	0
Commerciële dienstverlening	0
Directe woonomgeving	0
Gebedshuis	0
Horeca/uitgaan	0
Mannen-ontmoetingsplek	0
Media en communicatie	0
Openbaar vervoer	0
Openbare weg <i>niet</i> verkeer	1
Openbare weg <i>verkeer</i>	0
Plaats met bijzondere betekenis	0
Recreatieterrein	0
School	0
Sportterrein	0
Onbekend/overig	0
Totaal	1

Wijze van discriminatie

	AANTAL
Bedreiging	0
Geweld	0
Omstreden behandeling	2
Vijandige bejegening	3
Overig	0
Onbekend/niet van toepassing	0
Totaal	5

Klachtbehandeling

	AANTAL
Alleen registratie	2
Advies/informatie	2
Beïnvloeding beleid	0
Bemiddeling	0
Bijstaan in procedures	0
Doorverwijzing	0
Eigen onderzoek ADV	0
Overig	0
Totaal	4

Wijze van discriminatie

	AANTAL
Bedreiging	0
Bekladding	0
Bespugen	0
Geweld	0
Geweld in combinatie met uitlating	0
Pesterij	0
Uitlating	0
Vernieling	1
Weigering	0
Onbekend/overig	0
Totaal	1

Inwonersaantal: peildatum 1 januari 2017
De cijfers zijn afkomstig van het Centraal Bureau voor de Statistiek.

Meldpunt discriminatie

	AANTAL	%o *
Aantal meldingen	4	0,17



Politie

	AANTAL	%o *
Aantal discriminatie-incidenten	6	0,25



Discriminatiegrond

	AANTAL
Antisemitisme	0
Arbeidscontract	0
Arbeidsduur	0
Burgerlijke staat	0
Geslacht	1
Godsdienst (waarvan tegen moslims)	1 (0)
Handicap	1
Herkomst, huidskleur	2
Leeftijd	0
Levensovertuiging	0
Nationaliteit	0
Politieke gezindheid	0
Seksuele gerichtheid	0
Niet-wettelijk	0
Onbekend	0
Totaal	5

Maatschappelijk terrein

	AANTAL
Arbeidsmarkt	2
Buurt/wijk	1
Collectieve voorzieningen	0
Commerciële dienstverlening	1
Horeca/amusement	0
Huisvesting	0
Media en reclame	0
Onderwijs	0
Openbare ruimte	0
Politie en OM	0
Privésfeer	0
Publieke/politieke opinie	0
Sport	0
Overig	0
Onbekend	0
Totaal	4

Discriminatiegrond

	AANTAL
Antisemitisme	0
Geslacht	0
Godsdienst (waarvan tegen moslims)	0
Handicap	0
Herkomst, huidskleur	3
Levensovertuiging	0
Seksuele gerichtheid	2
Onbekend/overig	1
Totaal	6

Locatie

	AANTAL
Binnenshuis	1
Commerciële dienstverlening	1
Directe woonomgeving	1
Gebedshuis	0
Horeca/uitgaan	0
Mannen-ontmoetingsplek	0
Media en communicatie	0
Openbaar vervoer	0
Openbare weg <i>niet verkeer</i>	0
Openbare weg <i>verkeer</i>	0
Plaats met bijzondere betekenis	0
Recreatieterrein	0
School	0
Sportterrein	3
Onbekend/overig	0
Totaal	6

Wijze van discriminatie

	AANTAL
Bedreiging	0
Geweld	0
Omstreden behandeling	3
Vijandige bejegening	1
Overig	0
Onbekend/niet van toepassing	0
Totaal	4

Klachtbehandeling

	AANTAL
Alleen registratie	0
Advies/informatie	3
Beïnvloeding beleid	0
Bemiddeling	0
Bijstaan in procedures	0
Doorverwijzing	0
Eigen onderzoek ADV	0
Overig	0
Totaal	3

Wijze van discriminatie

	AANTAL
Bedreiging	1
Bekladding	0
Bespugen	0
Geweld	1
Geweld in combinatie met uitlating	1
Pesterij	0
Uitlating	4
Vernieling	0
Weigering	0
Onbekend/overig	0
Totaal	7

Inwonersaantal: peildatum 1 januari 2017
De cijfers zijn afkomstig van het Centraal Bureau voor de Statistiek.

* Meldingen per 1000 inwoners

Meldpunt discriminatie

	AANTAL	%o *
Aantal meldingen	10	0,18



Politie

	AANTAL	%o *
Aantal discriminatie-incidenten	13	0,24



Discriminatiegrond

	AANTAL
Antisemitisme	0
Arbeidscontract	0
Arbeidsduur	0
Burgerlijke staat	0
Geslacht	1
Godsdienst (waarvan tegen moslims)	0 (0)
Handicap	1
Herkomst, huidskleur	4
Leeftijd	1
Levensovertuiging	0
Nationaliteit	0
Politieke gezindheid	0
Seksuele gerichtheid	1
Niet-wettelijk	3
Onbekend	0
Totaal	11

Maatschappelijk terrein

	AANTAL
Arbeidsmarkt	3
Buurt/wijk	3
Collectieve voorzieningen	2
Commerciële dienstverlening	0
Horeca/amusement	0
Huisvesting	0
Media en reclame	0
Onderwijs	0
Openbare ruimte	0
Politie en OM	0
Privésfeer	0
Publieke/politieke opinie	0
Sport	2
Overig	0
Onbekend	0
Totaal	10

Discriminatiegrond

	AANTAL
Antisemitisme	1
Geslacht	0
Godsdienst (waarvan tegen moslims)	3 (3)
Handicap	0
Herkomst, huidskleur	4
Levensovertuiging	0
Seksuele gerichtheid	3
Onbekend/overig	4
Totaal	12

Locatie

	AANTAL
Binnenshuis	0
Commerciële dienstverlening	1
Directe woonomgeving	4
Gebedshuis	0
Horeca/uitgaan	1
Mannen-ontmoetingsplek	0
Media en communicatie	3
Openbaar vervoer	0
Openbare weg <i>niet verkeer</i>	3
Openbare weg <i>verkeer</i>	0
Plaats met bijzondere betekenis	0
Recreatieterrein	0
School	0
Sportterrein	0
Onbekend/overig	1
Totaal	13

Wijze van discriminatie

	AANTAL
Bedreiging	1
Geweld	0
Omstreden behandeling	4
Vijandige bejegening	5
Overig	1
Onbekend/niet van toepassing	0
Totaal	11

Klachtbehandeling

	AANTAL
Alleen registratie	6
Advies/informatie	2
Beïnvloeding beleid	0
Bemiddeling	1
Bijstaan in procedures	0
Doorverwijzing	1
Eigen onderzoek ADV	0
Overig	0
Totaal	10

Wijze van discriminatie

	AANTAL
Bedreiging	2
Bekladding	2
Bespugen	0
Geweld	0
Geweld in combinatie met uitlating	2
Pesterij	0
Uitlating	7
Vernieling	2
Weigering	0
Onbekend/overig	0
Totaal	15

Inwonersaantal: peildatum 1 januari 2017
De cijfers zijn afkomstig van het Centraal Bureau voor de Statistiek.

Meldpunt discriminatie

	AANTAL	%o *
Aantal meldingen	7	0,27



Politie

	AANTAL	%o *
Aantal discriminatie-incidenten	0	0,00



Discriminatiegrond

	AANTAL
Antisemitisme	0
Arbeidscontract	0
Arbeidsduur	0
Burgerlijke staat	0
Geslacht	0
Godsdienst (waarvan tegen moslims)	0 (0)
Handicap	2
Herkomst, huidskleur	5
Leeftijd	0
Levensovertuiging	0
Nationaliteit	0
Politieke gezindheid	0
Seksuele gerichtheid	0
Niet-wettelijk	0
Onbekend	0
Totaal	7

Maatschappelijk terrein

	AANTAL
Arbeidsmarkt	1
Buurt/wijk	0
Collectieve voorzieningen	1
Commerciële dienstverlening	1
Horeca/amusement	1
Huisvesting	1
Media en reclame	1
Onderwijs	0
Openbare ruimte	0
Politie en OM	0
Privésfeer	0
Publieke/politieke opinie	1
Sport	0
Overig	0
Onbekend	0
Totaal	7

Discriminatiegrond

	AANTAL
Antisemitisme	0
Geslacht	0
Godsdienst (waarvan tegen moslims)	0
Handicap	0
Herkomst, huidskleur	0
Levensovertuiging	0
Seksuele gerichtheid	0
Onbekend/overig	0
Totaal	0

Locatie

	AANTAL
Binnenshuis	0
Commerciële dienstverlening	0
Directe woonomgeving	0
Gebedshuis	0
Horeca/uitgaan	0
Mannen-ontmoetingsplek	0
Media en communicatie	0
Openbaar vervoer	0
Openbare weg <i>niet verkeer</i>	0
Openbare weg <i>verkeer</i>	0
Plaats met bijzondere betekenis	0
Recreatieterrein	0
School	0
Sportterrein	0
Onbekend/overig	0
Totaal	0

Wijze van discriminatie

	AANTAL
Bedreiging	0
Geweld	0
Omstreden behandeling	3
Vijandige bejegening	4
Overig	0
Onbekend/niet van toepassing	0
Totaal	7

Klachtbehandeling

	AANTAL
Alleen registratie	2
Advies/informatie	3
Beïnvloeding beleid	0
Bemiddeling	2
Bijstaan in procedures	0
Doorverwijzing	0
Eigen onderzoek ADV	0
Overig	0
Totaal	7

Wijze van discriminatie

	AANTAL
Bedreiging	0
Bekladding	0
Bespugen	0
Geweld	0
Geweld in combinatie met uitlating	0
Pesterij	0
Uitlating	0
Vernieling	0
Weigering	0
Onbekend/overig	0
Totaal	0

Inwonersaantal: peildatum 1 januari 2017
De cijfers zijn afkomstig van het Centraal Bureau voor de Statistiek.

Meldpunt discriminatie

	AANTAL	%o *
Aantal meldingen	55	0,26



Politie

	AANTAL	%o *
Aantal discriminatie-incidenten	52	0,24



Discriminatiegrond

	AANTAL
Antisemitisme	0
Arbeidscontract	0
Arbeidsduur	0
Burgerlijke staat	0
Geslacht	6
Godsdienst (waarvan tegen moslims)	3 (2)
Handicap	7
Herkomst, huidskleur	28
Leeftijd	3
Levensovertuiging	0
Nationaliteit	1
Politieke gezindheid	2
Seksuele gerichtheid	3
Niet-wettelijk	4
Onbekend	0
Totaal	57

Maatschappelijk terrein

	AANTAL
Arbeidsmarkt	15
Buurt/wijk	4
Collectieve voorzieningen	7
Commerciële dienstverlening	6
Horeca/amusement	6
Huisvesting	3
Media en reclame	1
Onderwijs	1
Openbare ruimte	4
Politie en OM	3
Privésfeer	0
Publieke/politieke opinie	2
Sport	2
Overig	1
Onbekend	0
Totaal	55

Discriminatiegrond

	AANTAL
Antisemitisme	2
Geslacht	0
Godsdienst (waarvan tegen moslims)	3 (3)
Handicap	0
Herkomst, huidskleur	17
Levensovertuiging	0
Seksuele gerichtheid	22
Onbekend/overig	11
Totaal	52

Locatie

	AANTAL
Binnenshuis	1
Commerciële dienstverlening	2
Directe woonomgeving	15
Gebedshuis	0
Horeca/uitgaan	2
Mannen-ontmoetingsplek	0
Media en communicatie	2
Openbaar vervoer	0
Openbare weg <i>niet verkeer</i>	18
Openbare weg <i>verkeer</i>	1
Plaats met bijzondere betekenis	0
Recreatieterrein	1
School	3
Sportterrein	0
Onbekend/overig	7
Totaal	52

Wijze van discriminatie

	AANTAL
Bedreiging	0
Geweld	1
Omstreden behandeling	39
Vijandige bejegening	15
Overig	1
Onbekend/niet van toepassing	0
Totaal	56

Klachtbehandeling

	AANTAL
Alleen registratie	8
Advies/informatie	45
Beïnvloeding beleid	2
Bemiddeling	7
Bijstaan in procedures	4
Doorverwijzing	3
Eigen onderzoek ADV	0
Overig	2
Totaal	71

Wijze van discriminatie

	AANTAL
Bedreiging	7
Bekladding	2
Bespugen	1
Geweld	0
Geweld in combinatie met uitlating	14
Pesterij	0
Uitlating	32
Vernieling	7
Weigering	0
Onbekend/overig	0
Totaal	63

Inwonersaantal: peildatum 1 januari 2017
De cijfers zijn afkomstig van het Centraal Bureau voor de Statistiek.

* Meldingen per 1000 inwoners

Meldpunt discriminatie

	AANTAL	%o *
Aantal meldingen	3	0,14



Politie

	AANTAL	%o *
Aantal discriminatie-incidenten	5	0,23



Discriminatiegrond

	AANTAL
Antisemitisme	0
Arbeidscontract	0
Arbeidsduur	0
Burgerlijke staat	0
Geslacht	0
Godsdienst (waarvan tegen moslims)	1 (0)
Handicap	0
Herkomst, huidskleur	1
Leeftijd	0
Levensovertuiging	0
Nationaliteit	0
Politieke gezindheid	0
Seksuele gerichtheid	1
Niet-wettelijk	1
Onbekend	0
Totaal	4

Maatschappelijk terrein

	AANTAL
Arbeidsmarkt	1
Buurt/wijk	0
Collectieve voorzieningen	1
Commerciële dienstverlening	0
Horeca/amusement	0
Huisvesting	0
Media en reclame	0
Onderwijs	0
Openbare ruimte	0
Politie en OM	0
Privésfeer	0
Publieke/politieke opinie	0
Sport	0
Overig	1
Onbekend	0
Totaal	3

Discriminatiegrond

	AANTAL
Antisemitisme	0
Geslacht	0
Godsdienst (waarvan tegen moslims)	0
Handicap	0
Herkomst, huidskleur	1
Levensovertuiging	0
Seksuele gerichtheid	2
Onbekend/overig	2
Totaal	5

Locatie

	AANTAL
Binnenshuis	0
Commerciële dienstverlening	0
Directe woonomgeving	2
Gebedshuis	0
Horeca/uitgaan	0
Mannen-ontmoetingsplek	0
Media en communicatie	0
Openbaar vervoer	0
Openbare weg <i>niet verkeer</i>	2
Openbare weg <i>verkeer</i>	0
Plaats met bijzondere betekenis	0
Recreatieterrein	0
School	0
Sportterrein	1
Onbekend/overig	0
Totaal	5

Wijze van discriminatie

	AANTAL
Bedreiging	0
Geweld	0
Omstreden behandeling	2
Vijandige bejegening	1
Overig	0
Onbekend/niet van toepassing	0
Totaal	3

Klachtbehandeling

	AANTAL
Alleen registratie	3
Advies/informatie	0
Beïnvloeding beleid	0
Bemiddeling	0
Bijstaan in procedures	0
Doorverwijzing	0
Eigen onderzoek ADV	0
Overig	0
Totaal	3

Wijze van discriminatie

	AANTAL
Bedreiging	1
Bekladding	0
Bespugen	0
Geweld	0
Geweld in combinatie met uitlating	0
Pesterij	0
Uitlating	4
Vernieling	1
Weigering	0
Onbekend/overig	0
Totaal	6

Inwonersaantal: peildatum 1 januari 2017
De cijfers zijn afkomstig van het Centraal Bureau voor de Statistiek.

Meldpunt discriminatie

	AANTAL	%o *
Aantal meldingen	12	0,27



Politie

	AANTAL	%o *
Aantal discriminatie-incidenten	6	0,14



Discriminatiegrond

	AANTAL
Antisemitisme	0
Arbeidscontract	0
Arbeidsduur	0
Burgerlijke staat	0
Geslacht	0
Godsdienst (waarvan tegen moslims)	0 (0)
Handicap	1
Herkomst, huidskleur	5
Leeftijd	1
Levensovertuiging	0
Nationaliteit	0
Politieke gezindheid	0
Seksuele gerichtheid	2
Niet-wettelijk	3
Onbekend	0
Totaal	12

Maatschappelijk terrein

	AANTAL
Arbeidsmarkt	4
Buurt/wijk	0
Collectieve voorzieningen	5
Commerciële dienstverlening	1
Horeca/amusement	0
Huisvesting	1
Media en reclame	1
Onderwijs	0
Openbare ruimte	0
Politie en OM	0
Privésfeer	0
Publieke/politieke opinie	0
Sport	0
Overig	0
Onbekend	0
Totaal	12

Discriminatiegrond

	AANTAL
Antisemitisme	0
Geslacht	0
Godsdienst (waarvan tegen moslims)	0
Handicap	0
Herkomst, huidskleur	3
Levensovertuiging	0
Seksuele gerichtheid	1
Onbekend/overig	2
Totaal	6

Locatie

	AANTAL
Binnenshuis	0
Commerciële dienstverlening	0
Directe woonomgeving	0
Gebedshuis	0
Horeca/uitgaan	2
Mannen-ontmoetingsplek	0
Media en communicatie	0
Openbaar vervoer	0
Openbare weg <i>niet verkeer</i>	3
Openbare weg <i>verkeer</i>	1
Plaats met bijzondere betekenis	0
Recreatieterrein	0
School	0
Sportterrein	0
Onbekend/overig	0
Totaal	6

Wijze van discriminatie

	AANTAL
Bedreiging	0
Geweld	0
Omstreden behandeling	7
Vijandige bejegening	5
Overig	0
Onbekend/niet van toepassing	0
Totaal	12

Klachtbehandeling

	AANTAL
Alleen registratie	5
Advies/informatie	7
Beïnvloeding beleid	0
Bemiddeling	1
Bijstaan in procedures	0
Doorverwijzing	0
Eigen onderzoek ADV	0
Overig	0
Totaal	13

Wijze van discriminatie

	AANTAL
Bedreiging	0
Bekladding	0
Bespugen	0
Geweld	0
Geweld in combinatie met uitlating	2
Pesterij	0
Uitlating	1
Vernieling	1
Weigering	1
Onbekend/overig	1
Totaal	6

Inwonersaantal: peildatum 1 januari 2017
De cijfers zijn afkomstig van het Centraal Bureau voor de Statistiek.

Meldpunt discriminatie

	AANTAL	%o *
Aantal meldingen	8	0,17



Politie

	AANTAL	%o *
Aantal discriminatie-incidenten	9	0,19



Discriminatiegrond

	AANTAL
Antisemitisme	1
Arbeidscontract	0
Arbeidsduur	0
Burgerlijke staat	0
Geslacht	0
Godsdienst (waarvan tegen moslims)	0 (0)
Handicap	0
Herkomst, huidskleur	3
Leeftijd	0
Levensovertuiging	0
Nationaliteit	1
Politieke gezindheid	0
Seksuele gerichtheid	0
Niet-wettelijk	3
Onbekend	0
Totaal	8

Maatschappelijk terrein

	AANTAL
Arbeidsmarkt	1
Buurt/wijk	0
Collectieve voorzieningen	1
Commerciële dienstverlening	2
Horeca/amusement	0
Huisvesting	1
Media en reclame	0
Onderwijs	0
Openbare ruimte	0
Politie en OM	0
Privésfeer	1
Publieke/politieke opinie	1
Sport	0
Overig	1
Onbekend	0
Totaal	8

Discriminatiegrond

	AANTAL
Antisemitisme	0
Geslacht	1
Godsdienst (waarvan tegen moslims)	2
Handicap	0
Herkomst, huidskleur	4
Levensovertuiging	0
Seksuele gerichtheid	2
Onbekend/overig	0
Totaal	9

Locatie

	AANTAL
Binnenshuis	0
Commerciële dienstverlening	2
Directe woonomgeving	1
Gebedshuis	1
Horeca/uitgaan	0
Mannen-ontmoetingsplek	0
Media en communicatie	2
Openbaar vervoer	0
Openbare weg <i>niet verkeer</i>	1
Openbare weg <i>verkeer</i>	0
Plaats met bijzondere betekenis	0
Recreatieterrein	0
School	2
Sportterrein	0
Onbekend/overig	0
Totaal	9

Wijze van discriminatie

	AANTAL
Bedreiging	1
Geweld	0
Omstreden behandeling	4
Vijandige bejegening	0
Overig	3
Onbekend/niet van toepassing	0
Totaal	8

Klachtbehandeling

	AANTAL
Alleen registratie	1
Advies/informatie	4
Beïnvloeding beleid	1
Bemiddeling	0
Bijstaan in procedures	0
Doorverwijzing	1
Eigen onderzoek ADV	1
Overig	0
Totaal	8

Wijze van discriminatie

	AANTAL
Bedreiging	3
Bekladding	1
Bespugen	0
Geweld	0
Geweld in combinatie met uitlating	2
Pesterij	0
Uitlating	4
Vernieling	1
Weigering	1
Onbekend/overig	0
Totaal	12

Inwonersaantal: peildatum 1 januari 2017
De cijfers zijn afkomstig van het Centraal Bureau voor de Statistiek.

Meldpunt discriminatie

	AANTAL	%o *
Aantal meldingen	1	0,04



Politie

	AANTAL	%o *
Aantal discriminatie-incidenten	3	0,11



Discriminatiegrond

	AANTAL
Antisemitisme	0
Arbeidscontract	0
Arbeidsduur	0
Burgerlijke staat	0
Geslacht	0
Godsdienst (waarvan tegen moslims)	0 (0)
Handicap	0
Herkomst, huidskleur	0
Leeftijd	1
Levensovertuiging	0
Nationaliteit	0
Politieke gezindheid	0
Seksuele gerichtheid	0
Niet-wettelijk	0
Onbekend	0
Totaal	1

Maatschappelijk terrein

	AANTAL
Arbeidsmarkt	0
Buurt/wijk	0
Collectieve voorzieningen	1
Commerciële dienstverlening	0
Horeca/amusement	0
Huisvesting	0
Media en reclame	0
Onderwijs	0
Openbare ruimte	0
Politie en OM	0
Privésfeer	0
Publieke/politieke opinie	0
Sport	0
Overig	0
Onbekend	0
Totaal	1

Discriminatiegrond

	AANTAL
Antisemitisme	0
Geslacht	0
Godsdienst (waarvan tegen moslims)	0
Handicap	0
Herkomst, huidskleur	0
Levensovertuiging	0
Seksuele gerichtheid	2
Onbekend/overig	1
Totaal	3

Locatie

	AANTAL
Binnenshuis	0
Commerciële dienstverlening	0
Directe woonomgeving	2
Gebedshuis	0
Horeca/uitgaan	0
Mannen-ontmoetingsplek	0
Media en communicatie	1
Openbaar vervoer	0
Openbare weg <i>niet verkeer</i>	0
Openbare weg <i>verkeer</i>	0
Plaats met bijzondere betekenis	0
Recreatieterrein	0
School	0
Sportterrein	0
Onbekend/overig	0
Totaal	3

Wijze van discriminatie

	AANTAL
Bedreiging	0
Geweld	0
Omstreden behandeling	1
Vijandige bejegening	0
Overig	0
Onbekend/niet van toepassing	0
Totaal	1

Klachtbehandeling

	AANTAL
Alleen registratie	0
Advies/informatie	0
Beïnvloeding beleid	0
Bemiddeling	0
Bijstaan in procedures	0
Doorverwijzing	0
Eigen onderzoek ADV	1
Overig	0
Totaal	1

Wijze van discriminatie

	AANTAL
Bedreiging	1
Bekladding	0
Bespugen	1
Geweld	0
Geweld in combinatie met uitlating	1
Pesterij	0
Uitlating	2
Vernieling	0
Weigering	0
Onbekend/overig	0
Totaal	5

Inwonersaantal: peildatum 1 januari 2017
De cijfers zijn afkomstig van het Centraal Bureau voor de Statistiek.

Meldpunt discriminatie

	AANTAL ¹	%o *
Aantal meldingen	1	0,05



Politie

	AANTAL	%o *
Aantal discriminatie-incidenten	0	0,00



Discriminatiegrond

	AANTAL
Antisemitisme	0
Arbeidscontract	0
Arbeidsduur	0
Burgerlijke staat	0
Geslacht	0
Godsdienst (waarvan tegen moslims)	0 (0)
Handicap	0
Herkomst, huidskleur	0
Leeftijd	0
Levensovertuiging	0
Nationaliteit	1
Politieke gezindheid	0
Seksuele gerichtheid	0
Niet-wettelijk	0
Onbekend	0
Totaal	1

Maatschappelijk terrein

	AANTAL
Arbeidsmarkt	1
Buurt/wijk	0
Collectieve voorzieningen	0
Commerciële dienstverlening	0
Horeca/amusement	0
Huisvesting	0
Media en reclame	0
Onderwijs	0
Openbare ruimte	0
Politie en OM	0
Privésfeer	0
Publieke/politieke opinie	0
Sport	0
Overig	0
Onbekend	0
Totaal	1

Discriminatiegrond

	AANTAL
Antisemitisme	0
Geslacht	0
Godsdienst (waarvan tegen moslims)	0
Handicap	0
Herkomst, huidskleur	0
Levensovertuiging	0
Seksuele gerichtheid	0
Onbekend/overig	0
Totaal	0

Locatie

	AANTAL
Binnenshuis	0
Commerciële dienstverlening	0
Directe woonomgeving	0
Gebedshuis	0
Horeca/uitgaan	0
Mannen-ontmoetingsplek	0
Media en communicatie	0
Openbaar vervoer	0
Openbare weg <i>niet verkeer</i>	0
Openbare weg <i>verkeer</i>	0
Plaats met bijzondere betekenis	0
Recreatieterrein	0
School	0
Sportterrein	0
Onbekend/overig	0
Totaal	0

Wijze van discriminatie

	AANTAL
Bedreiging	0
Geweld	0
Omstreden behandeling	1
Vijandige bejegening	0
Overig	0
Onbekend/niet van toepassing	0
Totaal	1

Klachtbehandeling

	AANTAL
Alleen registratie	0
Advies/informatie	1
Beïnvloeding beleid	0
Bemiddeling	0
Bijstaan in procedures	0
Doorverwijzing	0
Eigen onderzoek ADV	0
Overig	0
Totaal	1

Wijze van discriminatie

	AANTAL
Bedreiging	0
Bekladding	0
Bespugen	0
Geweld	0
Geweld in combinatie met uitlating	0
Pesterij	0
Uitlating	0
Vernieling	0
Weigering	0
Onbekend/overig	0
Totaal	0

Inwonersaantal: peildatum 1 januari 2017
De cijfers zijn afkomstig van het Centraal Bureau voor de Statistiek.

* Meldingen per 1000 inwoners

¹Deze melding is behandeld door Radar. Het gaat om een voorval in Woensdrecht, melder woont elders.

Meldpunt discriminatie

	AANTAL	%o *
Aantal meldingen	1	0,07



Politie

	AANTAL	%o *
Aantal discriminatie-incidenten	0	0,00



Discriminatiegrond

	AANTAL
Antisemitisme	0
Arbeidscontract	0
Arbeidsduur	0
Burgerlijke staat	0
Geslacht	0
Godsdienst (waarvan tegen moslims)	0 (0)
Handicap	1
Herkomst, huidskleur	0
Leeftijd	0
Levensovertuiging	0
Nationaliteit	0
Politieke gezindheid	0
Seksuele gerichtheid	0
Niet-wettelijk	0
Onbekend	0
Totaal	1

Maatschappelijk terrein

	AANTAL
Arbeidsmarkt	0
Buurt/wijk	0
Collectieve voorzieningen	1
Commerciële dienstverlening	0
Horeca/amusement	0
Huisvesting	0
Media en reclame	0
Onderwijs	0
Openbare ruimte	0
Politie en OM	0
Privésfeer	0
Publieke/politieke opinie	0
Sport	0
Overig	0
Onbekend	0
Totaal	1

Discriminatiegrond

	AANTAL
Antisemitisme	0
Geslacht	0
Godsdienst (waarvan tegen moslims)	0
Handicap	0
Herkomst, huidskleur	0
Levensovertuiging	0
Seksuele gerichtheid	0
Onbekend/overig	0
Totaal	0

Locatie

	AANTAL
Binnenshuis	0
Commerciële dienstverlening	0
Directe woonomgeving	0
Gebedshuis	0
Horeca/uitgaan	0
Mannen-ontmoetingsplek	0
Media en communicatie	0
Openbaar vervoer	0
Openbare weg <i>niet verkeer</i>	0
Openbare weg <i>verkeer</i>	0
Plaats met bijzondere betekenis	0
Recreatieterrein	0
School	0
Sportterrein	0
Onbekend/overig	0
Totaal	0

Wijze van discriminatie

	AANTAL
Bedreiging	0
Geweld	0
Omstreden behandeling	1
Vijandige bejegening	0
Overig	0
Onbekend/niet van toepassing	0
Totaal	1

Klachtbehandeling

	AANTAL
Alleen registratie	0
Advies/informatie	1
Beïnvloeding beleid	0
Bemiddeling	0
Bijstaan in procedures	0
Doorverwijzing	0
Eigen onderzoek ADV	0
Overig	0
Totaal	1

Wijze van discriminatie

	AANTAL
Bedreiging	0
Bekladding	0
Bespugen	0
Geweld	0
Geweld in combinatie met uitlating	0
Pesterij	0
Uitlating	0
Vernieling	0
Weigering	0
Onbekend/overig	0
Totaal	0

Inwonersaantal: peildatum 1 januari 2017
De cijfers zijn afkomstig van het Centraal Bureau voor de Statistiek.

Meldpunt discriminatie

	AANTAL	%o *
Aantal meldingen	0	0,00



Politie

	AANTAL	%o *
Aantal discriminatie-incidenten	4	0,18



Discriminatiegrond

	AANTAL
Antisemitisme	0
Arbeidscontract	0
Arbeidsduur	0
Burgerlijke staat	0
Geslacht	0
Godsdienst (waarvan tegen moslims)	0 (0)
Handicap	0
Herkomst, huidskleur	0
Leeftijd	0
Levensovertuiging	0
Nationaliteit	0
Politieke gezindheid	0
Seksuele gerichtheid	0
Niet-wettelijk	0
Onbekend	0
Totaal	0

Maatschappelijk terrein

	AANTAL
Arbeidsmarkt	0
Buurt/wijk	0
Collectieve voorzieningen	0
Commerciële dienstverlening	0
Horeca/amusement	0
Huisvesting	0
Media en reclame	0
Onderwijs	0
Openbare ruimte	0
Politie en OM	0
Privésfeer	0
Publieke/politieke opinie	0
Sport	0
Overig	0
Onbekend	0
Totaal	0

Discriminatiegrond

	AANTAL
Antisemitisme	0
Geslacht	0
Godsdienst (waarvan tegen moslims)	1 (0)
Handicap	0
Herkomst, huidskleur	4
Levensovertuiging	0
Seksuele gerichtheid	1
Onbekend/overig	0
Totaal	6

Locatie

	AANTAL
Binnenshuis	0
Commerciële dienstverlening	0
Directe woonomgeving	0
Gebedshuis	0
Horeca/uitgaan	0
Mannen-ontmoetingsplek	0
Media en communicatie	0
Openbaar vervoer	0
Openbare weg <i>niet verkeer</i>	2
Openbare weg <i>verkeer</i>	1
Plaats met bijzondere betekenis	0
Recreatieterrein	1
School	0
Sportterrein	0
Onbekend/overig	0
Totaal	4

Wijze van discriminatie

	AANTAL
Bedreiging	0
Geweld	0
Omstreden behandeling	0
Vijandige bejegening	0
Overig	0
Onbekend/niet van toepassing	0
Totaal	0

Klachtbehandeling

	AANTAL
Alleen registratie	0
Advies/informatie	0
Beïnvloeding beleid	0
Bemiddeling	0
Bijstaan in procedures	0
Doorverwijzing	0
Eigen onderzoek ADV	0
Overig	0
Totaal	0

Wijze van discriminatie

	AANTAL
Bedreiging	1
Bekladding	0
Bespugen	0
Geweld	0
Geweld in combinatie met uitlating	1
Pesterij	0
Uitlating	3
Vernieling	0
Weigering	0
Onbekend/overig	0
Totaal	5

Inwonersaantal: peildatum 1 januari 2017
De cijfers zijn afkomstig van het Centraal Bureau voor de Statistiek.

* Meldingen per 1000 inwoners

TABEL
Discriminatie-incidenten
politie naar basisteam:
totalen

BASISTEAMS POLITIE	AANTAL
Basisteam Bergen op Zoom	16
Basisteam Dongemond	27
Basisteam Groene Beemden	13
Basisteam Langstraat	21
Basisteam Leijdal	15
Basisteam Markdal	35
Basisteam Oosterscheldebekken	30
Basisteam Roosendaal	24
Basisteam Tilburg-Centrum	31
Basisteam Walcheren	20
Basisteam Weerijjs	12
Basisteam Zeeuws-Vlaanderen	21

MELDEN

HELPT



vóór gelijke behandeling
tegen discriminatie

