

MONITOR

DISCRIMINATIE 2017

OOST-BRABANT

CIJFERS

CASES

ANALYSE



APRIL 2018

Discriminatiecijfers in beeld

DISCRIMINATIE

Discriminatie is het ongelijk behandelen van mensen op basis van persoonlijke kenmerken die er niet toe doen in de betreffende situatie. Mensen die discriminatie hebben ervaren of waargenomen kunnen dit melden bij een antidiscriminatievoorziening (ADV). De ADV's in de politie-eenheid Oost-Brabant zijn RADAR, Lumens, Sociom, LEVgroep, ADV Oirschot en Meldpunt Discriminatie Heusden (hierna: de meldpunten). Afhankelijk van de situatie kunnen mensen die discriminatie ervaren zich ook wenden tot de politie of het College voor de Rechten van de Mens (hierna: het College).

MONITOR

De *Monitor Discriminatie 2017 Oost-Brabant* geeft een overzicht van de meldingen bij de meldpunten en de door de politie geregistreerde discriminatie-incidenten in 2017. Daarnaast besteedt deze monitor aandacht aan verzoeken om een oordeel bij en oordelen van het College. Een uitgebreide toelichting op deze discriminatiecijfers is te vinden op www.discriminatie.nl onder Cijfers.

ONDERRAPPORTAGE

Deze monitor brengt de aard en omvang in beeld van geregistreerde incidenten en discriminatie-ervaringen in de politie-eenheid Oost-Brabant in 2017. In werkelijkheid waren er meer incidenten dan uit deze cijfers blijkt. Mensen vinden het herkennen, benoemen en/of melden van discriminatie namelijk vaak ingewikkeld. Als discriminatie al wordt herkend, dan wordt het vaak niet gemeld, waardoor er sprake is van onderrapportage.

REGIONAAL EN LANDELIJK

Deze monitor verschijnt gelijktijdig met rapporten over 8 andere politie-eenheden en het landelijk rapport *Discriminatiecijfers* in 2017. In deze compacte monitor ligt de nadruk op de regionale ontwikkelingen in de politie-eenheid Oost-Brabant. Informatie op gemeentelijk niveau is beknopt weergegeven op pagina 8-9. De digitale versie van deze monitor bevat een bijlage met meer tabellen en specifieke informatie over alle gemeenten in de politie-eenheid. Het landelijk rapport geeft een analyse van landelijke trends. De monitor met bijlage, het landelijk rapport en de andere regionale monitors zijn te vinden op www.discriminatie.nl.

HIGHLIGHTS

DISCRIMINATIECIJFERS 2017

In 2017 ontvingen de meldpunten in Oost-Brabant 206 meldingen van discriminatie, een stijging van 19% ten opzichte van 2016. Deze stijging hing samen met een meldcampagne die in Eindhoven een verdubbeling van het aantal meldingen teweeg bracht. De politie registreerde 259 discriminatie-incidenten, 11% minder dan in 2016. Het College voor de Rechten van de Mens kreeg uit Oost-Brabant 36 verzoeken om een oordeel.

DISCRIMINATIE: WAT?

Discriminatie op grond van herkomst/huidskleur kwam in de registraties van meldpunten en politie het vaakst voor. Bij de meldpunten volgde daarna de discriminatiegrond handicap/chronische ziekte, bij de politie de grond seksuele gerichtheid. Het College ontving de meeste verzoeken over handicap/chronische ziekte.

DISCRIMINATIE: WAAR?

Arbeidsmarkt bleef het meest gemelde terrein bij de meldpunten. Bij het College gingen de meeste verzoeken over arbeid of goederen en diensten. Bij de politie gingen de meeste registraties over discriminatie in de directe woonomgeving en op de openbare weg.

INHOUD

<i>Handicap/chronische ziekte</i>	3
Samenvatting	3
Discriminatieregistraties in 2016 en 2017	4
De cijfers van 2017	6
<i>Discriminatoir deurseleid</i>	7
Gemeentelijke verschillen	7
Kaart Oost-Brabant: Registraties per gemeente	8
Gronden en terreinen	10
<i>Zwangerschapdiscriminatie</i>	11
Terreinen nader beschouwd	12
<i>Werknemers met publieke taak</i>	15
Over RADAR	15

3

Handicap/chronische ziekte

In 2016 ratificeerde Nederland het VN-Verdrag inzake de rechten van personen met een handicap. Het verdrag bepaalt dat mensen met een beperking volwaardig moeten kunnen deelnemen aan de samenleving. Door de inwerkingtreding van het verdrag moest de Wet gelijke behandeling op grond van handicap of chronische ziekte worden uitgebreid. Ook openbare gebouwen, winkels en websites dienen voortaan toegankelijk te zijn voor mensen met een beperking. In 2017 was handicap na herkomst/huidskleur de meest gemelde discriminatiegrond bij de meldpunten in Oost-Brabant. Bij het College stond in Oost-Brabant de grond handicap bovenaan. Het College oordeelde in 2017 dat een hotel een slechtziende vrouw discrimineerde door haar assistentiehond niet toe te laten tot de ontbijtzaal en dat een drogisterijketen een blinde vrouw had moeten assisteren bij haar rondgang door de winkel. De 22 meldingen bij meldpunten gingen onder meer over het niet gebruik kunnen maken van een voorziening, het negeren van verzoeken om doeltreffende aanpassingen en over kwetsende bejegening. Een slechtziende man meldde dat hij bij een examen zijn leessoftware niet mocht gebruiken en een vrouw meldde dat ze vanwege borstkanker geen contractverlenging had gekregen. 1 van de 2 politieregistraties betrof een slechtziende man met hulphond die regelmatig was uitgescholden.

Een vrouw van Marokkaanse afkomst solliciteert naar een functie in een ijssalon. In haar brief geeft zij aan dat zij werkervaring heeft. Dit blijkt ook uit haar cv. Zij wordt afgewezen wegens een gebrek aan horeca-ervaring. De vrouw solliciteert nogmaals, nu met een Nederlands klinkende naam en zogenaamd geen enkele werkervaring. Ditmaal mag ze wel op gesprek komen. De vrouw wil niet meer voor deze werkgever werken maar legt de zaak uit principe voor aan het College, dat oordeelt dat de ijssalon verboden onderscheid maakt op grond van herkomst.

Samenvatting

REGISTRATIES SAMENGEBRACHT Deze monitor brengt 206 meldingen bij meldpunten discriminatie, 259 politieregistraties en 36 verzoeken om een oordeel bij het College voor de Rechten van de Mens bijeen. Het totaal aantal meldingen bij de meldpunten discriminatie in de politie-eenheid Oost-Brabant steeg met 19% ten opzichte van 2016, terwijl landelijk sprake was van een daling van 1,5%. Deze stijging hing samen met een succesvolle meldcampagne in Eindhoven. De politie registreerde 11% minder incidenten dan in 2016. Landelijk bedroeg deze daling 20%.

GRONDEN EN TERREINEN/LOCATIES Discriminatie op grond van herkomst/huidskleur werd zowel door de meldpunten als de politie het meest geregistreerd. Bij de meldpunten volgden daarna de discriminatiegronden handicap/chronische ziekte en leeftijd. Bij de politie was dit de grond seksuele gerichtheid, op afstand gevolgd door godsdienst. Bij de verzoeken om een oordeel bij het College kwam handicap/chronische ziekte het meeste voor, met leeftijd en herkomst/huidskleur op een gedeelde tweede plaats. Arbeidsmarkt was net als voorgaande jaren het maatschappelijke terrein waarover de meldpunten de meeste meldingen ontvingen. Na arbeidsmarkt volgden buurt/wijk en collectieve voorzieningen. Bij de politie was deze spreiding anders. De locaties directe woonomgeving en openbare weg stonden in de politieregistraties bovenaan. Hierna volgden op enige afstand media en communicatie en horeca/uitgaan. Het College ontving 17 verzoeken om een oordeel over de arbeidsmarkt en nog eens 17 over goederen en diensten.

UITGELICHTE THEMA'S Deze monitor besteedt apart aandacht aan discriminatie op grond van handicap/chronische ziekte, zwangerschapsdiscriminatie, horecadiscriminatie en discriminatie van werknemers met een publieke taak.

Discriminatieregistraties in 2016 en 2017

4

Totalen Oost-Brabant			Meldpunten discriminatie		
Totaal aantal discriminatieregistraties	2016	2017	Aantal registraties	2016	2017
Meldpunten discriminatie	173	206	Discriminatiegrond		
<i>Meldingen</i>			Antisemitisme ¹	2	0
Politie	291	259	Arbeidscontract	7	5
<i>Discriminatie-incidenten</i>			Arbeidsduur	4	4
Politie	90	85	Burgerlijke staat	5	5
<i>Discriminatie-incidenten tegen werknemers met publieke taak*</i>			Geslacht	20	16
College voor de Rechten van de Mens	46	36	Godsdienst (waarvan tegen moslims)	18 (14)	12 (11)
<i>Instroom verzoeken om oordeel</i>			Handicap/chronische ziekte	22	22
			Herkomst, huidskleur	44	69
			Leeftijd	17	17
			Levensovertuiging	2	2
			Nationaliteit	2	8
			Politieke overtuiging	1	2
			Seksuele gerichtheid	7	16
			Niet-wettelijke gronden ²	25	26
			Onbekend	5	12
			Terrein		
			Arbeidsmarkt	41	49
			Buurt/wijk	21	28
			Collectieve voorzieningen	19	23
			Commerciële dienstverlening	15	15
			Horeca/amusement	4	6
			Huisvesting	3	6
			Media en reclame	1	4
			Onderwijs	7	7
			Openbare ruimte	7	21
			Politie en Justitie	4	14
			Privésfeer	8	7
			Publieke/politieke opinie	11	6
			Sport en recreatie	5	5
			Overig	15	7
			Onbekend/niet van toepassing	2	11
			Wijze van discriminatie		
			Bedreiging	1	12
			Geweld	3	7
			Omstreden behandeling	125	154
			Vijandige bejegening	50	64
			Overig	11	17
			Onbekend/niet van toepassing	0	10

Werkwijze Meldpunten discriminatie

	2016	2017
Alleen registratie	89	126
Advies en informatie	122	126
Beïnvloeding beleid	2	20
Bemiddeling	35	35
Bijstaan in procedures	20	5
Doorverwijzing	30	10
Eigen onderzoek Meldpunt discriminatie	1	0
Overig	11	6

Bij Meldpunten discriminatie

¹ Antisemitische incidenten vallen juridisch gezien onder discriminatie op grond van herkomst en/of onder discriminatie op grond van godsdienst. Omdat dit onderscheid bij de registratie lastig is te maken, is ervoor gekozen om antisemitisme apart weer te geven. ² Hieronder vallen meldingen over bijvoorbeeld sociale status, inkomenspositie en uiterlijke kenmerken.

Politie Oost-Brabant

Exclusief tegen werknemers publieke taak	2016	2017
Discriminatiegrond		
Antisemitisme	17	12
Geslacht	0	1
Godsdienst (waarvan tegen moslims)	16(15)	16 (12)
Handicap	0	2
Herkomst, huidskleur	82	111
Levensovertuiging	0	0
Seksuele gerichtheid	94	80
Onbekend/overig ¹	82	57
Locatie		
Binnenshuis	-	8
Commerciële dienstverlening	5	18
Directe woonomgeving ²	85	68
Gebedshuis	12	3
Horeca/uitgaan	17	19
Mannen-ontmoetingsplek	0	0
Media en communicatie	36	25
Openbaar vervoer	1	0
Openbare weg <i>niet verkeer</i> ³	98	68
Openbare weg <i>verkeer</i>	-	6
Plaats met bijzondere betekenis	-	1
Recreatieterrein	0	2
School	11	12
Sportterrein	11	2
Onbekend/overig	15	27
Wijze van discriminatie		
Bedreiging	0	43
Bekladding	-	3
Bespugen	-	0
Geweld	6	0
Geweld in combinatie met uitlating	-	45
Opruiing	0	-
Pesterij	-	4
Uitlating	212	163
Vernieling	71	41
Weigering	0	7
Onbekend/overig	2	3

College voor de Rechten van de Mens

Aantal verzoeken om een oordeel (instroom)	2016	2017
Discriminatiegrond		
Geslacht	7	4
Herkomst, huidskleur (ras)	11	6
Nationaliteit	3	2
Godsdienst	3	0
Seksuele gerichtheid	2	2
Burgerlijke staat	0	0
Politieke overtuiging	0	0
Levensovertuiging	1	1
Arbeidsduur	1	2
Vaste/tijdelijke arbeidscontracten	0	0
Handicap/chronische ziekte	9	12
Leeftijd	6	6
Grond onbekend	3	1
Terrein		
Arbeid – <i>Werving en selectie</i>	8	5
Arbeid – <i>Aanstelling</i>	2	2
Arbeid – <i>Beëindiging arbeidsrelatie</i>	3	4
Arbeid – <i>Arbeidsvoorwaarden</i>	6	5
Arbeid – <i>Arbeidsomstandigheden</i>	0	2
Goederen en Diensten	20	17
Geen terrein	4	0
Onbekend	3	1
Aantal oordelen en uitspraken		
• Oordelen met minstens een uitspraak verboden onderscheid/in strijd met de wet	8	7
• Oordelen zonder onderscheid/ niet in strijd met de wet	3	6
Totaal	11	13

Bij Politie Oost-Brabant

¹ Dit betreft bijvoorbeeld registraties van hakenkruisen waarbij niet duidelijk was of deze tegen een bepaalde groep gericht waren of incidenten zonder duidelijkheid over de discriminatiegrond.

² Directe woonomgeving is in 2017 uitgesplitst in directe woonomgeving en binnenshuis. ³ In 2016 werd het onderscheid tussen *verkeer* en *niet verkeer* nog niet gemaakt.

De cijfers van 2017

MELDINGEN BIJ MELDPUNTEN

In 2017 ontvingen de meldpunten in de politie-eenheid Oost-Brabant in totaal 206 meldingen van discriminatie van inwoners uit dit gebied (zie de tabel op pagina 4-5). 74 meldingen kwamen binnen bij RADAR, 116 meldingen bij het Adviespunt Discriminatie van Lumens, 6 meldingen bij het Meldpunt Discriminatie van Sociom, 6 meldingen bij het Meldpunt Discriminatie van de LEVgroep en 4 meldingen bij het Meldpunt Discriminatie Heusden van ContourdeTwern. Het ADV van Oirschot ontving geen meldingen. Het totaal aantal meldingen steeg met 19% ten opzichte van 2016, toen de teller tot 173 kwam. Die stijging is opmerkelijk, want landelijk gezien daalde het aantal meldingen juist met 1,5%. Nadere bestudering van de Oost-Brabantse cijfers laat zien dat met name het aantal meldingen uit Eindhoven fors is toegenomen. Deze toename blijkt het gevolg van een campagne van Lumens om Eindhovenaren bekend te maken met het meldpunt (zie pagina 7).

POLITIEREGISTRATIES

De politie in de eenheid Oost-Brabant registreerde 259 discriminatie-incidenten in 2017 (zie de tabel op pagina 4-5). In 2016 waren dat er 291, een daling van 11%. Landelijk was er sprake van een daling van 20%. Bij discriminatie-incidenten gaat het niet alleen om meldingen en aangiften van discriminatie, maar ook om meldingen en aangiften van andere incidenten (zoals een mishandeling of inbraak), waarbij mogelijk sprake is van een discriminatoir element. De politiecijfers zijn verzameld middels een zoekopdracht in het politieregistratiesysteem; de resultaten zijn op relevantie beoordeeld (gescreend) door materiedeskundigen.

Bij de screening over 2017 is opnieuw een kwaliteitsslag gemaakt. Om de uniformiteit te vergroten zijn instructies voor de case screening verbeterd en heeft er intervisie plaatsgevonden tussen de materiedeskundigen die deze screening uitvoeren. Er zijn enkele aanscherpingen in de gehanteerde categorieën. Bij wijze van proef hebben materiedeskundigen dit jaar een korte toelichting opgenomen bij elk incident.

VERZOeken BIJ HET COLLEGE

Wie discriminatie heeft ervaren in bijvoorbeeld het onderwijs of op de arbeidsmarkt, kan het College voor de Rechten van de Mens vragen om een

oordeel. Het College is bevoegd om discriminatie-ervaringen te toetsen aan de gelijkebehandelingswetgeving. In 2017 ontving het College 36 verzoeken om een oordeel van bewoners uit Oost-Brabant (zie pagina 4-5). In 2016 waren dat er 46. Van de 13 oordelen die het College in 2017 uitsprak oordeelde het College in 7 gevallen dat er sprake was van verboden onderscheid.

DISCRIMINATIEWIJZEN

Net als voorgaande jaren gingen de meeste meldingen bij meldpunten in Oost-Brabant over de discriminatiewijzen omstreden behandeling (58% van het totaal) en vijandige bejegening (24%). Onder omstreden behandeling vielen meldingen over afwijzingen bij sollicitaties, het deurbeleid van horeca, het niet mogen dragen van een hoofddoek, de beperkte toegankelijkheid van voorzieningen en het ongelijk toepassen van regels. Onder vijandige bejegening vielen meldingen over discriminerende opmerkingen, pesterijen en scheldpartijen. Meldingen van geweld en bedreiging namen in 2017 iets toe, zowel in absolute als relatieve zin.

De discriminatie-incidenten die de politie registreerde betroffen in de helft (53%) van de gevallen discriminatoire uitlatingen. Dit cijfer is enigszins vertekend, omdat hier ook een onbekend aantal incidenten onder valt dat betrekking had op het gebruik van de woorden 'homo' of 'jood' als algemeen scheldwoord. Bij dergelijke incidenten was niet noodzakelijk sprake van discriminatie gericht tegen iemand vanwege zijn of haar (vermeende) persoonskenmerken. Na deze categorie kwamen in 2017 geweld (in combinatie met een discriminatoir uitlating), bedreiging en vernieling het meest voor. Een klein aantal registraties betrof een weigering, pesterij of bekladding.

Een vrouw van 52 jaar gaat via een uitzendbureau op zoek naar een baan. Na een goed gesprek met een intercedent spreekt zij met het uitzendbureau af dat zij als kandidaat wordt voorgesteld aan een bedrijf. Volgens de intercedent heeft zij met haar passende cv een goede kans om aangenomen te worden. Enkele dagen later krijgt de vrouw echter te horen dat het bedrijf haar niet op gesprek vraagt omdat zij op zoek zijn naar jongere medewerkers.

Discriminatoire deurbeleid

In *Undercover in Nederland* was eind 2016 te zien hoe meerdere uitgaansgelegenheden in Breda en andere steden ‘mystery guests’ met een donkere huidskleur of Noord-Afrikaans uiterlijk de toegang ontzegden. De gemeente Breda schakelde RADAR in om de toelatingspraktijk van haar uitgaansgelegenheden nader in kaart te brengen. In 2018 zal RADAR ook jongeren, politie en horecaondernemers interviewen over het toelatingsbeleid van Tilburgse horeca. In 2017 ontvingen de Oost-Brabantse meldpunten relatief weinig meldingen over horecadiscriminatie, namelijk 6. De politie registreerde 19 incidenten in de horeca, waarvan 6 over weigeringen aan de deur. Deze incidenten vonden plaats in ‘s-Hertogenbosch, Reusel-De Mierden, Eindhoven en Helmond. In 4 gevallen werd gerefereerd aan de herkomst of huidskleur van de stappers. Zo zou zijn gezegd dat de horecagelegenheid ‘alleen voor Nederlanders, voor witte mensen’ was bedoeld, dat ze niet naar binnen mochten ‘omdat ze van buitenlandse afkomst waren’ en dat ‘de eigenaar geen mix met buitenlanders in zijn zaak wilde’. In de vierde registratie werd huidskleur in verband gebracht met ongeregelheden.

Gemeentelijke verschillen

Een vrouw lijdt aan leesblindheid, een aandoening die haar problemen geeft bij het herkennen van woorden. Zij wil een recept afhalen bij de apotheek. Bij de ingang staat een zuil met een scherm, waarop ze via een keuzemenu moet aangeven waarvoor ze komt. Omdat ze de tekst op het scherm niet begrijpt, vraagt ze een vrouw achter de balie om hulp, waarbij ze aangeeft dat ze leesblind is. Als antwoord krijgt ze: ‘Dan had je maar naar school moeten gaan.’

EINDHOVEN STERKSTE STIJGING

Het Adviespunt Discriminatie van Lumens startte in augustus 2017 samen met de gemeente Eindhoven de campagne ‘DIScriminatie IS NIE OK. Eindhoven zet een streep door discriminatie’, om Eindhovenaren op te roepen hun discriminatie-ervaringen te melden. De campagne miste zijn uitwerking niet: vanaf half augustus kwamen er aanzienlijk meer meldingen binnen. Ontving het meldpunt in 2016 in totaal 41 meldingen, in 2017 liep de teller op tot 85. Bij de politie daalde voor Eindhoven het aantal registraties juist licht (van 65 naar 60).

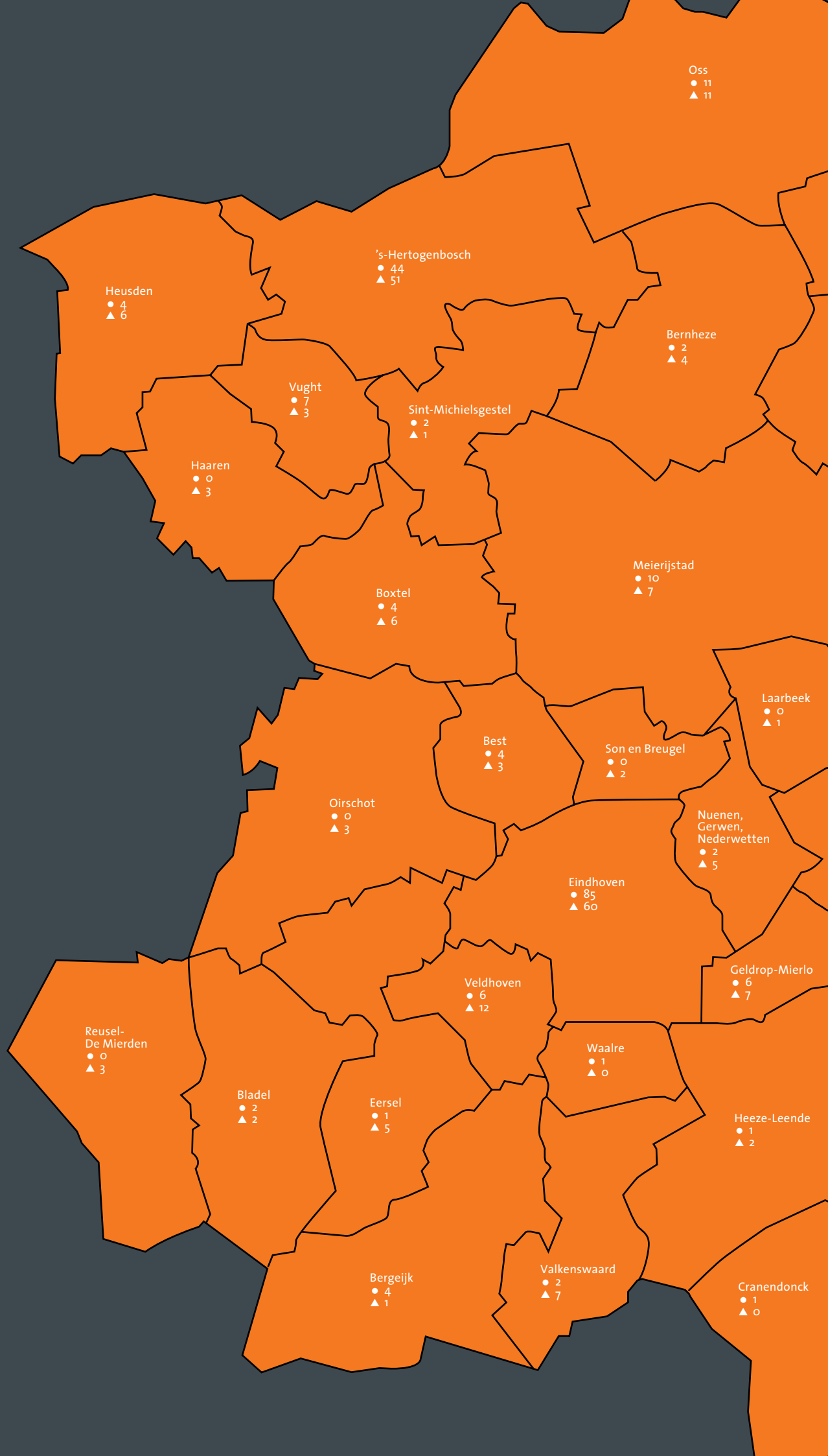
ONTWIKKELINGEN PER GEMEENTE

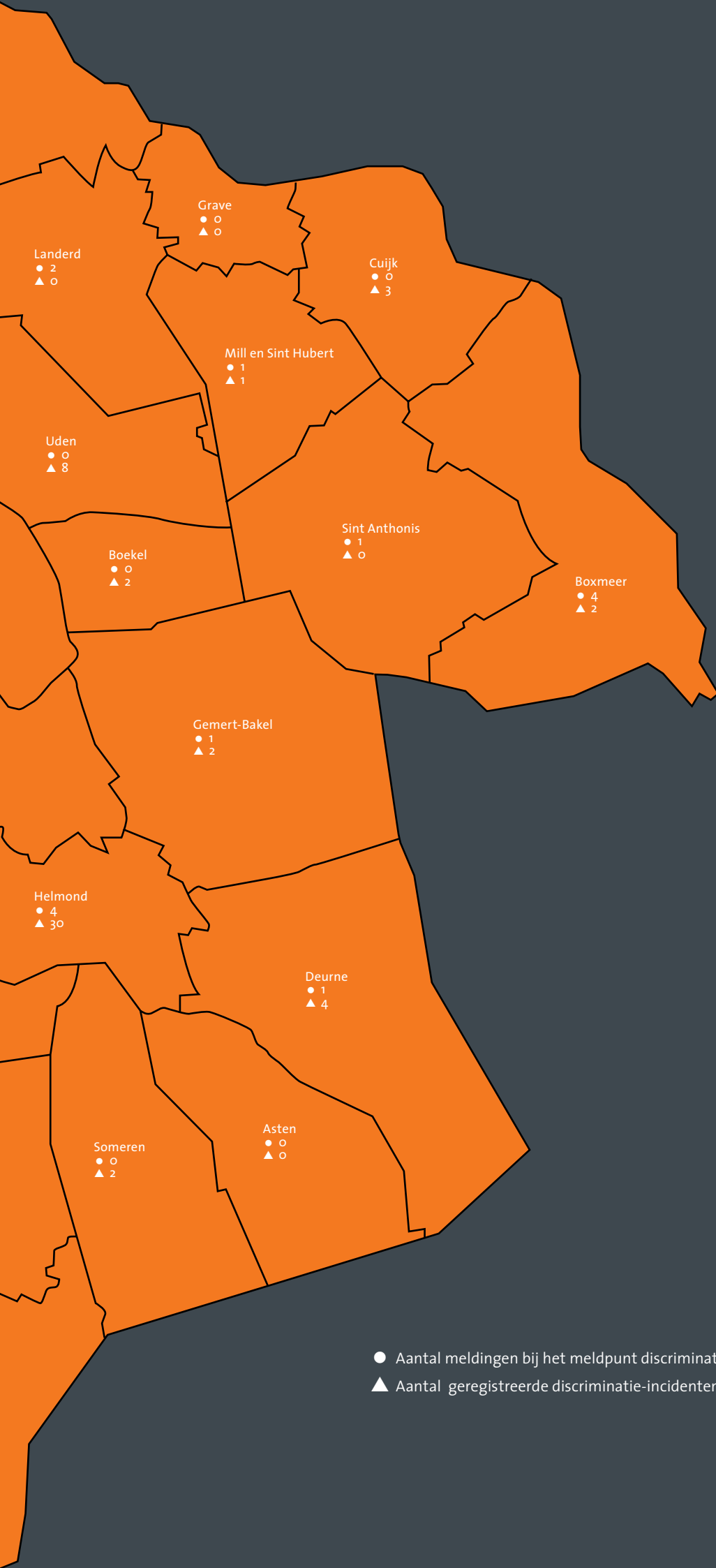
In de meldcijfers stond Eindhoven in 2017 bovenaan. Hierna volgden ‘s-Hertogenbosch (44 meldingen) en Oss (11). Dat het aantal meldingen voor Oost-Brabant als geheel met 19% steeg ten opzichte van 2016 lijkt toe te schrijven aan de grote stijging in Eindhoven. Weliswaar nam in 13 gemeenten (waaronder Bergeijk, Geldrop-Mierlo, Veldhoven en Vught) het aantal meldingen toe, maar op Eindhoven (+44) na nergens met meer dan 3 meldingen. Uit 12 gemeenten kwamen juist minder meldingen dan in 2016. Grootste absolute dalers waren Oss (-11), Bernheze (-4) en Best (-4).

In de politiecijfers liepen Eindhoven (60 registraties), ‘s-Hertogenbosch (51) en Helmond (30) op kop. De sterkste dalingen kwamen voor rekening van Cuijk (-8), Oss, Vught en Meijerijstad (allen -7). Stijgingen waren er vooral in Helmond (+10), Veldhoven (+9) en Valkenswaard (+6). In Helmond was het verschil tussen aantallen politieregistraties (30) en meldingen bij het meldpunt (4) opvallend.

Kijken we naar het aantal registraties per 1.000 inwoners, dan is de top drie van de meldpunten als volgt: Eindhoven (0,37), ‘s-Hertogenbosch (0,29) en Vught (0,27).

De politiecijfers laten een andere ranglijst zien: Helmond en ‘s-Hertogenbosch (beide 0,33) en Eersel en Veldhoven (beide 0,27).





● Aantal meldingen bij het meldpunt discriminatie
▲ Aantal geregistreerde discriminatie-incidenten bij de politie

Gronden en terreinen

MELDPUNTEN

Herkomst/huidskleur meest gemelde grond

Discriminatie kent vele vormen en kan gebaseerd zijn op verschillende kenmerken: de in de wet vastgelegde discriminatiegronden. Deze gronden zijn te vinden in de tabellen op pagina 4-5. De meldpunten in Oost-Brabant kregen net als voorgaande jaren veel meldingen over discriminatie op grond van herkomst/huidskleur. Het aantal steeg in absolute zin van 44 naar 69 meldingen en in relatieve zin van 24% naar 32% ten opzichte van 2016. Landelijk lag dit percentage met 38% nog iets hoger.

Na herkomst/huidskleur was handicap/chronische ziekte, net als in 2016, de meest voorkomende discriminatiegrond. Met 22 meldingen is dit 10% van het totaal. Hierna volgde de discriminatiegrond leeftijd met 17 meldingen, net als in 2016. Op een gedeelte vierde plaats stonden de gronden geslacht en seksuele gerichtheid, beide met 16 meldingen. Ten opzichte van 2016 betekent dit een afname van het aantal meldingen over geslacht (van 20 naar 16), maar een toename van meldingen over seksuele gerichtheid (van 7 naar 16). Het aandeel meldingen over seksuele gerichtheid was in Oost-Brabant met 7% dan ook hoger dan het landelijk gemiddelde van 4%. Een stijging ten opzichte van 2016 zien we ook voor de grond nationaliteit, die van 2 naar 8 meldingen ging.

Discriminatie op grond van godsdienst werd in Oost-Brabant relatief weinig gemeld. Het aantal meldingen op deze grond daalde van 18 in 2016 naar 12 in 2017. Landelijk gezien stonden meldingen op grond van godsdienst met een percentage van 13% op de tweede plaats, terwijl in Oost-Brabant slechts 6% van de meldingen betrekking had op deze grond. Op één na gingen alle meldingen in de politie-eenheid over discriminatie van moslims, wat overeenkomt met het landelijke beeld.

POLITIE

Herkomst/huidskleur meest geregistreeerde discriminatiegrond

Ook bij de politie was herkomst/huidskleur in 2017 de meest geregistreeerde discriminatiegrond. De 111 registraties maakten 40% van het totaal uit, wat overeenkomt met het landelijke beeld. Wel betekent dit voor Oost-Brabant een opvallende verschuiving ten opzichte van 2016, toen registraties over seksuele gerichtheid de boventoon voerden en het aandeel registraties over herkomst/huidskleur (met 28% van het totaal) relatief laag was.

In 2017 werd 80 keer geregistreeerd op de grond seksuele gerichtheid. Met 29% van het totaal lag dit percentage beduidend hoger dan bij de meldpunten, waar 7% van de meldingen over seksuele gerichtheid ging. Een kanttekening bij de politieregistraties is echter dat het vaak ging om schelden met het woord 'homo', waarbij in veel gevallen niet duidelijk is of het slachtoffer daadwerkelijk homoseksueel is, dan wel daarvoor wordt aangezien, of dat er sprake was van algemeen schelden.

Het aantal registraties op de grond godsdienst was met 16 even hoog als in 2016; 12 keer betrof dit discriminatie van moslims. De discriminatiegrond godsdienst is 6% van het totaal, en dat komt overeen met het landelijke beeld. Antisemitisme werd in de politie-eenheid minder vaak geregistreeerd dan vorig jaar (van 17 naar 12) en scoort met 4% lager dan het landelijk gemiddelde van 8%. Binnen de categorie onbekend/overig ging het in iets meer dan de helft van de gevallen (31 van de 57) om zogenaamde 'losse hakenkruisen': een bekladding of vernieling met een hakenkruis waarbij niet uit de context kan worden opgemaakt wat de dader ermee wil zeggen. Dit percentage komt overeen met het landelijke percentage.

COLLEGE

Meeste verzoeken over handicap/chronische ziekte

Een derde van de verzoeken om een oordeel die het College binnenkreeg ging over de discriminatiegrond handicap/chronische ziekte (zie pagina 4-5). Dit is een opvallende verschuiving ten opzichte van 2016, toen verzoeken op grond van herkomst/huidskleur nog de grootste categorie vormden. In 2017 staan de gronden herkomst/huidskleur en leeftijd op een gedeelte tweede plaats. Verzoeken op grond van leeftijd betroffen in 4 van de 6 gevallen leeftijdsdiscriminatie bij werving en selectie.

MELDPUNTEN

Terrein arbeidsmarkt krijgt meeste meldingen

Arbeidsmarkt was ook in 2017 het terrein waarover de meldpunten in Oost-Brabant de meeste meldingen ontvingen (met 49 meldingen 23% van het totaal). Ook op landelijk niveau sprong arbeidsmarkt er bovenuit in 2017, met 28% van de meldingen. Op pagina 12-14 gaan we nader in op de meldingen over discriminatie op de arbeidsmarkt en enkele andere terreinen en locaties.

Op de tweede plaats kwamen meldingen over discriminatie in de buurt of wijk, net als in 2016. Het betrof 28 meldingen, oftewel 13% van het totaal. Oost-Brabant ligt daarmee boven het landelijk gemiddelde van 8%. De meldpunten ontvingen 23 meldingen van mensen die zich gediscrimineerd voelden door (semi-)overheidsinstanties (collectieve voorzieningen). Net als in 2016 nam deze categorie de derde plaats in.

Opvallende stijgingen ten opzichte van 2016 waren er op de terreinen openbare ruimte (van 7 naar 21) en politie/OM/VD (van 4 naar 14). Het aantal meldingen op het terrein publieke/politieke opinie daalde daarentegen (van 11 naar 6). >

Zwangerschapsdiscriminatie

Discriminatie van vrouwen vanwege hun zwangerschap stond in 2017 landelijk in de belangstelling. Het Ministerie van Sociale Zaken en Werkgelegenheid presenteerde in maart het actieplan zwangerschapsdiscriminatie en lanceerde in september een mediacampagne gericht op werkgevers. Een oproep van het College om ervaringen te melden leidde in 7 weken tijd tot 855 reacties. Vooral vrouwen met een tijdelijk contract of een uitzendcontract bleken groot risico te lopen gediscrimineerd te worden vanwege zwangerschap of pril moederschap. In sommige gevallen gaf de werkgever openlijk aan dat de zwangerschap de reden voor contractbeëindiging was, in andere gevallen kregen vrouwen plotseling te horen dat zij slecht functioneerden of dat er geen werk meer was. RADAR zag in de afgelopen jaren het aantal meldingen van zwangerschapsdiscriminatie binnen haar werkgebied toenemen, en concludeerde dat mogelijk steeds meer vrouwen zich bewust zijn van hun rechten en de mogelijkheden om in verweer te komen. Bij de meldpunten in Oost-Brabant kwamen in 2017 meldingen binnen over tijdelijke contracten die vanwege zwangerschap niet werden verlengd. Daarnaast was er een melding omtrent een moeder die na haar verlof ongewild in een lagere functie was teruggezet, omdat de werkgever het storend vond dat zij wenste te kolven en ouderschapsverlof wilde opnemen.

Een homostel wordt gediscrimineerd en bedreigd door directe burens. De burens schelden hen onder meer uit voor 'vieze flikkers' en 'kontneukers'. Zij zeggen dat zij willen dat het stel zo snel mogelijk verhuist. Ook brengen de burens regelmatig vernielingen aan in de tuin en gooien zij dode ratten door de brievenbus, waardoor de mannen zich niet meer veilig voelen in hun eigen huis.

POLITIE

Directe woonomgeving en openbare weg meest voorkomende locaties

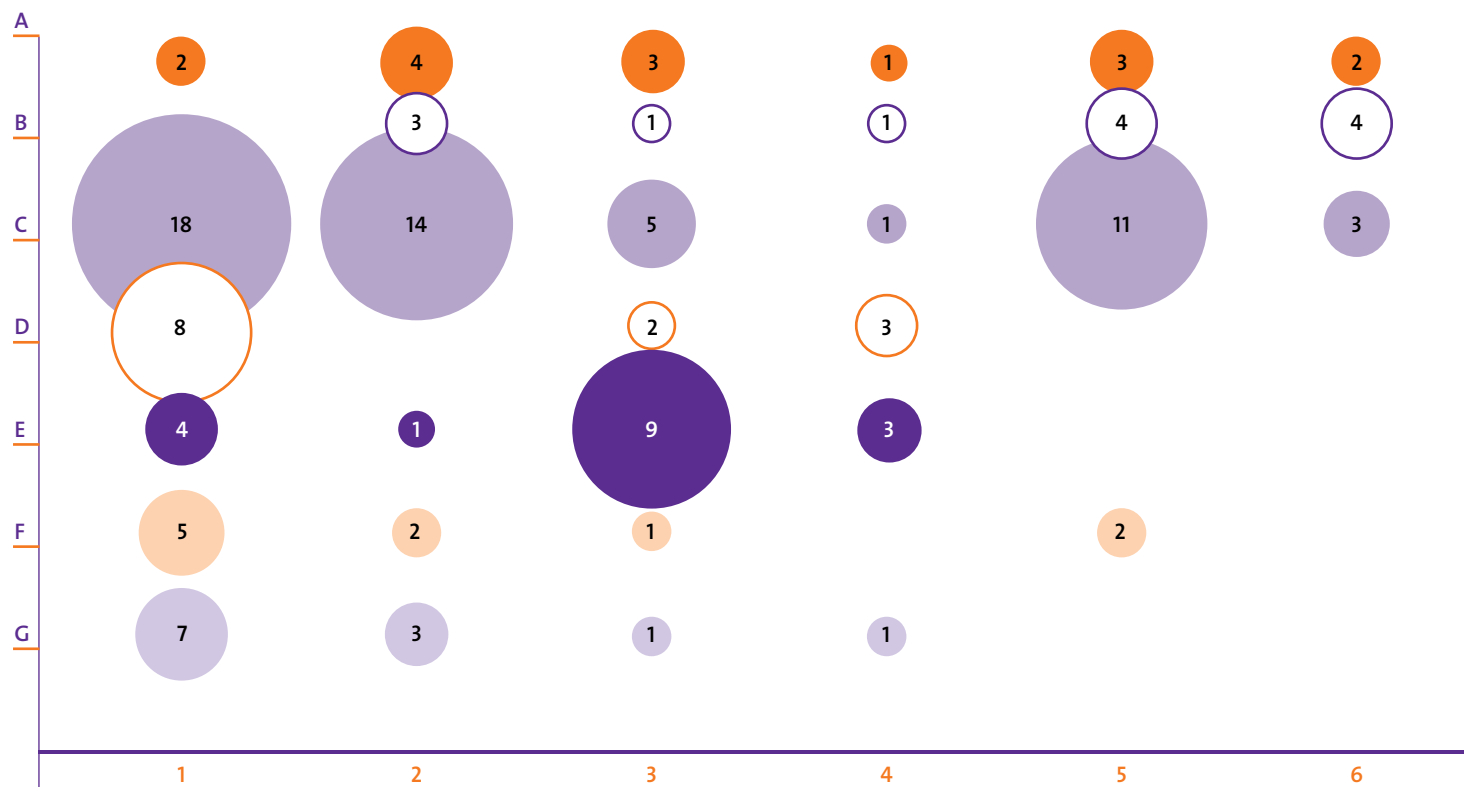
De politie registreert op welk type locatie een incident plaatsvindt. Bovenaan stonden in 2017 de locaties directe woonomgeving en openbare weg (niet-verkeersgerelateerd): ieder met 68 registraties (beide 26% van het totaal). In 2016 voerden deze locaties ook de lijst aan, en ook in de landelijke cijfers van 2017 staan deze 2 locaties bovenaan. Op enige afstand volgden in Oost-Brabant media en communicatie (25 registraties), horeca/uitgaan (19) en commerciële dienstverlening (18).

Ten opzichte van 2016 werden er minder incidenten geregistreerd in of rond gebedshuizen (van 12 naar 3) en sportterreinen (van 11 naar 2) en meer op het terrein commerciële dienstverlening (van 5 naar 18). Sinds 2017 heeft het registratiesysteem een aparte kolom om aan te geven of iets tijdens het werk van de betrokkene gebeurde; 18 registraties kregen de toevoeging 'werkgerelateerd'.

COLLEGE

Verzoeken om oordeel over arbeid en goederen en diensten

17 van de 36 verzoeken om een oordeel die het College ontving waren arbeidsgerelateerd. Ze gingen over werving en selectie, aanstelling, de beëindiging van een arbeidsrelatie, arbeidsvoorwaarden of over arbeidsomstandigheden. Op het terrein van goederen en diensten ontving het College eveneens 17 verzoeken.



MELDINGEN BIJ MELDPUNTEN NAAR GROND EN TERREIN

Discriminatiegrond

- A Niet-wettelijke gronden
- B Seksuele gerichtheid
- C Herkomst/huidskleur
- D Leeftijd
- E Handicap/chronische ziekte
- F Godsdienst
- G Geslacht

Terrein

- 1 Arbeidsmarkt
- 2 Buurt/wijk
- 3 Collectieve voorzieningen
- 4 Commerciële dienstverlening
- 5 Openbare ruimte
- 6 Politie/OM/VD

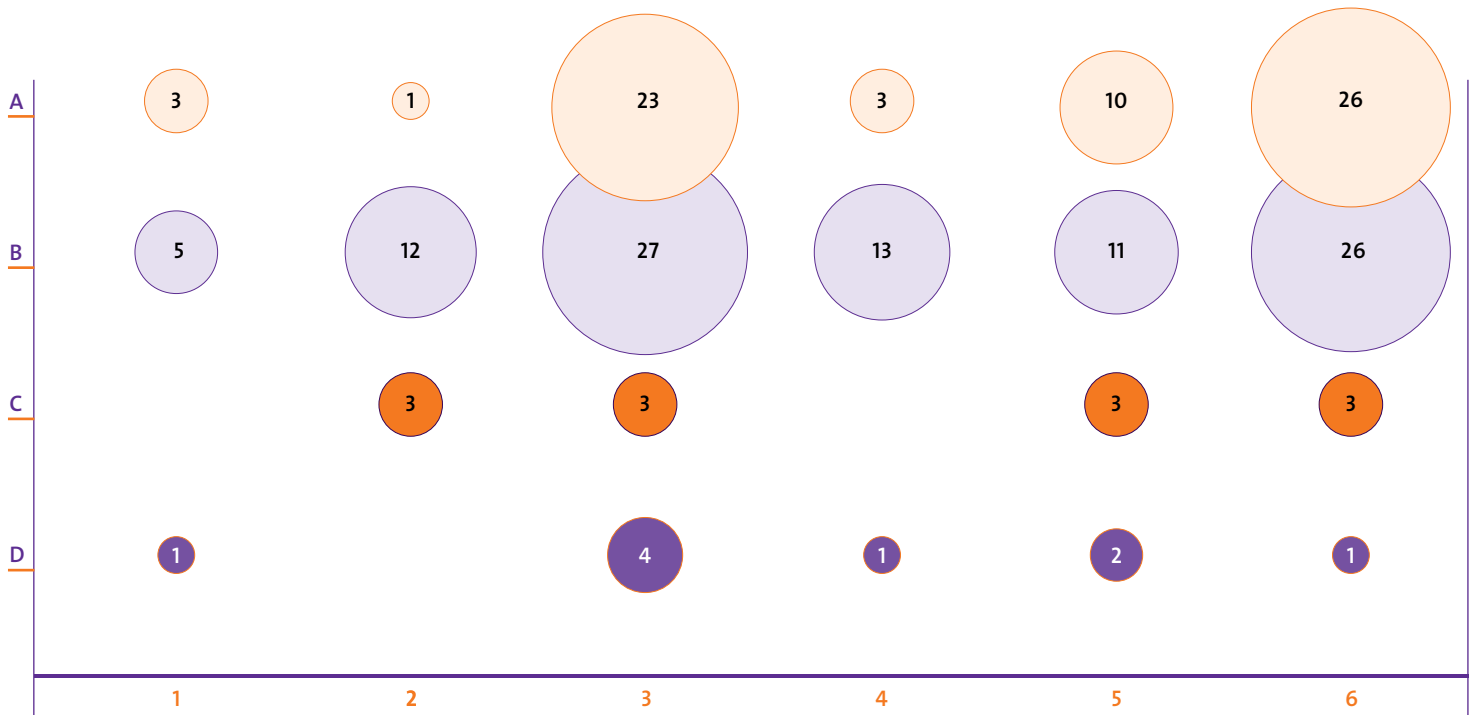
SAMENHANG TERREINEN EN GRONDEN

In dit hoofdstuk gaan we nader in op de 3 maatschappelijke terreinen waarover bij de meldpunten de meeste meldingen binnenkwamen: arbeidsmarkt, buurt/wijk en collectieve voorzieningen. De aangehaalde voorbeelden betreffen meldingen bij RADAR. Vervolgens nemen we de 3 locaties onder de loep die er in de politieregistraties uitsprongen: openbare weg, directe woonomgeving en media en communicatie. De begeleidende grafieken geven een cijfermatig inzicht in de dwarsverbanden tussen de in 2017 meest geregistreerde gronden en terreinen/locaties. In de eerste grafiek is ook de categorie 'niet-wettelijke' gronden opgenomen. Dit zijn gronden die

niet onder de reikwijdte van de gelijke-behandelingswetgeving vallen, zoals de sociale of inkomenspositie of uiterlijke kenmerken.

ARBEIDSMARKT

Zoals uit de eerste grafiek is af te lezen vormden op het terrein arbeidsmarkt meldingen op grond van herkomst/huidskleur de grootste categorie. Vaak gingen deze over discriminatie tijdens het uitvoeren van het werk. Melders voelden zich op grond van hun herkomst of huidskleur ongelijk behandeld door de leidinggevende of discriminatoir bejegend door collega's, zoals de medewerker van Poolse afkomst die op de werkvloer regelmatig 'kutpool'



DISCRIMINATIE-INCIDENTEN POLITIE NAAR GROND EN LOCATIE

Discriminatiegrond

- A Seksuele gerichtheid
- B Herkomst/huidskleur
- C Godsdienst
- D Antisemitisme

Locatie

- 1 Binnenshuis
- 2 Commerciële dienstverlening
- 3 Directe woonomgeving
- 4 Horeca/uitgaan
- 5 Media en communicatie
- 6 Openbare weg/water
Niet verkeersgerelateerd

genoemd werd. Een ander groot deel ging over discriminatie-ervaringen bij wervings- en selectieprocedures. Zo was er een werkgever die tegen iemand die voor zijn vriend een bijbaan zocht gezegd zou hebben: 'Als het maar geen zwarte is dan is alles best.' Meldingen over leeftijd betroffen discriminerende leeftijdseisen in vacatures en afwijzingen van sollicitanten die te oud werden bevonden. Een kleiner deel van de meldingen had betrekking op promotie of uitstroom; hier vinden we bijvoorbeeld meldingen van vrouwen die vanwege hun zwangerschap of pril moederschap een promotie of contractverlenging misliepen (zie het kader op pagina 11).

BUURT/WIJK

Bij discriminatie op het terrein buurt/wijk gaat het doorgaans om buurtconflicten waarbij non-acceptatie tussen buurtbewoners een rol speelt. Incidenten hangen vaak samen met woonoverlast. Zo kan een burenruzie over bijvoorbeeld geluidsoverlast ontaarden in discriminatoire beledigingen. Meldingen gaan daarnaast over treiterijen door groepen jongeren of buurtgenoten. In 2017 sprongen meldingen op grond van herkomst/huidskleur eruit. Zo was er een melding van een vrouw met Latijns-Amerikaanse achtergrond die door haar burens werd gemaand met haar 'aapies' terug te keren naar haar herkomstland.



Terreinen nader beschouwd vervolg

Meldingen op andere gronden kwamen onder meer van een lesbisch stel dat regelmatig werd beledigd en bedreigd door directe burens en een transgendervrouw die door verschillende wijkbewoners werd geslagen en bespuugd.

COLLECTIEVE VOORZIENINGEN

Meldingen over collectieve voorzieningen – (semi)overheidsvoorzieningen die iedereen ten goede komen – zijn veelal afkomstig van mensen die zich achtergesteld of ongelijk behandeld voelen ten opzichte van andere burgers. In 2017 was dat vaak op grond van handicap, zoals te zien is in de grafiek. Zo was er een melding over een doelgroepenvervoerder die erop stond een blinde man en zijn geleidehond fysiek van elkaar te scheiden door de hond in de achterbak van de taxi te zetten. Er waren ook meerdere meldingen van discriminatie op grond van herkomst/huidskleur en leeftijd. Een deel van de meldingen richtte zich op het discriminatoire handelen van gemeentes en uitkeringsinstanties. Ook over de gezondheidszorg kwamen meerdere meldingen binnen. Zo voelde een melder zich buitengesloten door het leeftijdscriterium dat een ziekenhuis hanteerde voor een bepaalde behandeling. Een man die geen bloedplasma mocht doneren vermoedde discriminatie op grond van zijn seksuele gerichtheid. Andere meldingen hadden bijvoorbeeld betrekking op Jeugdzorg en de Successiewet.

OPENBARE WEG

Bij de politie in Oost-Brabant vielen 68 registraties in de categorie ‘openbare weg – niet verkeersgerelateerd’. Deze incidenten gingen veelal over discriminatoire bejegening op straat, soms in combinatie met bedreigingen of fysiek geweld. De grafiek op pagina 13 laat zien dat incidenten vooral betrekking hadden op de gronden herkomst/huidskleur en seksuele gerichtheid. Voorbeelden van incidenten waarbij herkomst of huidskleur een rol speelde zijn de registratie over een Syrische jongen die werd bedreigd en ‘rot op naar je eigen land’ te horen kreeg en een meisje dat op straat door een medeleerling werd uitgescholden met ‘jij Turk, jij bent geboren in een kliko’. Een voorbeeld van een registratie op grond van seksuele gerichtheid is het mishandelen en voor ‘homo’ uitmaken van een jongen met een homoseksuele vader. Bij een groot deel van de incidenten op deze grond was niet duidelijk of de (vermeende) seksuele gerichtheid van het slachtoffer een rol speelde, of dat er sprake was van algemeen schelden. In de categorie openbare weg ging het voorts om bekladdingen, zoals leuzen tegen het christendom en de islam op verschillende plekken in Veldhoven.

DIRECTE WOONOMGEVING

Bij politieregistraties over de directe woonomgeving was er vaak sprake van burenruzies, net als bij de meldpunten. Deels waren deze langstlepend en kwamen ze voort uit conflicten over geluidsoverlast, parkeerplekken of overlast door honden. Voorbeelden van registraties op grond van herkomst/huidskleur zijn een gezin van Aziatische afkomst dat van burens te horen kreeg dat het niet in Nederland zou thuishoren en moest ‘opkankeren naar de gaskamers’ en vluchtelingkinderen die door buurkinderen werden geslagen en toegeroepen met ‘ga terug naar het oerwoud’. Soms ging discriminatoire bejegening gepaard met geweld of

vernielingen, zoals het gooien van stenen door een ruit. Registraties op de grond seksuele gerichtheid betroffen vaak scheldincidenten waarbij niet duidelijk was of het slachtoffer voor homo werd aangezien of dat er sprake was van algemeen schelden. Er zijn echter ook incidenten geregistreerd waarbij homoseksuelen en lesbiennes door buurtbewoners werden getreiterd. Een homoseksuele man werd herhaaldelijk uitgescholden voor onder meer ‘vieze kankerflikker’ door de burens van zijn ouders. Een ander deel van de registraties betrof bekladdingen, bijvoorbeeld met hakenkruisen en teksten als ‘dood aan christenen’.

MEDIA EN COMMUNICATIE

Een deel van de registraties in de categorie media en communicatie ging over openbare berichten op sociale media met een racistische of anti-islamitische strekking. Het betrof onder meer een Facebookpagina met teksten als ‘uitroeien dat moslimtuig’, Twitterberichten met ‘Rosmalen nikkervrij’ en anti-islamitische uitlatingen van Tweede Kamerlid Geert Wilders op sociale media. Een ander deel van de registraties had betrekking op persoonlijke berichten met scheldwoorden of bedreigingen, via kanalen als Facebook en WhatsApp. In enkele registraties betrof het telefonische uitlatingen, zoals een vrouw van Aziatische afkomst die door een ex-partner onder meer voor ‘vies zwart kutkind’ werd uitgemaakt. Registraties op grond van seksuele gerichtheid leken grotendeels om algemeen schelden te gaan.

Werknemers publieke taak

Discriminatie-incidenten tegen werknemers met een publieke taak worden door de politie apart geregistreerd. Dit zijn mensen die werken voor organisaties in dienst van de overheid of die taken uitvoeren namens de overheid. In Oost-Brabant ging het in 2017 om 85 registraties, 5 minder dan in 2016. Vooral politiemedewerkers kregen met dergelijke incidenten te maken, maar ook werknemers in de zorg, bij de brandweer, in het openbaar vervoer en in het onderwijs. Het ging veelal om discriminatoir schelden. Hierbij zijn echter ook incidenten gerekend waarbij willekeurig gescholden werd met de woorden 'jood', 'homo' of 'mongool' zonder dat er aanwijzing was dat de schelder de gedupeerde aanzag voor homoseksueel, Joods of verstandelijk beperkt. Dit blijkt echter anders voor registraties op de discriminatiegrond herkomst/huidskleur. Deze incidenten lijken doorgaans daadwerkelijk gericht op de etnische achtergrond of huidskleur van de medewerker. Werknemers met een publieke taak werden onder meer aangesproken met 'kut-Marokkaan', 'vieze vuile Turk' en 'vieze tering-Chinees', evenals met de naar een donkere huidskleur verwijzende scheldwoorden 'kankerzwarte aap', 'zwarte piet' en 'slavenjongen'. Het aantal incidenten op grond van herkomst/huidskleur steeg van 7 in 2016 naar 17 in 2017. Ook landelijk was een stijging zichtbaar.

Een vrouw wil, als praktiserend moslima, graag een hoofddoek gaan dragen. Ze werkt in een winkel en deelt haar besluit mee aan haar werkgever. Deze vindt dat problematisch. Er werkt al een andere vrouw in de winkel die een hoofddoek draagt en de werkgever wil niet meer medewerkers met een hoofddoek. De werkgever dreigt de vrouw met ontslag.


Over RADAR

IN DE POLITIE-EENHEID OOST-BRABANT zijn diverse antidiscriminatievoorzieningen (ADV's, oftewel meldpunten discriminatie) werkzaam. Deze ADV's toetsen en bewaken artikel 1 van de Grondwet, waarvan de eerste regel luidt: 'Allen die zich in Nederland bevinden, worden in gelijke gevallen gelijk behandeld.' Burgers die worden geconfronteerd met discriminatie kunnen bij de ADV in hun gemeente terecht voor advies en ondersteuning. Gespecialiseerde klachtbehandelaars registreren meldingen, adviseren over mogelijke vervolgstappen, kunnen waar nodig bemiddelen en ondersteunen melder bij juridische procedures of een verzoek om een oordeel bij het College voor de Rechten van de Mens.

DIT RAPPORT is een uitgave van RADAR – de ADV die een groot deel van de inwoners van Oost-Brabant bedient – en de politie. Naast de meldpuntfunctie en het verlenen van advies en ondersteuning aan mensen die discriminatie hebben ervaren, doet RADAR gevraagd en ongevraagd onderzoek naar discriminatie. Jaarlijks beantwoordt RADAR honderden vragen van media, overheden, wetenschappers, maatschappelijke instellingen en studenten.

HET VOORKOMEN VAN DISCRIMINATIE kan niet zonder bewustwording en educatie. RADAR ontwikkelt en verzorgt trainingen en workshops over (omgaan met) diversiteit, cultuursensitiviteit, empowerment en weerbaarheid tegen discriminatie en uitsluiting. Opdrachtgevers zijn onder andere gemeenten, politie, maatschappelijke organisaties en het bedrijfsleven. Vandaag de dag vervult RADAR in ruim 60 gemeenten in Zuid-Holland en Noord-Brabant de wettelijk taak van onafhankelijke antidiscriminatievoorziening. Vanuit deze rol is RADAR gesprekspartner in discriminatiezaken voor gemeenten, politie, openbaar ministerie en diverse belangenorganisaties en maatschappelijke instellingen. RADAR werkt nauw samen met zusterorganisaties Art.1, nationaal kenniscentrum discriminatie, en stedelijk expertisecentrum IDEM Rotterdam.

Meer informatie: www.radar.nl



Meer informatie

RADAR

Emmaplein 19d
5211 VZ 's-Hertogenbosch
T 073 744 0118
E info@radar.nl
I www.radar.nl

Facebook [adbRADAR](#)
Twitter [@adbRADAR](#)

POLITIE-EENHEID OOST-BRABANT

Politie Oost-Brabant
Postbus 528
5600 AM Eindhoven

Dit is een gezamenlijke uitgave van de politie-eenheid Oost-Brabant en RADAR. De politie, het College voor de Rechten van de Mens en de antidiscriminatievoorzieningen Lumens, Sociom, LEV-groep, ADV Oirschot en Meldpunt Discriminatie Heusden hebben voor deze uitgave gegevens beschikbaar gesteld.

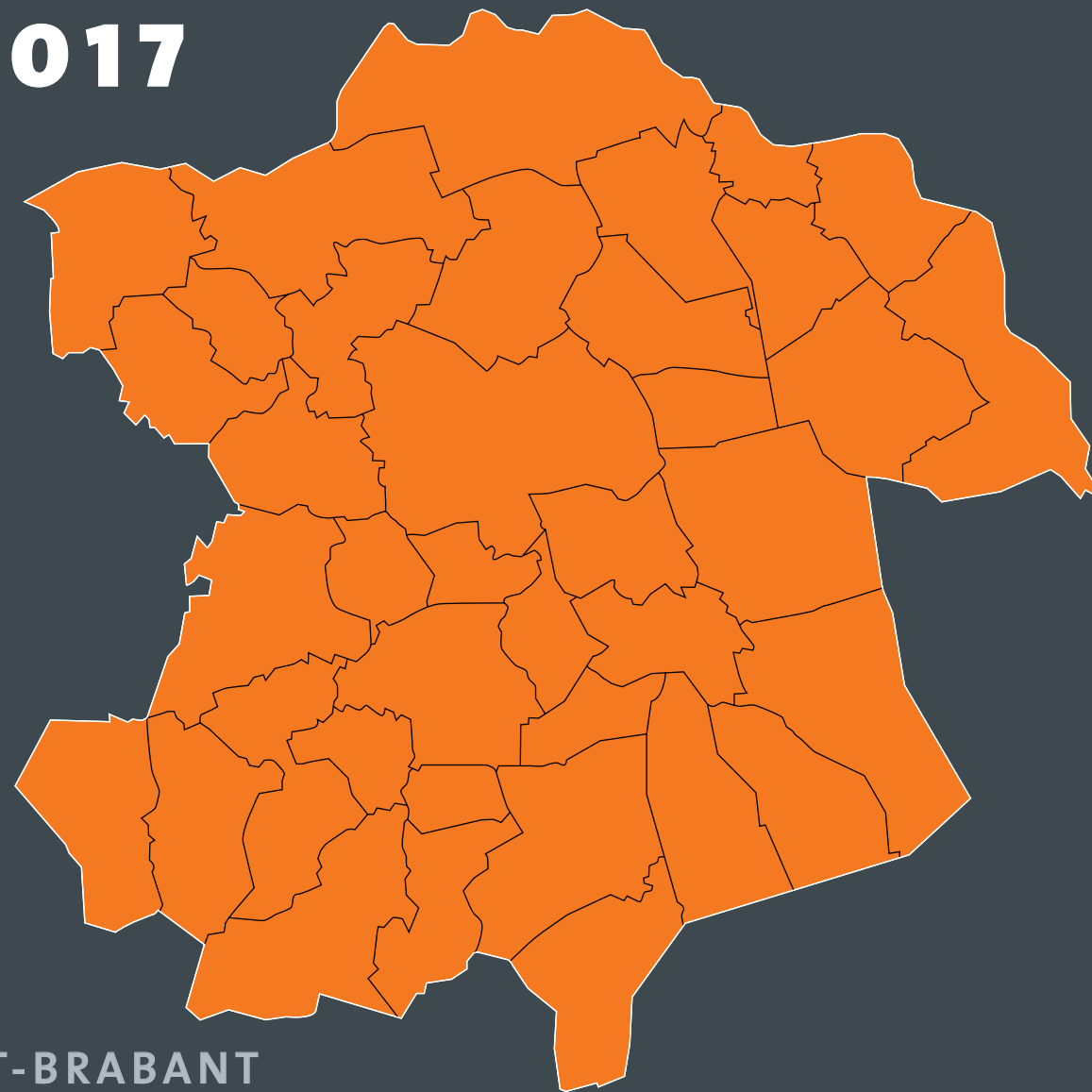


vóór gelijke behandeling
tegen discriminatie



MELDING

DISCRIMINATIE **2017**



GEMEENTEN EN BASISTEAMS OOST-BRABANT



GEMEENTE	AANTAL INWONERS*	AANTAL MELDINGEN BIJ MELDPUNTEN		AANTAL MELDINGEN BIJ MELDPUNTEN per 1000 inwoners		AANTAL REGISTRATIES POLITIE		AANTAL REGISTRATIES POLITIE per 1000 inwoners	
		2016	2017	2016	2017	2016	2017	2016	2017
Asten	16714	1	0	0,06	0,00	3	0	0,18	0,00
Bergeijk	18342	1	4	0,05	0,22	-	1	0,00	0,05
Bernheze	30252	6	2	0,20	0,07	-	4	0,00	0,13
Best	29180	8	4	0,28	0,14	9	3	0,31	0,10
Bladel	20063	2	2	0,10	0,10	1	2	0,05	0,10
Boekel	10414	0	0	0,00	0,00	3	2	0,30	0,19
Boxmeer	28709	2	4	0,07	0,14	6	2	0,21	0,07
Boxtel	30655	5	4	0,17	0,13	2	6	0,07	0,20
Cranendonck	20676	1	1	0,05	0,05	1	0	0,05	0,00
Cuijk	24696	3	0	0,12	0,00	11	3	0,44	0,12
Deurne	31933	4	1	0,13	0,03	4	4	0,13	0,13
Eersel	18554	0	1	0,00	0,05	2	5	0,11	0,27
Eindhoven	226868	41	85	0,19	0,37	65	60	0,29	0,26
Geldrop-Mierlo	39078	3	6	0,08	0,15	10	7	0,26	0,18
Gemert-Bakel	30024	1	1	0,04	0,03	5	2	0,17	0,07
Grave	12370	0	0	0,00	0,00	-	0	0,00	0,00
Haaren	13912	0	0	0,00	0,00	-	3	0,00	0,22
Heeze-Leende	15714	0	1	0,00	0,06	1	2	0,07	0,13
Helmond	90602	6	4	0,07	0,04	20	30	0,22	0,33
's-Hertogenbosch	152411	43	44	0,30	0,29	53	51	0,37	0,33
Heusden	43516	5	4	0,12	0,09	9	6	0,21	0,14
Laarbeek	21942	2	0	0,09	0,00	1	1	0,05	0,05
Landerd	15332	0	2	0,00	0,13	-	0	0,00	0,00
Meerijstad	79869	7	10	0,09	0,13	14	7	0,18	0,09
Mill en Sint Hubert	10807	1	1	0,09	0,09	7	1	0,65	0,09
Nuenen, Gerwen en Nederwetten	22866	2	2	0,09	0,09	3	5	0,13	0,22
Oirschot	18499	0	0	0,00	0,00	1	3	0,05	0,16
Oss	90376	22	11	0,26	0,12	18	11	0,21	0,12
Reusel-De Mierden	12908	0	0	0,00	0,00	6	3	0,47	0,23
Sint Anthonis	11594	0	1	0,00	0,09	5	0	0,43	0,00
Sint-Michielsgestel	28584	0	2	0,00	0,07	3	1	0,11	0,03
Someren	19036	1	0	0,05	0,00	3	2	0,16	0,11
Son en Breugel	16626	3	0	0,19	0,00	3	2	0,19	0,12
Uden	41384	0	0	0,00	0,00	8	8	0,20	0,19
Valkenswaard	30516	2	2	0,07	0,07	1	7	0,03	0,23
Veldhoven	44724	3	6	0,07	0,13	3	12	0,07	0,27
Vught	26183	4	7	0,16	0,27	10	3	0,40	0,11
Waalre	16898	1	1	0,06	0,06	0	0	0,00	0,00

Gemiddeld (promillage)

0,09

0,08

0,18

0,13

TABEL
Aantal meldingen/registraties
bij meldpunten/politie en
promillage 2016-2017

*Aantal inwoners op 1 januari 2017
(bron: CBS Statline). De promillages
van 2016 zijn berekend over de
inwoneraantallen per 1 januari 2015.

Meldpunt discriminatie

	AANTAL	%o *
Aantal meldingen	0	0,00



Politie

	AANTAL	%o *
Aantal discriminatie-incidenten	0	0,00



Discriminatiegrond

	AANTAL
Antisemitisme	0
Arbeidscontract	0
Arbeidsduur	0
Burgerlijke staat	0
Geslacht	0
Godsdienst (waarvan tegen moslims)	0 (0)
Handicap	0
Herkomst, huidskleur	0
Leeftijd	0
Levensovertuiging	0
Nationaliteit	0
Politieke gezindheid	0
Seksuele gerichtheid	0
Niet-wettelijk	0
Onbekend	0
Totaal	0

Maatschappelijk terrein

	AANTAL
Arbeidsmarkt	0
Buurt/wijk	0
Collectieve voorzieningen	0
Commerciële dienstverlening	0
Horeca/amusement	0
Huisvesting	0
Media en reclame	0
Onderwijs	0
Openbare ruimte	0
Politie en OM	0
Privésfeer	0
Publieke/politieke opinie	0
Sport	0
Overig	0
Onbekend	0
Totaal	0

Discriminatiegrond

	AANTAL
Antisemitisme	0
Geslacht	0
Godsdienst (waarvan tegen moslims)	0
Handicap	0
Herkomst, huidskleur	0
Levensovertuiging	0
Seksuele gerichtheid	0
Onbekend/overig	0
Totaal	0

Locatie

	AANTAL
Binnenshuis	0
Commerciële dienstverlening	0
Directe woonomgeving	0
Gebedshuis	0
Horeca/uitgaan	0
Mannen-ontmoetingsplek	0
Media en communicatie	0
Openbaar vervoer	0
Openbare weg niet verkeer	0
Openbare weg verkeer	0
Plaats met bijzondere betekenis	0
Recreatieterrein	0
School	0
Sportterrein	0
Onbekend/overig	0
Totaal	0

Wijze van discriminatie

	AANTAL
Bedreiging	0
Geweld	0
Omstreden behandeling	0
Vijandige bejegening	0
Overig	0
Onbekend/niet van toepassing	0
Totaal	0

Klachtbehandeling

	AANTAL
Alleen registratie	0
Advies/informatie	0
Beïnvloeding beleid	0
Bemiddeling	0
Bijstaan in procedures	0
Doorverwijzing	0
Eigen onderzoek ADV	0
Overig	0
Totaal	0

Wijze van discriminatie

	AANTAL
Bedreiging	0
Bekladding	0
Bespugen	0
Geweld	0
Geweld in combinatie met uitlating	0
Pesterij	0
Uitlating	0
Vernieling	0
Weigering	0
Onbekend/overig	0
Totaal	0

Inwonersaantal: peildatum 1 januari 2017
De cijfers zijn afkomstig van het Centraal Bureau voor de Statistiek.

Meldpunt discriminatie

	AANTAL	%o *
Aantal meldingen	4	0,22



Politie

	AANTAL	%o *
Aantal discriminatie-incidenten	1	0,05



Discriminatiegrond

	AANTAL
Antisemitisme	0
Arbeidscontract	1
Arbeidsduur	0
Burgerlijke staat	1
Geslacht	1
Godsdienst (waarvan tegen moslims)	0 (0)
Handicap	0
Herkomst, huidskleur	0
Leeftijd	0
Levensovertuiging	0
Nationaliteit	0
Politieke gezindheid	0
Seksuele gerichtheid	0
Niet-wettelijk	2
Onbekend	0
Totaal	5

Maatschappelijk terrein

	AANTAL
Arbeidsmarkt	1
Buurt/wijk	0
Collectieve voorzieningen	0
Commerciële dienstverlening	0
Horeca/amusement	0
Huisvesting	0
Media en reclame	0
Onderwijs	0
Openbare ruimte	0
Politie en OM	0
Privésfeer	0
Publieke/politieke opinie	0
Sport	0
Overig	0
Onbekend	1
Totaal	2

Discriminatiegrond

	AANTAL
Antisemitisme	0
Geslacht	0
Godsdienst (waarvan tegen moslims)	0
Handicap	0
Herkomst, huidskleur	1
Levensovertuiging	0
Seksuele gerichtheid	0
Onbekend/overig	0
Totaal	1

Locatie

	AANTAL
Binnenshuis	0
Commerciële dienstverlening	0
Directe woonomgeving	0
Gebedshuis	0
Horeca/uitgaan	0
Mannen-ontmoetingsplek	0
Media en communicatie	0
Openbaar vervoer	0
Openbare weg niet verkeer	1
Openbare weg verkeer	0
Plaats met bijzondere betekenis	0
Recreatieterrein	0
School	0
Sportterrein	0
Onbekend/overig	0
Totaal	1

Wijze van discriminatie

	AANTAL
Bedreiging	0
Geweld	0
Omstreden behandeling	4
Vijandige bejegening	0
Overig	1
Onbekend/niet van toepassing	0
Totaal	5

Klachtbehandeling

	AANTAL
Alleen registratie	4
Advies/informatie	3
Beïnvloeding beleid	0
Bemiddeling	0
Bijstaan in procedures	0
Doorverwijzing	1
Eigen onderzoek ADV	0
Overig	0
Totaal	8

Wijze van discriminatie

	AANTAL
Bedreiging	1
Bekladding	0
Bespugen	0
Geweld	0
Geweld in combinatie met uitlating	0
Pesterij	0
Uitlating	1
Vernieling	0
Weigering	0
Onbekend/overig	0
Totaal	2

Inwonersaantal: peildatum 1 januari 2017
De cijfers zijn afkomstig van het Centraal Bureau voor de Statistiek.

Meldpunt discriminatie

	AANTAL	%o *
Aantal meldingen	2	0,07

Politie

	AANTAL	%o *
Aantal discriminatie-incidenten	4	0,13

Discriminatiegrond

	AANTAL
Antisemitisme	0
Arbeidscontract	0
Arbeidsduur	0
Burgerlijke staat	0
Geslacht	0
Godsdienst (waarvan tegen moslims)	1 (1)
Handicap	1
Herkomst, huidskleur	0
Leeftijd	0
Levensovertuiging	0
Nationaliteit	0
Politieke gezindheid	0
Seksuele gerichtheid	0
Niet-wettelijk	0
Onbekend	0
Totaal	2

Maatschappelijk terrein

	AANTAL
Arbeidsmarkt	0
Buurt/wijk	0
Collectieve voorzieningen	0
Commerciële dienstverlening	0
Horeca/amusement	0
Huisvesting	0
Media en reclame	0
Onderwijs	1
Openbare ruimte	1
Politie en OM	0
Privésfeer	0
Publieke/politieke opinie	0
Sport	0
Overig	0
Onbekend	0
Totaal	2

Discriminatiegrond

	AANTAL
Antisemitisme	0
Geslacht	0
Godsdienst (waarvan tegen moslims)	0
Handicap	0
Herkomst, huidskleur	1
Levensovertuiging	0
Seksuele gerichtheid	1
Onbekend/overig	2
Totaal	4

Locatie

	AANTAL
Binnenshuis	0
Commerciële dienstverlening	0
Directe woonomgeving	1
Gebedshuis	0
Horeca/uitgaan	0
Mannen-ontmoetingsplek	0
Media en communicatie	1
Openbaar vervoer	0
Openbare weg niet verkeer	1
Openbare weg verkeer	0
Plaats met bijzondere betekenis	0
Recreatieterrein	0
School	0
Sportterrein	1
Onbekend/overig	0
Totaal	4

Wijze van discriminatie

	AANTAL
Bedreiging	1
Geweld	0
Omstreden behandeling	1
Vijandige bejegening	1
Overig	0
Onbekend/niet van toepassing	0
Totaal	3

Klachtbehandeling

	AANTAL
Alleen registratie	0
Advies/informatie	2
Beïnvloeding beleid	0
Bemiddeling	2
Bijstaan in procedures	0
Doorverwijzing	0
Eigen onderzoek ADV	0
Overig	1
Totaal	5

Wijze van discriminatie

	AANTAL
Bedreiging	1
Bekladding	0
Bespugen	0
Geweld	0
Geweld in combinatie met uitlating	0
Pesterij	1
Uitlating	2
Vernieling	1
Weigering	0
Onbekend/overig	0
Totaal	5

Inwonersaantal: peildatum 1 januari 2017
De cijfers zijn afkomstig van het Centraal Bureau voor de Statistiek.

Meldpunt discriminatie

	AANTAL	%o *
Aantal meldingen	4	0,14

Politie

	AANTAL	%o *
Aantal discriminatie-incidenten	3	0,10

Discriminatiegrond

	AANTAL
Antisemitisme	0
Arbeidscontract	0
Arbeidsduur	1
Burgerlijke staat	0
Geslacht	1
Godsdienst (waarvan tegen moslims)	1 (0)
Handicap	0
Herkomst, huidskleur	2
Leeftijd	0
Levensovertuiging	0
Nationaliteit	0
Politieke gezindheid	0
Seksuele gerichtheid	0
Niet-wettelijk	1
Onbekend	0
Totaal	6

Maatschappelijk terrein

	AANTAL
Arbeidsmarkt	0
Buurt/wijk	0
Collectieve voorzieningen	1
Commerciële dienstverlening	0
Horeca/amusement	0
Huisvesting	0
Media en reclame	0
Onderwijs	0
Openbare ruimte	1
Politie en OM	0
Privésfeer	0
Publieke/politieke opinie	0
Sport	1
Overig	0
Onbekend	0
Totaal	3

Discriminatiegrond

	AANTAL
Antisemitisme	0
Geslacht	0
Godsdienst (waarvan tegen moslims)	0
Handicap	0
Herkomst, huidskleur	2
Levensovertuiging	0
Seksuele gerichtheid	0
Onbekend/overig	1
Totaal	3

Locatie

	AANTAL
Binnenshuis	0
Commerciële dienstverlening	0
Directe woonomgeving	2
Gebedshuis	0
Horeca/uitgaan	0
Mannen-ontmoetingsplek	0
Media en communicatie	0
Openbaar vervoer	0
Openbare weg niet verkeer	0
Openbare weg verkeer	0
Plaats met bijzondere betekenis	0
Recreatieterrein	0
School	1
Sportterrein	0
Onbekend/overig	0
Totaal	3

Wijze van discriminatie

	AANTAL
Bedreiging	0
Geweld	0
Omstreden behandeling	2
Vijandige bejegening	2
Overig	1
Onbekend/niet van toepassing	0
Totaal	5

Klachtbehandeling

	AANTAL
Alleen registratie	4
Advies/informatie	2
Beïnvloeding beleid	2
Bemiddeling	2
Bijstaan in procedures	0
Doorverwijzing	0
Eigen onderzoek ADV	0
Overig	0
Totaal	10

Wijze van discriminatie

	AANTAL
Bedreiging	0
Bekladding	0
Bespugen	0
Geweld	0
Geweld in combinatie met uitlating	0
Pesterij	0
Uitlating	3
Vernieling	0
Weigering	0
Onbekend/overig	0
Totaal	3

Inwonersaantal: peildatum 1 januari 2017
De cijfers zijn afkomstig van het Centraal Bureau voor de Statistiek.

Meldpunt discriminatie

	AANTAL	%o *
Aantal meldingen	2	0,10

Politie

	AANTAL	%o *
Aantal discriminatie-incidenten	2	0,10

Discriminatiegrond

	AANTAL
Antisemitisme	0
Arbeidscontract	0
Arbeidsduur	0
Burgerlijke staat	0
Geslacht	0
Godsdienst (waarvan tegen moslims)	0 (0)
Handicap	0
Herkomst, huidskleur	0
Leeftijd	0
Levensovertuiging	0
Nationaliteit	0
Politieke gezindheid	0
Seksuele gerichtheid	0
Niet-wettelijk	0
Onbekend	1
Totaal	1

Maatschappelijk terrein

	AANTAL
Arbeidsmarkt	0
Buurt/wijk	1
Collectieve voorzieningen	1
Commerciële dienstverlening	0
Horeca/amusement	1
Huisvesting	0
Media en reclame	0
Onderwijs	0
Openbare ruimte	0
Politie en OM	0
Privésfeer	0
Publieke/politieke opinie	0
Sport	0
Overig	0
Onbekend	1
Totaal	4

Discriminatiegrond

	AANTAL
Antisemitisme	0
Geslacht	0
Godsdienst (waarvan tegen moslims)	0
Handicap	0
Herkomst, huidskleur	0
Levensovertuiging	0
Seksuele gerichtheid	2
Onbekend/overig	0
Totaal	2

Locatie

	AANTAL
Binnenshuis	0
Commerciële dienstverlening	0
Directe woonomgeving	0
Gebedshuis	0
Horeca/uitgaan	0
Mannen-ontmoetingsplek	0
Media en communicatie	1
Openbaar vervoer	0
Openbare weg niet verkeer	0
Openbare weg verkeer	0
Plaats met bijzondere betekenis	0
Recreatieterrein	0
School	1
Sportterrein	0
Onbekend/overig	0
Totaal	2

Wijze van discriminatie

	AANTAL
Bedreiging	0
Geweld	0
Omstreden behandeling	1
Vijandige bejegening	0
Overig	0
Onbekend/niet van toepassing	0
Totaal	1

Klachtbehandeling

	AANTAL
Alleen registratie	2
Advies/informatie	1
Beïnvloeding beleid	0
Bemiddeling	0
Bijstaan in procedures	0
Doorverwijzing	0
Eigen onderzoek ADV	0
Overig	0
Totaal	3

Wijze van discriminatie

	AANTAL
Bedreiging	0
Bekladding	0
Bespugen	0
Geweld	0
Geweld in combinatie met uitlating	2
Pesterij	0
Uitlating	0
Vernieling	0
Weigering	0
Onbekend/overig	0
Totaal	2

Inwonersaantal: peildatum 1 januari 2017
De cijfers zijn afkomstig van het Centraal Bureau voor de Statistiek.

Meldpunt discriminatie

	AANTAL	%o *
Aantal meldingen	0	0,00



Politie

	AANTAL	%o *
Aantal discriminatie-incidenten	2	0,19



Discriminatiegrond

	AANTAL
Antisemitisme	0
Arbeidscontract	0
Arbeidsduur	0
Burgerlijke staat	0
Geslacht	0
Godsdienst (waarvan tegen moslims)	0 (0)
Handicap	0
Herkomst, huidskleur	0
Leeftijd	0
Levensovertuiging	0
Nationaliteit	0
Politieke gezindheid	0
Seksuele gerichtheid	0
Niet-wettelijk	0
Onbekend	0
Totaal	0

Maatschappelijk terrein

	AANTAL
Arbeidsmarkt	0
Buurt/wijk	0
Collectieve voorzieningen	0
Commerciële dienstverlening	0
Horeca/amusement	0
Huisvesting	0
Media en reclame	0
Onderwijs	0
Openbare ruimte	0
Politie en OM	0
Privésfeer	0
Publieke/politieke opinie	0
Sport	0
Overig	0
Onbekend	0
Totaal	0

Discriminatiegrond

	AANTAL
Antisemitisme	0
Geslacht	0
Godsdienst (waarvan tegen moslims)	0
Handicap	0
Herkomst, huidskleur	1
Levensovertuiging	0
Seksuele gerichtheid	0
Onbekend/overig	1
Totaal	2

Locatie

	AANTAL
Binnenshuis	0
Commerciële dienstverlening	0
Directe woonomgeving	1
Gebedshuis	0
Horeca/uitgaan	0
Mannen-ontmoetingsplek	0
Media en communicatie	1
Openbaar vervoer	0
Openbare weg niet verkeer	0
Openbare weg verkeer	0
Plaats met bijzondere betekenis	0
Recreatieterrein	0
School	0
Sportterrein	0
Onbekend/overig	0
Totaal	2

Wijze van discriminatie

	AANTAL
Bedreiging	0
Geweld	0
Omstreden behandeling	0
Vijandige bejegening	0
Overig	0
Onbekend/niet van toepassing	0
Totaal	0

Klachtbehandeling

	AANTAL
Alleen registratie	0
Advies/informatie	0
Beïnvloeding beleid	0
Bemiddeling	0
Bijstaan in procedures	0
Doorverwijzing	0
Eigen onderzoek ADV	0
Overig	0
Totaal	0

Wijze van discriminatie

	AANTAL
Bedreiging	0
Bekladding	0
Bespugen	0
Geweld	0
Geweld in combinatie met uitlating	0
Pesterij	0
Uitlating	1
Vernieling	1
Weigering	0
Onbekend/overig	0
Totaal	2

Inwonersaantal: peildatum 1 januari 2017
De cijfers zijn afkomstig van het Centraal Bureau voor de Statistiek.

Meldpunt discriminatie

	AANTAL	%o *
Aantal meldingen	4	0,14



Politie

	AANTAL	%o *
Aantal discriminatie-incidenten	2	0,07



Discriminatiegrond

	AANTAL
Antisemitisme	0
Arbeidscontract	0
Arbeidsduur	0
Burgerlijke staat	0
Geslacht	0
Godsdienst (waarvan tegen moslims)	0 (0)
Handicap	1
Herkomst, huidskleur	2
Leeftijd	0
Levensovertuiging	0
Nationaliteit	1
Politieke gezindheid	0
Seksuele gerichtheid	0
Niet-wettelijk	1
Onbekend	0
Totaal	5

Maatschappelijk terrein

	AANTAL
Arbeidsmarkt	3
Buurt/wijk	0
Collectieve voorzieningen	0
Commerciële dienstverlening	0
Horeca/amusement	0
Huisvesting	0
Media en reclame	0
Onderwijs	0
Openbare ruimte	0
Politie en OM	0
Privésfeer	0
Publieke/politieke opinie	0
Sport	1
Overig	1
Onbekend	0
Totaal	5

Discriminatiegrond

	AANTAL
Antisemitisme	0
Geslacht	0
Godsdienst (waarvan tegen moslims)	0
Handicap	0
Herkomst, huidskleur	1
Levensovertuiging	0
Seksuele gerichtheid	0
Onbekend/overig	1
Totaal	2

Locatie

	AANTAL
Binnenshuis	0
Commerciële dienstverlening	1
Directe woonomgeving	1
Gebedshuis	0
Horeca/uitgaan	0
Mannen-ontmoetingsplek	0
Media en communicatie	0
Openbaar vervoer	0
Openbare weg niet verkeer	0
Openbare weg verkeer	0
Plaats met bijzondere betekenis	0
Recreatieterrein	0
School	0
Sportterrein	0
Onbekend/overig	0
Totaal	2

Wijze van discriminatie

	AANTAL
Bedreiging	0
Geweld	0
Omstreden behandeling	4
Vijandige bejegening	0
Overig	0
Onbekend/niet van toepassing	0
Totaal	4

Klachtbehandeling

	AANTAL
Alleen registratie	1
Advies/informatie	1
Beïnvloeding beleid	0
Bemiddeling	2
Bijstaan in procedures	0
Doorverwijzing	0
Eigen onderzoek ADV	0
Overig	0
Totaal	4

Wijze van discriminatie

	AANTAL
Bedreiging	0
Bekladding	0
Bespugen	0
Geweld	0
Geweld in combinatie met uitlating	0
Pesterij	0
Uitlating	1
Vernieling	1
Weigering	0
Onbekend/overig	0
Totaal	2

Inwonersaantal: peildatum 1 januari 2017
De cijfers zijn afkomstig van het Centraal Bureau voor de Statistiek.

Meldpunt discriminatie

	AANTAL	%o *
Aantal meldingen	4	0,13



Politie

	AANTAL	%o *
Aantal discriminatie-incidenten	6	0,20



Discriminatiegrond

	AANTAL
Antisemitisme	0
Arbeidscontract	0
Arbeidsduur	0
Burgerlijke staat	0
Geslacht	0
Godsdienst (waarvan tegen moslims)	0 (0)
Handicap	2
Herkomst, huidskleur	1
Leeftijd	1
Levensovertuiging	0
Nationaliteit	0
Politieke gezindheid	0
Seksuele gerichtheid	0
Niet-wettelijk	0
Onbekend	0
Totaal	4

Maatschappelijk terrein

	AANTAL
Arbeidsmarkt	0
Buurt/wijk	0
Collectieve voorzieningen	3
Commerciële dienstverlening	1
Horeca/amusement	0
Huisvesting	0
Media en reclame	0
Onderwijs	0
Openbare ruimte	0
Politie en OM	0
Privésfeer	0
Publieke/politieke opinie	0
Sport	0
Overig	0
Onbekend	0
Totaal	4

Discriminatiegrond

	AANTAL
Antisemitisme	1
Geslacht	0
Godsdienst (waarvan tegen moslims)	0
Handicap	0
Herkomst, huidskleur	2
Levensovertuiging	0
Seksuele gerichtheid	0
Onbekend/overig	3
Totaal	6

Locatie

	AANTAL
Binnenshuis	1
Commerciële dienstverlening	0
Directe woonomgeving	2
Gebedshuis	0
Horeca/uitgaan	1
Mannen-ontmoetingsplek	0
Media en communicatie	0
Openbaar vervoer	0
Openbare weg niet verkeer	0
Openbare weg verkeer	0
Plaats met bijzondere betekenis	0
Recreatieterrein	0
School	0
Sportterrein	0
Onbekend/overig	2
Totaal	6

Wijze van discriminatie

	AANTAL
Bedreiging	0
Geweld	0
Omstreden behandeling	4
Vijandige bejegening	0
Overig	0
Onbekend/niet van toepassing	0
Totaal	4

Klachtbehandeling

	AANTAL
Alleen registratie	0
Advies/informatie	4
Beïnvloeding beleid	0
Bemiddeling	0
Bijstaan in procedures	0
Doorverwijzing	0
Eigen onderzoek ADV	0
Overig	0
Totaal	4

Wijze van discriminatie

	AANTAL
Bedreiging	0
Bekladding	0
Bespugen	0
Geweld	0
Geweld in combinatie met uitlating	1
Pesterij	0
Uitlating	3
Vernieling	2
Weigering	0
Onbekend/overig	0
Totaal	6

Inwonersaantal: peildatum 1 januari 2017
De cijfers zijn afkomstig van het Centraal Bureau voor de Statistiek.

Meldpunt discriminatie

	AANTAL	%o *
Aantal meldingen	1	0,05

Politie

	AANTAL	%o *
Aantal discriminatie-incidenten	0	0,00

Discriminatiegrond

	AANTAL
Antisemitisme	0
Arbeidscontract	0
Arbeidsduur	0
Burgerlijke staat	0
Geslacht	0
Godsdienst (waarvan tegen moslims)	0 (0)
Handicap	0
Herkomst, huidskleur	0
Leeftijd	0
Levensovertuiging	0
Nationaliteit	1
Politieke gezindheid	0
Seksuele gerichtheid	0
Niet-wettelijk	1
Onbekend	0
Totaal	2

Maatschappelijk terrein

	AANTAL
Arbeidsmarkt	0
Buurt/wijk	1
Collectieve voorzieningen	0
Commerciële dienstverlening	0
Horeca/amusement	0
Huisvesting	0
Media en reclame	0
Onderwijs	0
Openbare ruimte	0
Politie en OM	0
Privésfeer	0
Publieke/politieke opinie	0
Sport	0
Overig	0
Onbekend	0
Totaal	1

Discriminatiegrond

	AANTAL
Antisemitisme	0
Geslacht	0
Godsdienst (waarvan tegen moslims)	0
Handicap	0
Herkomst, huidskleur	0
Levensovertuiging	0
Seksuele gerichtheid	0
Onbekend/overig	0
Totaal	0

Locatie

	AANTAL
Binnenshuis	0
Commerciële dienstverlening	0
Directe woonomgeving	0
Gebedshuis	0
Horeca/uitgaan	0
Mannen-ontmoetingsplek	0
Media en communicatie	0
Openbaar vervoer	0
Openbare weg niet verkeer	0
Openbare weg verkeer	0
Plaats met bijzondere betekenis	0
Recreatieterrein	0
School	0
Sportterrein	0
Onbekend/overig	0
Totaal	0

Wijze van discriminatie

	AANTAL
Bedreiging	0
Geweld	0
Omstreden behandeling	1
Vijandige bejegening	1
Overig	0
Onbekend/niet van toepassing	0
Totaal	2

Klachtbehandeling

	AANTAL
Alleen registratie	1
Advies/informatie	1
Beïnvloeding beleid	0
Bemiddeling	0
Bijstaan in procedures	0
Doorverwijzing	0
Eigen onderzoek ADV	0
Overig	0
Totaal	2

Wijze van discriminatie

	AANTAL
Bedreiging	0
Bekladding	0
Bespugen	0
Geweld	0
Geweld in combinatie met uitlating	0
Pesterij	0
Uitlating	0
Vernieling	0
Weigering	0
Onbekend/overig	0
Totaal	0

Inwonersaantal: peildatum 1 januari 2017
De cijfers zijn afkomstig van het Centraal Bureau voor de Statistiek.

Meldpunt discriminatie

	AANTAL	%o *
Aantal meldingen	0	0,00



Politie

	AANTAL	%o *
Aantal discriminatie-incidenten	3	0,12



Discriminatiegrond

	AANTAL
Antisemitisme	0
Arbeidscontract	0
Arbeidsduur	0
Burgerlijke staat	0
Geslacht	0
Godsdienst (waarvan tegen moslims)	0 (0)
Handicap	0
Herkomst, huidskleur	0
Leeftijd	0
Levensovertuiging	0
Nationaliteit	0
Politieke gezindheid	0
Seksuele gerichtheid	0
Niet-wettelijk	0
Onbekend	0
Totaal	0

Maatschappelijk terrein

	AANTAL
Arbeidsmarkt	0
Buurt/wijk	0
Collectieve voorzieningen	0
Commerciële dienstverlening	0
Horeca/amusement	0
Huisvesting	0
Media en reclame	0
Onderwijs	0
Openbare ruimte	0
Politie en OM	0
Privésfeer	0
Publieke/politieke opinie	0
Sport	0
Overig	0
Onbekend	0
Totaal	0

Discriminatiegrond

	AANTAL
Antisemitisme	0
Geslacht	0
Godsdienst (waarvan tegen moslims)	0
Handicap	0
Herkomst, huidskleur	1
Levensovertuiging	0
Seksuele gerichtheid	2
Onbekend/overig	0
Totaal	3

Locatie

	AANTAL
Binnenshuis	0
Commerciële dienstverlening	0
Directe woonomgeving	0
Gebedshuis	0
Horeca/uitgaan	0
Mannen-ontmoetingsplek	0
Media en communicatie	1
Openbaar vervoer	0
Openbare weg niet verkeer	1
Openbare weg verkeer	0
Plaats met bijzondere betekenis	0
Recreatieterrein	0
School	0
Sportterrein	0
Onbekend/overig	1
Totaal	3

Wijze van discriminatie

	AANTAL
Bedreiging	0
Geweld	0
Omstreden behandeling	0
Vijandige bejegening	0
Overig	0
Onbekend/niet van toepassing	0
Totaal	0

Klachtbehandeling

	AANTAL
Alleen registratie	0
Advies/informatie	0
Beïnvloeding beleid	0
Bemiddeling	0
Bijstaan in procedures	0
Doorverwijzing	0
Eigen onderzoek ADV	0
Overig	0
Totaal	0

Wijze van discriminatie

	AANTAL
Bedreiging	2
Bekladding	0
Bespugen	0
Geweld	0
Geweld in combinatie met uitlating	0
Pesterij	0
Uitlating	3
Vernieling	0
Weigering	0
Onbekend/overig	0
Totaal	5

Inwonersaantal: peildatum 1 januari 2017
De cijfers zijn afkomstig van het Centraal Bureau voor de Statistiek.

Meldpunt discriminatie

	AANTAL	%o *
Aantal meldingen	1	0,03



Politie

	AANTAL	%o *
Aantal discriminatie-incidenten	4	0,13



Discriminatiegrond

	AANTAL
Antisemitisme	0
Arbeidscontract	0
Arbeidsduur	0
Burgerlijke staat	0
Geslacht	0
Godsdienst (waarvan tegen moslims)	0 (0)
Handicap	0
Herkomst, huidskleur	1
Leeftijd	0
Levensovertuiging	0
Nationaliteit	0
Politieke gezindheid	0
Seksuele gerichtheid	0
Niet-wettelijk	0
Onbekend	0
Totaal	1

Maatschappelijk terrein

	AANTAL
Arbeidsmarkt	1
Buurt/wijk	0
Collectieve voorzieningen	0
Commerciële dienstverlening	0
Horeca/amusement	0
Huisvesting	0
Media en reclame	0
Onderwijs	0
Openbare ruimte	0
Politie en OM	0
Privésfeer	0
Publieke/politieke opinie	0
Sport	0
Overig	0
Onbekend	0
Totaal	1

Discriminatiegrond

	AANTAL
Antisemitisme	1
Geslacht	0
Godsdienst (waarvan tegen moslims)	0
Handicap	0
Herkomst, huidskleur	1
Levensovertuiging	0
Seksuele gerichtheid	2
Onbekend/overig	0
Totaal	4

Locatie

	AANTAL
Binnenshuis	0
Commerciële dienstverlening	0
Directe woonomgeving	1
Gebedshuis	0
Horeca/uitgaan	1
Mannen-ontmoetingsplek	0
Media en communicatie	1
Openbaar vervoer	0
Openbare weg niet verkeer	1
Openbare weg verkeer	0
Plaats met bijzondere betekenis	0
Recreatieterrein	0
School	0
Sportterrein	0
Onbekend/overig	0
Totaal	4

Wijze van discriminatie

	AANTAL
Bedreiging	0
Geweld	0
Omstreden behandeling	1
Vijandige bejegening	1
Overig	0
Onbekend/niet van toepassing	0
Totaal	2

Klachtbehandeling

	AANTAL
Alleen registratie	1
Advies/informatie	0
Beïnvloeding beleid	0
Bemiddeling	0
Bijstaan in procedures	0
Doorverwijzing	0
Eigen onderzoek ADV	0
Overig	0
Totaal	1

Wijze van discriminatie

	AANTAL
Bedreiging	0
Bekladding	0
Bespugen	0
Geweld	0
Geweld in combinatie met uitlating	1
Pesterij	0
Uitlating	3
Vernieling	0
Weigering	0
Onbekend/overig	0
Totaal	4

Inwonersaantal: peildatum 1 januari 2017
De cijfers zijn afkomstig van het Centraal Bureau voor de Statistiek.

Meldpunt discriminatie

	AANTAL	%o *
Aantal meldingen	1	0,05

Politie

	AANTAL	%o *
Aantal discriminatie-incidenten	5	0,27

Discriminatiegrond

	AANTAL
Antisemitisme	0
Arbeidscontract	0
Arbeidsduur	0
Burgerlijke staat	0
Geslacht	0
Godsdienst (waarvan tegen moslims)	0 (0)
Handicap	0
Herkomst, huidskleur	1
Leeftijd	0
Levensovertuiging	0
Nationaliteit	0
Politieke gezindheid	0
Seksuele gerichtheid	1
Niet-wettelijk	0
Onbekend	0
Totaal	2

Maatschappelijk terrein

	AANTAL
Arbeidsmarkt	0
Buurt/wijk	0
Collectieve voorzieningen	0
Commerciële dienstverlening	0
Horeca/amusement	0
Huisvesting	0
Media en reclame	0
Onderwijs	0
Openbare ruimte	0
Politie en OM	0
Privésfeer	0
Publieke/politieke opinie	0
Sport	0
Overig	1
Onbekend	0
Totaal	1

Discriminatiegrond

	AANTAL
Antisemitisme	1
Geslacht	0
Godsdienst (waarvan tegen moslims)	0
Handicap	0
Herkomst, huidskleur	0
Levensovertuiging	0
Seksuele gerichtheid	1
Onbekend/overig	3
Totaal	5

Locatie

	AANTAL
Binnenshuis	0
Commerciële dienstverlening	0
Directe woonomgeving	0
Gebedshuis	1
Horeca/uitgaan	0
Mannen-ontmoetingsplek	0
Media en communicatie	0
Openbaar vervoer	0
Openbare weg niet verkeer	0
Openbare weg verkeer	0
Plaats met bijzondere betekenis	1
Recreatieterrein	0
School	0
Sportterrein	0
Onbekend/overig	3
Totaal	5

Wijze van discriminatie

	AANTAL
Bedreiging	0
Geweld	0
Omstreden behandeling	1
Vijandige bejegening	1
Overig	0
Onbekend/niet van toepassing	0
Totaal	2

Klachtbehandeling

	AANTAL
Alleen registratie	1
Advies/informatie	0
Beïnvloeding beleid	0
Bemiddeling	0
Bijstaan in procedures	0
Doorverwijzing	0
Eigen onderzoek ADV	0
Overig	0
Totaal	1

Wijze van discriminatie

	AANTAL
Bedreiging	0
Bekladding	0
Bespugen	0
Geweld	0
Geweld in combinatie met uitlating	0
Pesterij	0
Uitlating	2
Vernieling	3
Weigering	0
Onbekend/overig	0
Totaal	5

Inwonersaantal: peildatum 1 januari 2017
De cijfers zijn afkomstig van het Centraal Bureau voor de Statistiek.

Meldpunt discriminatie

	AANTAL	%o *
Aantal meldingen	85	0,37

Politie

	AANTAL	%o *
Aantal discriminatie-incidenten	60	0,26

Discriminatiegrond

	AANTAL
Antisemitisme	0
Arbeidscontract	0
Arbeidsduur	3
Burgerlijke staat	3
Geslacht	2
Godsdienst (waarvan tegen moslims)	5 (0)
Handicap	3
Herkomst, huidskleur	33
Leeftijd	1
Levensovertuiging	0
Nationaliteit	3
Politieke gezindheid	1
Seksuele gerichtheid	10
Niet-wettelijk	7
Onbekend	9
Totaal	80

Maatschappelijk terrein

	AANTAL
Arbeidsmarkt	13
Buurt/wijk	13
Collectieve voorzieningen	0
Commerciële dienstverlening	6
Horeca/amusement	3
Huisvesting	2
Media en reclame	1
Onderwijs	2
Openbare ruimte	10
Politie en OM	8
Privésfeer	5
Publieke/politieke opinie	1
Sport	2
Overig	5
Onbekend	6
Totaal	77

Discriminatiegrond

	AANTAL
Antisemitisme	4
Geslacht	0
Godsdienst (waarvan tegen moslims)	5 (3)
Handicap	0
Herkomst, huidskleur	39
Levensovertuiging	0
Seksuele gerichtheid	14
Onbekend/overig	11
Totaal	68

Locatie

	AANTAL
Binnenshuis	2
Commerciële dienstverlening	7
Directe woonomgeving	11
Gebedshuis	0
Horeca/uitgaan	6
Mannen-ontmoetingsplek	0
Media en communicatie	4
Openbaar vervoer	0
Openbare weg niet verkeer	19
Openbare weg verkeer	2
Plaats met bijzondere betekenis	0
Recreatieterrein	0
School	1
Sportterrein	0
Onbekend/overig	8
Totaal	60

Wijze van discriminatie

	AANTAL
Bedreiging	10
Geweld	5
Omstreden behandeling	63
Vijandige bejegening	40
Overig	5
Onbekend/niet van toepassing	9
Totaal	132

Klachtbehandeling

	AANTAL
Alleen registratie	85
Advies/informatie	33
Beïnvloeding beleid	15
Bemiddeling	13
Bijstaan in procedures	0
Doorverwijzing	0
Eigen onderzoek ADV	0
Overig	0
Totaal	146

Wijze van discriminatie

	AANTAL
Bedreiging	6
Bekladding	0
Bespugen	0
Geweld	0
Geweld in combinatie met uitlating	16
Pesterij	0
Uitlating	37
Vernieling	7
Weigering	1
Onbekend/overig	2
Totaal	69

Inwonersaantal: peildatum 1 januari 2017
De cijfers zijn afkomstig van het Centraal Bureau voor de Statistiek.

Meldpunt discriminatie

	AANTAL	%o *
Aantal meldingen	6	0,15

Politie

	AANTAL	%o *
Aantal discriminatie-incidenten	7	0,18

Discriminatiegrond

	AANTAL
Antisemitisme	0
Arbeidscontract	1
Arbeidsduur	0
Burgerlijke staat	0
Geslacht	0
Godsdienst (waarvan tegen moslims)	1 (0)
Handicap	0
Herkomst, huidskleur	0
Leeftijd	1
Levensovertuiging	1
Nationaliteit	0
Politieke gezindheid	0
Seksuele gerichtheid	0
Niet-wettelijk	0
Onbekend	0
Totaal	4

Maatschappelijk terrein

	AANTAL
Arbeidsmarkt	1
Buurt/wijk	0
Collectieve voorzieningen	0
Commerciële dienstverlening	0
Horeca/amusement	0
Huisvesting	0
Media en reclame	0
Onderwijs	1
Openbare ruimte	1
Politie en OM	0
Privésfeer	0
Publieke/politieke opinie	0
Sport	0
Overig	0
Onbekend	2
Totaal	5

Discriminatiegrond

	AANTAL
Antisemitisme	0
Geslacht	0
Godsdienst (waarvan tegen moslims)	1 (1)
Handicap	0
Herkomst, huidskleur	2
Levensovertuiging	0
Seksuele gerichtheid	1
Onbekend/overig	3
Totaal	7

Locatie

	AANTAL
Binnenshuis	0
Commerciële dienstverlening	2
Directe woonomgeving	3
Gebedshuis	0
Horeca/uitgaan	0
Mannen-ontmoetingsplek	0
Media en communicatie	0
Openbaar vervoer	0
Openbare weg niet verkeer	1
Openbare weg verkeer	0
Plaats met bijzondere betekenis	0
Recreatieterrein	0
School	0
Sportterrein	0
Onbekend/overig	1
Totaal	7

Wijze van discriminatie

	AANTAL
Bedreiging	0
Geweld	0
Omstreden behandeling	2
Vijandige bejegening	4
Overig	1
Onbekend/niet van toepassing	0
Totaal	7

Klachtbehandeling

	AANTAL
Alleen registratie	6
Advies/informatie	4
Beïnvloeding beleid	2
Bemiddeling	1
Bijstaan in procedures	0
Doorverwijzing	0
Eigen onderzoek ADV	0
Overig	0
Totaal	13

Wijze van discriminatie

	AANTAL
Bedreiging	2
Bekladding	0
Bespugen	0
Geweld	0
Geweld in combinatie met uitlating	1
Pesterij	1
Uitlating	4
Vernieling	1
Weigering	0
Onbekend/overig	0
Totaal	9

Inwonersaantal: peildatum 1 januari 2017
De cijfers zijn afkomstig van het Centraal Bureau voor de Statistiek.

Meldpunt discriminatie

	AANTAL	%o *
Aantal meldingen	1	0,03



Politie

	AANTAL	%o *
Aantal discriminatie-incidenten	2	0,07



Discriminatiegrond

	AANTAL
Antisemitisme	0
Arbeidscontract	0
Arbeidsduur	0
Burgerlijke staat	0
Geslacht	0
Godsdienst (waarvan tegen moslims)	0 (0)
Handicap	0
Herkomst, huidskleur	0
Leeftijd	0
Levensovertuiging	0
Nationaliteit	1
Politieke gezindheid	0
Seksuele gerichtheid	0
Niet-wettelijk	0
Onbekend	0
Totaal	1

Maatschappelijk terrein

	AANTAL
Arbeidsmarkt	0
Buurt/wijk	0
Collectieve voorzieningen	0
Commerciële dienstverlening	0
Horeca/amusement	0
Huisvesting	0
Media en reclame	0
Onderwijs	0
Openbare ruimte	1
Politie en OM	0
Privésfeer	0
Publieke/politieke opinie	0
Sport	0
Overig	0
Onbekend	0
Totaal	1

Discriminatiegrond

	AANTAL
Antisemitisme	0
Geslacht	0
Godsdienst (waarvan tegen moslims)	0
Handicap	0
Herkomst, huidskleur	2
Levensovertuiging	0
Seksuele gerichtheid	0
Onbekend/overig	0
Totaal	2

Locatie

	AANTAL
Binnenshuis	0
Commerciële dienstverlening	0
Directe woonomgeving	0
Gebedshuis	0
Horeca/uitgaan	0
Mannen-ontmoetingsplek	0
Media en communicatie	1
Openbaar vervoer	0
Openbare weg niet verkeer	1
Openbare weg verkeer	0
Plaats met bijzondere betekenis	0
Recreatieterrein	0
School	0
Sportterrein	0
Onbekend/overig	0
Totaal	2

Wijze van discriminatie

	AANTAL
Bedreiging	0
Geweld	0
Omstreden behandeling	0
Vijandige bejegening	1
Overig	0
Onbekend/niet van toepassing	0
Totaal	1

Klachtbehandeling

	AANTAL
Alleen registratie	0
Advies/informatie	1
Beïnvloeding beleid	0
Bemiddeling	0
Bijstaan in procedures	0
Doorverwijzing	0
Eigen onderzoek ADV	0
Overig	0
Totaal	1

Wijze van discriminatie

	AANTAL
Bedreiging	1
Bekladding	0
Bespugen	0
Geweld	0
Geweld in combinatie met uitlating	0
Pesterij	0
Uitlating	2
Vernieling	0
Weigering	0
Onbekend/overig	0
Totaal	3

Inwonersaantal: peildatum 1 januari 2017
De cijfers zijn afkomstig van het Centraal Bureau voor de Statistiek.

Meldpunt discriminatie

	AANTAL	%o *
Aantal meldingen	0	0,00



Politie

	AANTAL	%o *
Aantal discriminatie-incidenten	0	0,00



Discriminatiegrond

	AANTAL
Antisemitisme	0
Arbeidscontract	0
Arbeidsduur	0
Burgerlijke staat	0
Geslacht	0
Godsdienst (waarvan tegen moslims)	0 (0)
Handicap	0
Herkomst, huidskleur	0
Leeftijd	0
Levensovertuiging	0
Nationaliteit	0
Politieke gezindheid	0
Seksuele gerichtheid	0
Niet-wettelijk	0
Onbekend	0
Totaal	0

Maatschappelijk terrein

	AANTAL
Arbeidsmarkt	0
Buurt/wijk	0
Collectieve voorzieningen	0
Commerciële dienstverlening	0
Horeca/amusement	0
Huisvesting	0
Media en reclame	0
Onderwijs	0
Openbare ruimte	0
Politie en OM	0
Privésfeer	0
Publieke/politieke opinie	0
Sport	0
Overig	0
Onbekend	0
Totaal	0

Discriminatiegrond

	AANTAL
Antisemitisme	0
Geslacht	0
Godsdienst (waarvan tegen moslims)	0
Handicap	0
Herkomst, huidskleur	0
Levensovertuiging	0
Seksuele gerichtheid	0
Onbekend/overig	0
Totaal	0

Locatie

	AANTAL
Binnenshuis	0
Commerciële dienstverlening	0
Directe woonomgeving	0
Gebedshuis	0
Horeca/uitgaan	0
Mannen-ontmoetingsplek	0
Media en communicatie	0
Openbaar vervoer	0
Openbare weg niet verkeer	0
Openbare weg verkeer	0
Plaats met bijzondere betekenis	0
Recreatieterrein	0
School	0
Sportterrein	0
Onbekend/overig	0
Totaal	0

Wijze van discriminatie

	AANTAL
Bedreiging	0
Geweld	0
Omstreden behandeling	0
Vijandige bejegening	0
Overig	0
Onbekend/niet van toepassing	0
Totaal	0

Klachtbehandeling

	AANTAL
Alleen registratie	0
Advies/informatie	0
Beïnvloeding beleid	0
Bemiddeling	0
Bijstaan in procedures	0
Doorverwijzing	0
Eigen onderzoek ADV	0
Overig	0
Totaal	0

Wijze van discriminatie

	AANTAL
Bedreiging	0
Bekladding	0
Bespugen	0
Geweld	0
Geweld in combinatie met uitlating	0
Pesterij	0
Uitlating	0
Vernieling	0
Weigering	0
Onbekend/overig	0
Totaal	0

Inwonersaantal: peildatum 1 januari 2017
De cijfers zijn afkomstig van het Centraal Bureau voor de Statistiek.

Meldpunt discriminatie

	AANTAL	%o *
Aantal meldingen	0	0,00



Politie

	AANTAL	%o *
Aantal discriminatie-incidenten	3	0,22



Discriminatiegrond

	AANTAL
Antisemitisme	0
Arbeidscontract	0
Arbeidsduur	0
Burgerlijke staat	0
Geslacht	0
Godsdienst (waarvan tegen moslims)	0 (0)
Handicap	0
Herkomst, huidskleur	0
Leeftijd	0
Levensovertuiging	0
Nationaliteit	0
Politieke gezindheid	0
Seksuele gerichtheid	0
Niet-wettelijk	0
Onbekend	0
Totaal	0

Maatschappelijk terrein

	AANTAL
Arbeidsmarkt	0
Buurt/wijk	0
Collectieve voorzieningen	0
Commerciële dienstverlening	0
Horeca/amusement	0
Huisvesting	0
Media en reclame	0
Onderwijs	0
Openbare ruimte	0
Politie en OM	0
Privésfeer	0
Publieke/politieke opinie	0
Sport	0
Overig	0
Onbekend	0
Totaal	0

Discriminatiegrond

	AANTAL
Antisemitisme	0
Geslacht	0
Godsdienst (waarvan tegen moslims)	0
Handicap	0
Herkomst, huidskleur	1
Levensovertuiging	0
Seksuele gerichtheid	2
Onbekend/overig	1
Totaal	4

Locatie

	AANTAL
Binnenshuis	0
Commerciële dienstverlening	0
Directe woonomgeving	2
Gebedshuis	0
Horeca/uitgaan	0
Mannen-ontmoetingsplek	0
Media en communicatie	0
Openbaar vervoer	0
Openbare weg niet verkeer	0
Openbare weg verkeer	0
Plaats met bijzondere betekenis	0
Recreatieterrein	0
School	0
Sportterrein	0
Onbekend/overig	1
Totaal	3

Wijze van discriminatie

	AANTAL
Bedreiging	0
Geweld	0
Omstreden behandeling	0
Vijandige bejegening	0
Overig	0
Onbekend/niet van toepassing	0
Totaal	0

Klachtbehandeling

	AANTAL
Alleen registratie	0
Advies/informatie	0
Beïnvloeding beleid	0
Bemiddeling	0
Bijstaan in procedures	0
Doorverwijzing	0
Eigen onderzoek ADV	0
Overig	0
Totaal	0

Wijze van discriminatie

	AANTAL
Bedreiging	0
Bekladding	0
Bespugen	0
Geweld	0
Geweld in combinatie met uitlating	0
Pesterij	0
Uitlating	2
Vernieling	1
Weigering	0
Onbekend/overig	0
Totaal	3

Inwonersaantal: peildatum 1 januari 2017
De cijfers zijn afkomstig van het Centraal Bureau voor de Statistiek.

Meldpunt discriminatie

	AANTAL	%o *
Aantal meldingen	1	0,06

Politie

	AANTAL	%o *
Aantal discriminatie-incidenten	2	0,13

Discriminatiegrond

	AANTAL
Antisemitisme	0
Arbeidscontract	0
Arbeidsduur	0
Burgerlijke staat	0
Geslacht	0
Godsdienst (waarvan tegen moslims)	0 (0)
Handicap	0
Herkomst, huidskleur	0
Leeftijd	0
Levensovertuiging	0
Nationaliteit	0
Politieke gezindheid	0
Seksuele gerichtheid	0
Niet-wettelijk	1
Onbekend	0
Totaal	1

Maatschappelijk terrein

	AANTAL
Arbeidsmarkt	0
Buurt/wijk	1
Collectieve voorzieningen	0
Commerciële dienstverlening	0
Horeca/amusement	1
Huisvesting	0
Media en reclame	0
Onderwijs	0
Openbare ruimte	0
Politie en OM	0
Privésfeer	0
Publieke/politieke opinie	0
Sport	0
Overig	0
Onbekend	0
Totaal	2

Discriminatiegrond

	AANTAL
Antisemitisme	0
Geslacht	0
Godsdienst (waarvan tegen moslims)	0
Handicap	0
Herkomst, huidskleur	0
Levensovertuiging	0
Seksuele gerichtheid	1
Onbekend/overig	1
Totaal	2

Locatie

	AANTAL
Binnenshuis	0
Commerciële dienstverlening	0
Directe woonomgeving	0
Gebedshuis	0
Horeca/uitgaan	0
Mannen-ontmoetingsplek	0
Media en communicatie	0
Openbaar vervoer	0
Openbare weg niet verkeer	2
Openbare weg verkeer	0
Plaats met bijzondere betekenis	0
Recreatieterrein	0
School	0
Sportterrein	0
Onbekend/overig	0
Totaal	2

Wijze van discriminatie

	AANTAL
Bedreiging	0
Geweld	0
Omstreden behandeling	1
Vijandige bejegening	0
Overig	1
Onbekend/niet van toepassing	0
Totaal	2

Klachtbehandeling

	AANTAL
Alleen registratie	1
Advies/informatie	0
Beïnvloeding beleid	0
Bemiddeling	0
Bijstaan in procedures	0
Doorverwijzing	1
Eigen onderzoek ADV	0
Overig	0
Totaal	2

Wijze van discriminatie

	AANTAL
Bedreiging	1
Bekladding	0
Bespugen	0
Geweld	0
Geweld in combinatie met uitlating	0
Pesterij	0
Uitlating	1
Vernieling	1
Weigering	0
Onbekend/overig	0
Totaal	3

Inwonersaantal: peildatum 1 januari 2017
De cijfers zijn afkomstig van het Centraal Bureau voor de Statistiek.

Meldpunt discriminatie

	AANTAL	%o *
Aantal meldingen	4	0,04



Politie

	AANTAL	%o *
Aantal discriminatie-incidenten	30	0,33



Discriminatiegrond

	AANTAL
Antisemitisme	0
Arbeidscontract	0
Arbeidsduur	0
Burgerlijke staat	0
Geslacht	0
Godsdienst (waarvan tegen moslims)	1 (1)
Handicap	0
Herkomst, huidskleur	1
Leeftijd	0
Levensovertuiging	0
Nationaliteit	2
Politieke gezindheid	0
Seksuele gerichtheid	0
Niet-wettelijk	1
Onbekend	0
Totaal	5

Maatschappelijk terrein

	AANTAL
Arbeidsmarkt	0
Buurt/wijk	1
Collectieve voorzieningen	0
Commerciële dienstverlening	1
Horeca/amusement	1
Huisvesting	0
Media en reclame	0
Onderwijs	0
Openbare ruimte	1
Politie en OM	0
Privésfeer	0
Publieke/politieke opinie	0
Sport	0
Overig	0
Onbekend	0
Totaal	4

Discriminatiegrond

	AANTAL
Antisemitisme	1
Geslacht	0
Godsdienst (waarvan tegen moslims)	0
Handicap	0
Herkomst, huidskleur	7
Levensovertuiging	0
Seksuele gerichtheid	17
Onbekend/overig	6
Totaal	31

Locatie

	AANTAL
Binnenshuis	0
Commerciële dienstverlening	1
Directe woonomgeving	11
Gebedshuis	0
Horeca/uitgaan	1
Mannen-ontmoetingsplek	0
Media en communicatie	1
Openbaar vervoer	0
Openbare weg niet verkeer	12
Openbare weg verkeer	1
Plaats met bijzondere betekenis	0
Recreatieterrein	0
School	1
Sportterrein	1
Onbekend/overig	1
Totaal	30

Wijze van discriminatie

	AANTAL
Bedreiging	0
Geweld	1
Omstreden behandeling	2
Vijandige bejegening	2
Overig	2
Onbekend/niet van toepassing	0
Totaal	7

Klachtbehandeling

	AANTAL
Alleen registratie	2
Advies/informatie	4
Beïnvloeding beleid	0
Bemiddeling	0
Bijstaan in procedures	0
Doorverwijzing	0
Eigen onderzoek ADV	0
Overig	0
Totaal	6

Wijze van discriminatie

	AANTAL
Bedreiging	5
Bekladding	0
Bespugen	0
Geweld	0
Geweld in combinatie met uitlating	8
Pesterij	0
Uitlating	17
Vernieling	4
Weigering	1
Onbekend/overig	1
Totaal	36

Inwonersaantal: peildatum 1 januari 2017
De cijfers zijn afkomstig van het Centraal Bureau voor de Statistiek.

Meldpunt discriminatie

	AANTAL	%o *
Aantal meldingen	44	0,29



Politie

	AANTAL	%o *
Aantal discriminatie-incidenten	51	0,33



Discriminatiegrond

	AANTAL
Antisemitisme	0
Arbeidscontract	0
Arbeidsduur	0
Burgerlijke staat	0
Geslacht	4
Godsdienst (waarvan tegen moslims)	5 (5)
Handicap	9
Herkomst, huidskleur	14
Leeftijd	7
Levensovertuiging	0
Nationaliteit	0
Politieke gezindheid	1
Seksuele gerichtheid	4
Niet-wettelijk	5
Onbekend	0
Totaal	49

Maatschappelijk terrein

	AANTAL
Arbeidsmarkt	14
Buurt/wijk	4
Collectieve voorzieningen	8
Commerciële dienstverlening	5
Horeca/amusement	0
Huisvesting	3
Media en reclame	1
Onderwijs	3
Openbare ruimte	0
Politie en OM	1
Privésfeer	0
Publieke/politieke opinie	5
Sport	0
Overig	0
Onbekend	0
Totaal	44

Discriminatiegrond

	AANTAL
Antisemitisme	1
Geslacht	1
Godsdienst (waarvan tegen moslims)	1 (1)
Handicap	0
Herkomst, huidskleur	24
Levensovertuiging	0
Seksuele gerichtheid	12
Onbekend/overig	12
Totaal	51

Locatie

	AANTAL
Binnenshuis	1
Commerciële dienstverlening	4
Directe woonomgeving	15
Gebedshuis	0
Horeca/uitgaan	6
Mannen-ontmoetingsplek	0
Media en communicatie	4
Openbaar vervoer	0
Openbare weg niet verkeer	14
Openbare weg verkeer	2
Plaats met bijzondere betekenis	0
Recreatieterrein	1
School	2
Sportterrein	0
Onbekend/overig	2
Totaal	51

Wijze van discriminatie

	AANTAL
Bedreiging	1
Geweld	1
Omstreden behandeling	32
Vijandige bejegening	10
Overig	0
Onbekend/niet van toepassing	0
Totaal	44

Klachtbehandeling

	AANTAL
Alleen registratie	3
Advies/informatie	46
Beïnvloeding beleid	1
Bemiddeling	9
Bijstaan in procedures	5
Doorverwijzing	2
Eigen onderzoek ADV	1
Overig	1
Totaal	68

Wijze van discriminatie

	AANTAL
Bedreiging	12
Bekladding	1
Bespugen	0
Geweld	0
Geweld in combinatie met uitlating	8
Pesterij	1
Uitlating	31
Vernieling	8
Weigering	3
Onbekend/overig	0
Totaal	64

Inwonersaantal: peildatum 1 januari 2017
De cijfers zijn afkomstig van het Centraal Bureau voor de Statistiek.

Meldpunt discriminatie

	AANTAL ¹	%o *
Aantal meldingen	4	0,09



Politie

	AANTAL	%o *
Aantal discriminatie-incidenten	6	0,14



Discriminatiegrond

	AANTAL
Antisemitisme	0
Arbeidscontract	0
Arbeidsduur	0
Burgerlijke staat	0
Geslacht	1
Godsdienst (waarvan tegen moslims)	0 (0)
Handicap	0
Herkomst, huidskleur	3
Leeftijd	0
Levensovertuiging	0
Nationaliteit	0
Politieke gezindheid	0
Seksuele gerichtheid	0
Niet-wettelijk	2
Onbekend	0
Totaal	6

Maatschappelijk terrein

	AANTAL
Arbeidsmarkt	2
Buurt/wijk	1
Collectieve voorzieningen	0
Commerciële dienstverlening	0
Horeca/amusement	0
Huisvesting	0
Media en reclame	0
Onderwijs	0
Openbare ruimte	0
Politie en OM	0
Privésfeer	1
Publieke/politieke opinie	0
Sport	0
Overig	0
Onbekend	1
Totaal	5

Discriminatiegrond

	AANTAL
Antisemitisme	0
Geslacht	0
Godsdienst (waarvan tegen moslims)	0
Handicap	0
Herkomst, huidskleur	3
Levensovertuiging	0
Seksuele gerichtheid	3
Onbekend/overig	1
Totaal	7

Locatie

	AANTAL
Binnenshuis	0
Commerciële dienstverlening	1
Directe woonomgeving	0
Gebedshuis	0
Horeca/uitgaan	1
Mannen-ontmoetingsplek	0
Media en communicatie	1
Openbaar vervoer	0
Openbare weg niet verkeer	2
Openbare weg verkeer	0
Plaats met bijzondere betekenis	0
Recreatieterrein	0
School	1
Sportterrein	0
Onbekend/overig	0
Totaal	6

Wijze van discriminatie

	AANTAL
Bedreiging	1
Geweld	0
Omstreden behandeling	3
Vijandige bejegening	0
Overig	0
Onbekend/niet van toepassing	1
Totaal	5

Klachtbehandeling

	AANTAL
Alleen registratie	0
Advies/informatie	3
Beïnvloeding beleid	0
Bemiddeling	0
Bijstaan in procedures	0
Doorverwijzing	1
Eigen onderzoek ADV	0
Overig	1
Totaal	5

Wijze van discriminatie

	AANTAL
Bedreiging	1
Bekladding	0
Bespugen	0
Geweld	0
Geweld in combinatie met uitlating	2
Pesterij	0
Uitlating	3
Vernieling	1
Weigering	0
Onbekend/overig	0
Totaal	7

Inwonersaantal: peildatum 1 januari 2017
De cijfers zijn afkomstig van het Centraal Bureau voor de Statistiek.

* Meldingen per 1000 inwoners

¹Een van de meldingen is behandeld door Radar. Het gaat om een voorval in Heusden, melder woont elders.

Meldpunt discriminatie

	AANTAL	%o *
Aantal meldingen	0	0,00



Politie

	AANTAL	%o *
Aantal discriminatie-incidenten	1	0,05



Discriminatiegrond

	AANTAL
Antisemitisme	0
Arbeidscontract	0
Arbeidsduur	0
Burgerlijke staat	0
Geslacht	0
Godsdienst (waarvan tegen moslims)	0 (0)
Handicap	0
Herkomst, huidskleur	0
Leeftijd	0
Levensovertuiging	0
Nationaliteit	0
Politieke gezindheid	0
Seksuele gerichtheid	0
Niet-wettelijk	0
Onbekend	0
Totaal	0

Maatschappelijk terrein

	AANTAL
Arbeidsmarkt	0
Buurt/wijk	0
Collectieve voorzieningen	0
Commerciële dienstverlening	0
Horeca/amusement	0
Huisvesting	0
Media en reclame	0
Onderwijs	0
Openbare ruimte	0
Politie en OM	0
Privésfeer	0
Publieke/politieke opinie	0
Sport	0
Overig	0
Onbekend	0
Totaal	0

Discriminatiegrond

	AANTAL
Antisemitisme	0
Geslacht	0
Godsdienst (waarvan tegen moslims)	0
Handicap	0
Herkomst, huidskleur	0
Levensovertuiging	0
Seksuele gerichtheid	0
Onbekend/overig	1
Totaal	1

Locatie

	AANTAL
Binnenshuis	0
Commerciële dienstverlening	0
Directe woonomgeving	1
Gebedshuis	0
Horeca/uitgaan	0
Mannen-ontmoetingsplek	0
Media en communicatie	0
Openbaar vervoer	0
Openbare weg niet verkeer	0
Openbare weg verkeer	0
Plaats met bijzondere betekenis	0
Recreatieterrein	0
School	0
Sportterrein	0
Onbekend/overig	0
Totaal	1

Wijze van discriminatie

	AANTAL
Bedreiging	0
Geweld	0
Omstreden behandeling	0
Vijandige bejegening	0
Overig	0
Onbekend/niet van toepassing	0
Totaal	0

Klachtbehandeling

	AANTAL
Alleen registratie	0
Advies/informatie	0
Beïnvloeding beleid	0
Bemiddeling	0
Bijstaan in procedures	0
Doorverwijzing	0
Eigen onderzoek ADV	0
Overig	0
Totaal	0

Wijze van discriminatie

	AANTAL
Bedreiging	0
Bekladding	0
Bespugen	0
Geweld	0
Geweld in combinatie met uitlating	0
Pesterij	0
Uitlating	0
Vernieling	1
Weigering	0
Onbekend/overig	0
Totaal	1

Inwonersaantal: peildatum 1 januari 2017
De cijfers zijn afkomstig van het Centraal Bureau voor de Statistiek.

Meldpunt discriminatie

	AANTAL	%o *
Aantal meldingen	2	0,13

**ADVIESPUNT
DISCRIMINATIE**

Politie

	AANTAL	%o *
Aantal discriminatie-incidenten	0	0,00

POLITIE

Discriminatiegrond

	AANTAL
Antisemitisme	0
Arbeidscontract	0
Arbeidsduur	0
Burgerlijke staat	0
Geslacht	0
Godsdienst (waarvan tegen moslims)	0 (0)
Handicap	0
Herkomst, huidskleur	0
Leeftijd	1
Levensovertuiging	0
Nationaliteit	0
Politieke gezindheid	0
Seksuele gerichtheid	0
Niet-wettelijk	0
Onbekend	0
Totaal	1

Maatschappelijk terrein

	AANTAL
Arbeidsmarkt	1
Buurt/wijk	1
Collectieve voorzieningen	0
Commerciële dienstverlening	0
Horeca/amusement	0
Huisvesting	0
Media en reclame	0
Onderwijs	0
Openbare ruimte	1
Politie en OM	0
Privésfeer	0
Publieke/politieke opinie	0
Sport	0
Overig	1
Onbekend	0
Totaal	4

Discriminatiegrond

	AANTAL
Antisemitisme	0
Geslacht	0
Godsdienst (waarvan tegen moslims)	0
Handicap	0
Herkomst, huidskleur	0
Levensovertuiging	0
Seksuele gerichtheid	0
Onbekend/overig	0
Totaal	0

Locatie

	AANTAL
Binnenshuis	0
Commerciële dienstverlening	0
Directe woonomgeving	0
Gebedshuis	0
Horeca/uitgaan	0
Mannen-ontmoetingsplek	0
Media en communicatie	0
Openbaar vervoer	0
Openbare weg niet verkeer	0
Openbare weg verkeer	0
Plaats met bijzondere betekenis	0
Recreatieterrein	0
School	0
Sportterrein	0
Onbekend/overig	0
Totaal	0

Wijze van discriminatie

	AANTAL
Bedreiging	0
Geweld	0
Omstreden behandeling	2
Vijandige bejegening	0
Overig	0
Onbekend/niet van toepassing	0
Totaal	2

Klachtbehandeling

	AANTAL
Alleen registratie	2
Advies/informatie	1
Beïnvloeding beleid	0
Bemiddeling	0
Bijstaan in procedures	0
Doorverwijzing	1
Eigen onderzoek ADV	0
Overig	0
Totaal	4

Wijze van discriminatie

	AANTAL
Bedreiging	0
Bekladding	0
Bespugen	0
Geweld	0
Geweld in combinatie met uitlating	0
Pesterij	0
Uitlating	0
Vernieling	0
Weigering	0
Onbekend/overig	0
Totaal	0

Inwonersaantal: peildatum 1 januari 2017
De cijfers zijn afkomstig van het Centraal Bureau voor de Statistiek.

Meldpunt discriminatie

	AANTAL	%o *
Aantal meldingen	10	0,13



Politie

	AANTAL	%o *
Aantal discriminatie-incidenten	7	0,09



Discriminatiegrond

	AANTAL
Antisemitisme	0
Arbeidscontract	0
Arbeidsduur	0
Burgerlijke staat	0
Geslacht	3
Godsdienst (waarvan tegen moslims)	0 (0)
Handicap	0
Herkomst, huidskleur	3
Leeftijd	2
Levensovertuiging	0
Nationaliteit	0
Politieke gezindheid	0
Seksuele gerichtheid	0
Niet-wettelijk	1
Onbekend	0
Totaal	9

Maatschappelijk terrein

	AANTAL
Arbeidsmarkt	4
Buurt/wijk	0
Collectieve voorzieningen	3
Commerciële dienstverlening	0
Horeca/amusement	0
Huisvesting	1
Media en reclame	1
Onderwijs	0
Openbare ruimte	0
Politie en OM	0
Privésfeer	0
Publieke/politieke opinie	0
Sport	0
Overig	0
Onbekend	0
Totaal	9

Discriminatiegrond

	AANTAL
Antisemitisme	0
Geslacht	0
Godsdienst (waarvan tegen moslims)	1 (1)
Handicap	0
Herkomst, huidskleur	1
Levensovertuiging	0
Seksuele gerichtheid	2
Onbekend/overig	3
Totaal	7

Locatie

	AANTAL
Binnenshuis	0
Commerciële dienstverlening	0
Directe woonomgeving	0
Gebedshuis	1
Horeca/uitgaan	0
Mannen-ontmoetingsplek	0
Media en communicatie	1
Openbaar vervoer	0
Openbare weg niet verkeer	2
Openbare weg verkeer	0
Plaats met bijzondere betekenis	0
Recreatieterrein	0
School	1
Sportterrein	0
Onbekend/overig	2
Totaal	7

Wijze van discriminatie

	AANTAL
Bedreiging	0
Geweld	0
Omstreden behandeling	5
Vijandige bejegening	3
Overig	1
Onbekend/niet van toepassing	0
Totaal	9

Klachtbehandeling

	AANTAL
Alleen registratie	3
Advies/informatie	8
Beïnvloeding beleid	0
Bemiddeling	1
Bijstaan in procedures	0
Doorverwijzing	1
Eigen onderzoek ADV	0
Overig	0
Totaal	13

Wijze van discriminatie

	AANTAL
Bedreiging	0
Bekladding	0
Bespugen	0
Geweld	0
Geweld in combinatie met uitlating	0
Pesterij	0
Uitlating	5
Vernieling	2
Weigering	0
Onbekend/overig	0
Totaal	7

Inwonersaantal: peildatum 1 januari 2017
De cijfers zijn afkomstig van het Centraal Bureau voor de Statistiek.

Meldpunt discriminatie

	AANTAL	%o *
Aantal meldingen	1	0,09



Politie

	AANTAL	%o *
Aantal discriminatie-incidenten	1	0,09



Discriminatiegrond

	AANTAL
Antisemitisme	0
Arbeidscontract	0
Arbeidsduur	0
Burgerlijke staat	0
Geslacht	0
Godsdienst (waarvan tegen moslims)	0 (0)
Handicap	0
Herkomst, huidskleur	0
Leeftijd	0
Levensovertuiging	1
Nationaliteit	0
Politieke gezindheid	0
Seksuele gerichtheid	0
Niet-wettelijk	0
Onbekend	0
Totaal	1

Maatschappelijk terrein

	AANTAL
Arbeidsmarkt	1
Buurt/wijk	0
Collectieve voorzieningen	0
Commerciële dienstverlening	0
Horeca/amusement	0
Huisvesting	0
Media en reclame	0
Onderwijs	0
Openbare ruimte	0
Politie en OM	0
Privésfeer	0
Publieke/politieke opinie	0
Sport	0
Overig	0
Onbekend	0
Totaal	1

Discriminatiegrond

	AANTAL
Antisemitisme	0
Geslacht	0
Godsdienst (waarvan tegen moslims)	0
Handicap	1
Herkomst, huidskleur	0
Levensovertuiging	0
Seksuele gerichtheid	1
Onbekend/overig	0
Totaal	2

Locatie

	AANTAL
Binnenshuis	0
Commerciële dienstverlening	0
Directe woonomgeving	0
Gebedshuis	0
Horeca/uitgaan	0
Mannen-ontmoetingsplek	0
Media en communicatie	0
Openbaar vervoer	0
Openbare weg niet verkeer	1
Openbare weg verkeer	0
Plaats met bijzondere betekenis	0
Recreatieterrein	0
School	0
Sportterrein	0
Onbekend/overig	0
Totaal	1

Wijze van discriminatie

	AANTAL
Bedreiging	0
Geweld	0
Omstreden behandeling	1
Vijandige bejegening	0
Overig	0
Onbekend/niet van toepassing	0
Totaal	1

Klachtbehandeling

	AANTAL
Alleen registratie	0
Advies/informatie	0
Beïnvloeding beleid	0
Bemiddeling	1
Bijstaan in procedures	0
Doorverwijzing	0
Eigen onderzoek ADV	0
Overig	0
Totaal	1

Wijze van discriminatie

	AANTAL
Bedreiging	0
Bekladding	0
Bespugen	0
Geweld	0
Geweld in combinatie met uitlating	0
Pesterij	0
Uitlating	1
Vernieling	0
Weigering	0
Onbekend/overig	0
Totaal	1

Inwonersaantal: peildatum 1 januari 2017
De cijfers zijn afkomstig van het Centraal Bureau voor de Statistiek.

Meldpunt discriminatie

	AANTAL	%o *
Aantal meldingen	2	0,09

Politie

	AANTAL	%o *
Aantal discriminatie-incidenten	5	0,22

Discriminatiegrond

	AANTAL
Antisemitisme	0
Arbeidscontract	1
Arbeidsduur	0
Burgerlijke staat	0
Geslacht	1
Godsdienst (waarvan tegen moslims)	0 (0)
Handicap	1
Herkomst, huidskleur	1
Leeftijd	0
Levensovertuiging	0
Nationaliteit	0
Politieke gezindheid	0
Seksuele gerichtheid	0
Niet-wettelijk	1
Onbekend	0
Totaal	5

Maatschappelijk terrein

	AANTAL
Arbeidsmarkt	1
Buurt/wijk	0
Collectieve voorzieningen	0
Commerciële dienstverlening	0
Horeca/amusement	0
Huisvesting	0
Media en reclame	0
Onderwijs	0
Openbare ruimte	0
Politie en OM	0
Privésfeer	0
Publieke/politieke opinie	0
Sport	0
Overig	0
Onbekend	0
Totaal	1

Discriminatiegrond

	AANTAL
Antisemitisme	0
Geslacht	0
Godsdienst (waarvan tegen moslims)	0
Handicap	0
Herkomst, huidskleur	2
Levensovertuiging	0
Seksuele gerichtheid	2
Onbekend/overig	1
Totaal	5

Locatie

	AANTAL
Binnenshuis	0
Commerciële dienstverlening	1
Directe woonomgeving	1
Gebedshuis	0
Horeca/uitgaan	0
Mannen-ontmoetingsplek	0
Media en communicatie	1
Openbaar vervoer	0
Openbare weg niet verkeer	1
Openbare weg verkeer	1
Plaats met bijzondere betekenis	0
Recreatieterrein	0
School	0
Sportterrein	0
Onbekend/overig	0
Totaal	5

Wijze van discriminatie

	AANTAL
Bedreiging	0
Geweld	0
Omstreden behandeling	1
Vijandige bejegening	1
Overig	0
Onbekend/niet van toepassing	0
Totaal	2

Klachtbehandeling

	AANTAL
Alleen registratie	2
Advies/informatie	1
Beïnvloeding beleid	0
Bemiddeling	0
Bijstaan in procedures	0
Doorverwijzing	0
Eigen onderzoek ADV	0
Overig	0
Totaal	3

Wijze van discriminatie

	AANTAL
Bedreiging	1
Bekladding	0
Bespugen	0
Geweld	0
Geweld in combinatie met uitlating	0
Pesterij	0
Uitlating	4
Vernieling	1
Weigering	0
Onbekend/overig	0
Totaal	6

Inwonersaantal: peildatum 1 januari 2017
De cijfers zijn afkomstig van het Centraal Bureau voor de Statistiek.

Meldpunt discriminatie

	AANTAL	%o *
Aantal meldingen	0	0,00



Politie

	AANTAL	%o *
Aantal discriminatie-incidenten	3	0,16



Discriminatiegrond

	AANTAL
Antisemitisme	0
Arbeidscontract	0
Arbeidsduur	0
Burgerlijke staat	0
Geslacht	0
Godsdienst (waarvan tegen moslims)	0 (0)
Handicap	0
Herkomst, huidskleur	0
Leeftijd	0
Levensovertuiging	0
Nationaliteit	0
Politieke gezindheid	0
Seksuele gerichtheid	0
Niet-wettelijk	0
Onbekend	0
Totaal	0

Maatschappelijk terrein

	AANTAL
Arbeidsmarkt	0
Buurt/wijk	0
Collectieve voorzieningen	0
Commerciële dienstverlening	0
Horeca/amusement	0
Huisvesting	0
Media en reclame	0
Onderwijs	0
Openbare ruimte	0
Politie en OM	0
Privésfeer	0
Publieke/politieke opinie	0
Sport	0
Overig	0
Onbekend	0
Totaal	0

Discriminatiegrond

	AANTAL
Antisemitisme	1
Geslacht	0
Godsdienst (waarvan tegen moslims)	0
Handicap	0
Herkomst, huidskleur	1
Levensovertuiging	0
Seksuele gerichtheid	0
Onbekend/overig	1
Totaal	3

Locatie

	AANTAL
Binnenshuis	0
Commerciële dienstverlening	0
Directe woonomgeving	1
Gebedshuis	0
Horeca/uitgaan	1
Mannen-ontmoetingsplek	0
Media en communicatie	0
Openbaar vervoer	0
Openbare weg niet verkeer	1
Openbare weg verkeer	0
Plaats met bijzondere betekenis	0
Recreatieterrein	0
School	0
Sportterrein	0
Onbekend/overig	0
Totaal	3

Wijze van discriminatie

	AANTAL
Bedreiging	0
Geweld	0
Omstreden behandeling	0
Vijandige bejegening	0
Overig	0
Onbekend/niet van toepassing	0
Totaal	0

Klachtbehandeling

	AANTAL
Alleen registratie	0
Advies/informatie	0
Beïnvloeding beleid	0
Bemiddeling	0
Bijstaan in procedures	0
Doorverwijzing	0
Eigen onderzoek ADV	0
Overig	0
Totaal	0

Wijze van discriminatie

	AANTAL
Bedreiging	0
Bekladding	1
Bespugen	0
Geweld	0
Geweld in combinatie met uitlating	1
Pesterij	0
Uitlating	1
Vernieling	0
Weigering	0
Onbekend/overig	0
Totaal	3

Inwonersaantal: peildatum 1 januari 2017
De cijfers zijn afkomstig van het Centraal Bureau voor de Statistiek.

Meldpunt discriminatie

	AANTAL	%o *
Aantal meldingen	11	0,12



Politie

	AANTAL	%o *
Aantal discriminatie-incidenten	11	0,12



Discriminatiegrond

	AANTAL
Antisemitisme	0
Arbeidscontract	0
Arbeidsduur	0
Burgerlijke staat	0
Geslacht	1
Godsdienst (waarvan tegen moslims)	1 (0)
Handicap	3
Herkomst, huidskleur	4
Leeftijd	2
Levensovertuiging	0
Nationaliteit	0
Politieke gezindheid	0
Seksuele gerichtheid	1
Niet-wettelijk	0
Onbekend	0
Totaal	12

Maatschappelijk terrein

	AANTAL
Arbeidsmarkt	3
Buurt/wijk	1
Collectieve voorzieningen	1
Commerciële dienstverlening	1
Horeca/amusement	0
Huisvesting	0
Media en reclame	1
Onderwijs	1
Openbare ruimte	0
Politie en OM	1
Privésfeer	1
Publieke/politieke opinie	0
Sport	1
Overig	0
Onbekend	0
Totaal	11

Discriminatiegrond

	AANTAL
Antisemitisme	0
Geslacht	0
Godsdienst (waarvan tegen moslims)	1 (1)
Handicap	0
Herkomst, huidskleur	6
Levensovertuiging	0
Seksuele gerichtheid	5
Onbekend/overig	0
Totaal	12

Locatie

	AANTAL
Binnenshuis	2
Commerciële dienstverlening	0
Directe woonomgeving	5
Gebedshuis	0
Horeca/uitgaan	0
Mannen-ontmoetingsplek	0
Media en communicatie	1
Openbaar vervoer	0
Openbare weg niet verkeer	1
Openbare weg verkeer	0
Plaats met bijzondere betekenis	0
Recreatieterrein	0
School	0
Sportterrein	0
Onbekend/overig	2
Totaal	11

Wijze van discriminatie

	AANTAL
Bedreiging	0
Geweld	0
Omstreden behandeling	7
Vijandige bejegening	5
Overig	0
Onbekend/niet van toepassing	0
Totaal	12

Klachtbehandeling

	AANTAL
Alleen registratie	3
Advies/informatie	8
Beïnvloeding beleid	0
Bemiddeling	1
Bijstaan in procedures	1
Doorverwijzing	0
Eigen onderzoek ADV	0
Overig	0
Totaal	13

Wijze van discriminatie

	AANTAL
Bedreiging	3
Bekladding	0
Bespugen	0
Geweld	0
Geweld in combinatie met uitlating	2
Pesterij	0
Uitlating	9
Vernieling	1
Weigering	0
Onbekend/overig	0
Totaal	15

Inwonersaantal: peildatum 1 januari 2017
De cijfers zijn afkomstig van het Centraal Bureau voor de Statistiek.

Meldpunt discriminatie

	AANTAL	%o *
Aantal meldingen	0	0,00

Politie

	AANTAL	%o *
Aantal discriminatie-incidenten	3	0,23

Discriminatiegrond

	AANTAL
Antisemitisme	0
Arbeidscontract	0
Arbeidsduur	0
Burgerlijke staat	0
Geslacht	0
Godsdienst (waarvan tegen moslims)	0 (0)
Handicap	0
Herkomst, huidskleur	0
Leeftijd	0
Levensovertuiging	0
Nationaliteit	0
Politieke gezindheid	0
Seksuele gerichtheid	0
Niet-wettelijk	0
Onbekend	0
Totaal	0

Maatschappelijk terrein

	AANTAL
Arbeidsmarkt	0
Buurt/wijk	0
Collectieve voorzieningen	0
Commerciële dienstverlening	0
Horeca/amusement	0
Huisvesting	0
Media en reclame	0
Onderwijs	0
Openbare ruimte	0
Politie en OM	0
Privésfeer	0
Publieke/politieke opinie	0
Sport	0
Overig	0
Onbekend	0
Totaal	0

Discriminatiegrond

	AANTAL
Antisemitisme	0
Geslacht	0
Godsdienst (waarvan tegen moslims)	0
Handicap	0
Herkomst, huidskleur	2
Levensovertuiging	0
Seksuele gerichtheid	1
Onbekend/overig	0
Totaal	3

Locatie

	AANTAL
Binnenshuis	0
Commerciële dienstverlening	0
Directe woonomgeving	0
Gebedshuis	0
Horeca/uitgaan	2
Mannen-ontmoetingsplek	0
Media en communicatie	1
Openbaar vervoer	0
Openbare weg niet verkeer	0
Openbare weg verkeer	0
Plaats met bijzondere betekenis	0
Recreatieterrein	0
School	0
Sportterrein	0
Onbekend/overig	0
Totaal	3

Wijze van discriminatie

	AANTAL
Bedreiging	0
Geweld	0
Omstreden behandeling	0
Vijandige bejegening	0
Overig	0
Onbekend/niet van toepassing	0
Totaal	0

Klachtbehandeling

	AANTAL
Alleen registratie	0
Advies/informatie	0
Beïnvloeding beleid	0
Bemiddeling	0
Bijstaan in procedures	0
Doorverwijzing	0
Eigen onderzoek ADV	0
Overig	0
Totaal	0

Wijze van discriminatie

	AANTAL
Bedreiging	1
Bekladding	0
Bespugen	0
Geweld	0
Geweld in combinatie met uitlating	0
Pesterij	0
Uitlating	1
Vernieling	0
Weigering	2
Onbekend/overig	0
Totaal	4

Inwonersaantal: peildatum 1 januari 2017
De cijfers zijn afkomstig van het Centraal Bureau voor de Statistiek.

Meldpunt discriminatie

	AANTAL	%o *
Aantal meldingen	1	0,09



Politie

	AANTAL	%o *
Aantal discriminatie-incidenten	0	0,00



Discriminatiegrond

	AANTAL
Antisemitisme	0
Arbeidscontract	0
Arbeidsduur	0
Burgerlijke staat	0
Geslacht	0
Godsdienst (waarvan tegen moslims)	0 (0)
Handicap	0
Herkomst, huidskleur	1
Leeftijd	0
Levensovertuiging	0
Nationaliteit	0
Politieke gezindheid	0
Seksuele gerichtheid	0
Niet-wettelijk	0
Onbekend	0
Totaal	1

Maatschappelijk terrein

	AANTAL
Arbeidsmarkt	0
Buurt/wijk	0
Collectieve voorzieningen	0
Commerciële dienstverlening	0
Horeca/amusement	1
Huisvesting	0
Media en reclame	0
Onderwijs	0
Openbare ruimte	1
Politie en OM	0
Privésfeer	0
Publieke/politieke opinie	0
Sport	0
Overig	0
Onbekend	0
Totaal	2

Discriminatiegrond

	AANTAL
Antisemitisme	0
Geslacht	0
Godsdienst (waarvan tegen moslims)	0
Handicap	0
Herkomst, huidskleur	0
Levensovertuiging	0
Seksuele gerichtheid	0
Onbekend/overig	0
Totaal	0

Locatie

	AANTAL
Binnenshuis	0
Commerciële dienstverlening	0
Directe woonomgeving	0
Gebedshuis	0
Horeca/uitgaan	0
Mannen-ontmoetingsplek	0
Media en communicatie	0
Openbaar vervoer	0
Openbare weg niet verkeer	0
Openbare weg verkeer	0
Plaats met bijzondere betekenis	0
Recreatieterrein	0
School	0
Sportterrein	0
Onbekend/overig	0
Totaal	0

Wijze van discriminatie

	AANTAL
Bedreiging	0
Geweld	0
Omstreden behandeling	1
Vijandige bejegening	0
Overig	0
Onbekend/niet van toepassing	0
Totaal	1

Klachtbehandeling

	AANTAL
Alleen registratie	0
Advies/informatie	0
Beïnvloeding beleid	0
Bemiddeling	1
Bijstaan in procedures	0
Doorverwijzing	0
Eigen onderzoek ADV	0
Overig	0
Totaal	1

Wijze van discriminatie

	AANTAL
Bedreiging	0
Bekladding	0
Bespugen	0
Geweld	0
Geweld in combinatie met uitlating	0
Pesterij	0
Uitlating	0
Vernieling	0
Weigering	0
Onbekend/overig	0
Totaal	0

Inwonersaantal: peildatum 1 januari 2017
De cijfers zijn afkomstig van het Centraal Bureau voor de Statistiek.

Meldpunt discriminatie

	AANTAL	%o *
Aantal meldingen	2	0,07



Politie

	AANTAL	%o *
Aantal discriminatie-incidenten	1	0,03



Discriminatiegrond

	AANTAL
Antisemitisme	0
Arbeidscontract	0
Arbeidsduur	0
Burgerlijke staat	0
Geslacht	0
Godsdienst (waarvan tegen moslims)	0 (0)
Handicap	0
Herkomst, huidskleur	0
Leeftijd	1
Levensovertuiging	0
Nationaliteit	0
Politieke gezindheid	0
Seksuele gerichtheid	1
Niet-wettelijk	0
Onbekend	0
Totaal	2

Maatschappelijk terrein

	AANTAL
Arbeidsmarkt	1
Buurt/wijk	1
Collectieve voorzieningen	0
Commerciële dienstverlening	0
Horeca/amusement	0
Huisvesting	0
Media en reclame	0
Onderwijs	0
Openbare ruimte	0
Politie en OM	0
Privésfeer	0
Publieke/politieke opinie	0
Sport	0
Overig	0
Onbekend	0
Totaal	2

Discriminatiegrond

	AANTAL
Antisemitisme	0
Geslacht	0
Godsdienst (waarvan tegen moslims)	0
Handicap	0
Herkomst, huidskleur	0
Levensovertuiging	0
Seksuele gerichtheid	1
Onbekend/overig	0
Totaal	1

Locatie

	AANTAL
Binnenshuis	0
Commerciële dienstverlening	0
Directe woonomgeving	1
Gebedshuis	0
Horeca/uitgaan	0
Mannen-ontmoetingsplek	0
Media en communicatie	0
Openbaar vervoer	0
Openbare weg niet verkeer	0
Openbare weg verkeer	0
Plaats met bijzondere betekenis	0
Recreatieterrein	0
School	0
Sportterrein	0
Onbekend/overig	0
Totaal	1

Wijze van discriminatie

	AANTAL
Bedreiging	0
Geweld	0
Omstreden behandeling	1
Vijandige bejegening	1
Overig	0
Onbekend/niet van toepassing	0
Totaal	2

Klachtbehandeling

	AANTAL
Alleen registratie	0
Advies/informatie	2
Beïnvloeding beleid	0
Bemiddeling	0
Bijstaan in procedures	1
Doorverwijzing	0
Eigen onderzoek ADV	0
Overig	0
Totaal	3

Wijze van discriminatie

	AANTAL
Bedreiging	1
Bekladding	0
Bespugen	0
Geweld	0
Geweld in combinatie met uitlating	0
Pesterij	0
Uitlating	1
Vernieling	0
Weigering	0
Onbekend/overig	0
Totaal	2

Inwonersaantal: peildatum 1 januari 2017
De cijfers zijn afkomstig van het Centraal Bureau voor de Statistiek.

Meldpunt discriminatie

	AANTAL	%o *
Aantal meldingen	0	0,00



Politie

	AANTAL	%o *
Aantal discriminatie-incidenten	2	0,11



Discriminatiegrond

	AANTAL
Antisemitisme	0
Arbeidscontract	0
Arbeidsduur	0
Burgerlijke staat	0
Geslacht	0
Godsdienst (waarvan tegen moslims)	0 (0)
Handicap	0
Herkomst, huidskleur	0
Leeftijd	0
Levensovertuiging	0
Nationaliteit	0
Politieke gezindheid	0
Seksuele gerichtheid	0
Niet-wettelijk	0
Onbekend	0
Totaal	0

Maatschappelijk terrein

	AANTAL
Arbeidsmarkt	0
Buurt/wijk	0
Collectieve voorzieningen	0
Commerciële dienstverlening	0
Horeca/amusement	0
Huisvesting	0
Media en reclame	0
Onderwijs	0
Openbare ruimte	0
Politie en OM	0
Privésfeer	0
Publieke/politieke opinie	0
Sport	0
Overig	0
Onbekend	0
Totaal	0

Discriminatiegrond

	AANTAL
Antisemitisme	0
Geslacht	0
Godsdienst (waarvan tegen moslims)	0
Handicap	0
Herkomst, huidskleur	1
Levensovertuiging	0
Seksuele gerichtheid	1
Onbekend/overig	0
Totaal	2

Locatie

	AANTAL
Binnenshuis	0
Commerciële dienstverlening	0
Directe woonomgeving	0
Gebedshuis	0
Horeca/uitgaan	0
Mannen-ontmoetingsplek	0
Media en communicatie	0
Openbaar vervoer	0
Openbare weg niet verkeer	1
Openbare weg verkeer	0
Plaats met bijzondere betekenis	0
Recreatieterrein	0
School	0
Sportterrein	0
Onbekend/overig	1
Totaal	2

Wijze van discriminatie

	AANTAL
Bedreiging	0
Geweld	0
Omstreden behandeling	0
Vijandige bejegening	0
Overig	0
Onbekend/niet van toepassing	0
Totaal	0

Klachtbehandeling

	AANTAL
Alleen registratie	0
Advies/informatie	0
Beïnvloeding beleid	0
Bemiddeling	0
Bijstaan in procedures	0
Doorverwijzing	0
Eigen onderzoek ADV	0
Overig	0
Totaal	0

Wijze van discriminatie

	AANTAL
Bedreiging	1
Bekladding	0
Bespugen	0
Geweld	0
Geweld in combinatie met uitlating	0
Pesterij	0
Uitlating	2
Vernieling	0
Weigering	0
Onbekend/overig	0
Totaal	3

Inwonersaantal: peildatum 1 januari 2017
De cijfers zijn afkomstig van het Centraal Bureau voor de Statistiek.

Meldpunt discriminatie

	AANTAL	%o *
Aantal meldingen	0	0,00

**ADVIESPUNT
DISCRIMINATIE**

Politie

	AANTAL	%o *
Aantal discriminatie-incidenten	2	0,12

POLITIE

Discriminatiegrond

	AANTAL
Antisemitisme	0
Arbeidscontract	0
Arbeidsduur	0
Burgerlijke staat	0
Geslacht	0
Godsdienst (waarvan tegen moslims)	0 (0)
Handicap	0
Herkomst, huidskleur	0
Leeftijd	0
Levensovertuiging	0
Nationaliteit	0
Politieke gezindheid	0
Seksuele gerichtheid	0
Niet-wettelijk	0
Onbekend	0
Totaal	0

Maatschappelijk terrein

	AANTAL
Arbeidsmarkt	0
Buurt/wijk	0
Collectieve voorzieningen	0
Commerciële dienstverlening	0
Horeca/amusement	0
Huisvesting	0
Media en reclame	0
Onderwijs	0
Openbare ruimte	0
Politie en OM	0
Privésfeer	0
Publieke/politieke opinie	0
Sport	0
Overig	0
Onbekend	0
Totaal	0

Discriminatiegrond

	AANTAL
Antisemitisme	0
Geslacht	0
Godsdienst (waarvan tegen moslims)	1 (1)
Handicap	0
Herkomst, huidskleur	1
Levensovertuiging	0
Seksuele gerichtheid	0
Onbekend/overig	0
Totaal	1

Locatie

	AANTAL
Binnenshuis	0
Commerciële dienstverlening	1
Directe woonomgeving	0
Gebedshuis	0
Horeca/uitgaan	0
Mannen-ontmoetingsplek	0
Media en communicatie	1
Openbaar vervoer	0
Openbare weg niet verkeer	0
Openbare weg verkeer	0
Plaats met bijzondere betekenis	0
Recreatieterrein	0
School	0
Sportterrein	0
Onbekend/overig	0
Totaal	2

Wijze van discriminatie

	AANTAL
Bedreiging	0
Geweld	0
Omstreden behandeling	0
Vijandige bejegening	0
Overig	0
Onbekend/niet van toepassing	0
Totaal	0

Klachtbehandeling

	AANTAL
Alleen registratie	0
Advies/informatie	0
Beïnvloeding beleid	0
Bemiddeling	0
Bijstaan in procedures	0
Doorverwijzing	0
Eigen onderzoek ADV	0
Overig	0
Totaal	0

Wijze van discriminatie

	AANTAL
Bedreiging	0
Bekladding	0
Bespugen	0
Geweld	0
Geweld in combinatie met uitlating	0
Pesterij	0
Uitlating	2
Vernieling	1
Weigering	0
Onbekend/overig	0
Totaal	3

Inwonersaantal: peildatum 1 januari 2017
De cijfers zijn afkomstig van het Centraal Bureau voor de Statistiek.

Meldpunt discriminatie

	AANTAL	%o *
Aantal meldingen	0	0,00



Politie

	AANTAL	%o *
Aantal discriminatie-incidenten	8	0,19



Discriminatiegrond

	AANTAL
Antisemitisme	0
Arbeidscontract	0
Arbeidsduur	0
Burgerlijke staat	0
Geslacht	0
Godsdienst (waarvan tegen moslims)	0 (0)
Handicap	0
Herkomst, huidskleur	0
Leeftijd	0
Levensovertuiging	0
Nationaliteit	0
Politieke gezindheid	0
Seksuele gerichtheid	0
Niet-wettelijk	0
Onbekend	0
Totaal	0

Maatschappelijk terrein

	AANTAL
Arbeidsmarkt	0
Buurt/wijk	0
Collectieve voorzieningen	0
Commerciële dienstverlening	0
Horeca/amusement	0
Huisvesting	0
Media en reclame	0
Onderwijs	0
Openbare ruimte	0
Politie en OM	0
Privésfeer	0
Publieke/politieke opinie	0
Sport	0
Overig	0
Onbekend	0
Totaal	0

Discriminatiegrond

	AANTAL
Antisemitisme	2
Geslacht	0
Godsdienst (waarvan tegen moslims)	1 (1)
Handicap	0
Herkomst, huidskleur	5
Levensovertuiging	0
Seksuele gerichtheid	1
Onbekend/overig	0
Totaal	9

Locatie

	AANTAL
Binnenshuis	1
Commerciële dienstverlening	0
Directe woonomgeving	5
Gebedshuis	0
Horeca/uitgaan	0
Mannen-ontmoetingsplek	0
Media en communicatie	1
Openbaar vervoer	0
Openbare weg niet verkeer	0
Openbare weg verkeer	0
Plaats met bijzondere betekenis	0
Recreatieterrein	1
School	0
Sportterrein	0
Onbekend/overig	0
Totaal	8

Wijze van discriminatie

	AANTAL
Bedreiging	0
Geweld	0
Omstreden behandeling	0
Vijandige bejegening	0
Overig	0
Onbekend/niet van toepassing	0
Totaal	0

Klachtbehandeling

	AANTAL
Alleen registratie	0
Advies/informatie	0
Beïnvloeding beleid	0
Bemiddeling	0
Bijstaan in procedures	0
Doorverwijzing	0
Eigen onderzoek ADV	0
Overig	0
Totaal	0

Wijze van discriminatie

	AANTAL
Bedreiging	0
Bekladding	1
Bespugen	0
Geweld	0
Geweld in combinatie met uitlating	0
Pesterij	0
Uitlating	7
Vernieling	0
Weigering	0
Onbekend/overig	0
Totaal	8

Inwonersaantal: peildatum 1 januari 2017
De cijfers zijn afkomstig van het Centraal Bureau voor de Statistiek.

Meldpunt discriminatie

	AANTAL	%o *
Aantal meldingen	2	0,07



Politie

	AANTAL	%o *
Aantal discriminatie-incidenten	7	0,23



Discriminatiegrond

	AANTAL
Antisemitisme	0
Arbeidscontract	1
Arbeidsduur	0
Burgerlijke staat	0
Geslacht	0
Godsdienst (waarvan tegen moslims)	0 (0)
Handicap	0
Herkomst, huidskleur	1
Leeftijd	0
Levensovertuiging	0
Nationaliteit	0
Politieke gezindheid	0
Seksuele gerichtheid	0
Niet-wettelijk	0
Onbekend	1
Totaal	3

Maatschappelijk terrein

	AANTAL
Arbeidsmarkt	1
Buurt/wijk	0
Collectieve voorzieningen	1
Commerciële dienstverlening	0
Horeca/amusement	0
Huisvesting	0
Media en reclame	0
Onderwijs	0
Openbare ruimte	0
Politie en OM	0
Privésfeer	0
Publieke/politieke opinie	0
Sport	0
Overig	0
Onbekend	0
Totaal	2

Discriminatiegrond

	AANTAL
Antisemitisme	0
Geslacht	0
Godsdienst (waarvan tegen moslims)	0
Handicap	0
Herkomst, huidskleur	2
Levensovertuiging	0
Seksuele gerichtheid	3
Onbekend/overig	2
Totaal	7

Locatie

	AANTAL
Binnenshuis	1
Commerciële dienstverlening	0
Directe woonomgeving	2
Gebedshuis	0
Horeca/uitgaan	0
Mannen-ontmoetingsplek	0
Media en communicatie	0
Openbaar vervoer	0
Openbare weg niet verkeer	3
Openbare weg verkeer	0
Plaats met bijzondere betekenis	0
Recreatieterrein	0
School	0
Sportterrein	0
Onbekend/overig	1
Totaal	7

Wijze van discriminatie

	AANTAL
Bedreiging	0
Geweld	0
Omstreden behandeling	1
Vijandige bejegening	1
Overig	0
Onbekend/niet van toepassing	0
Totaal	2

Klachtbehandeling

	AANTAL
Alleen registratie	2
Advies/informatie	0
Beïnvloeding beleid	0
Bemiddeling	0
Bijstaan in procedures	0
Doorverwijzing	0
Eigen onderzoek ADV	0
Overig	0
Totaal	2

Wijze van discriminatie

	AANTAL
Bedreiging	0
Bekladding	0
Bespugen	0
Geweld	0
Geweld in combinatie met uitlating	1
Pesterij	1
Uitlating	5
Vernieling	0
Weigering	0
Onbekend/overig	0
Totaal	7

Inwonersaantal: peildatum 1 januari 2017
De cijfers zijn afkomstig van het Centraal Bureau voor de Statistiek.

Meldpunt discriminatie

	AANTAL	%o *
Aantal meldingen	6	0,14



Politie

	AANTAL	%o *
Aantal discriminatie-incidenten	12	0,27



Discriminatiegrond

	AANTAL
Antisemitisme	0
Arbeidscontract	0
Arbeidsduur	0
Burgerlijke staat	0
Geslacht	0
Godsdienst (waarvan tegen moslims)	0 (0)
Handicap	0
Herkomst, huidskleur	4
Leeftijd	0
Levensovertuiging	0
Nationaliteit	0
Politieke gezindheid	0
Seksuele gerichtheid	0
Niet-wettelijk	0
Onbekend	0
Totaal	4

Maatschappelijk terrein

	AANTAL
Arbeidsmarkt	0
Buurt/wijk	4
Collectieve voorzieningen	2
Commerciële dienstverlening	0
Horeca/amusement	0
Huisvesting	0
Media en reclame	0
Onderwijs	0
Openbare ruimte	4
Politie en OM	4
Privésfeer	0
Publieke/politieke opinie	0
Sport	0
Overig	0
Onbekend	0
Totaal	14

Discriminatiegrond

	AANTAL
Antisemitisme	0
Geslacht	0
Godsdienst (waarvan tegen moslims)	4 (2)
Handicap	1
Herkomst, huidskleur	2
Levensovertuiging	0
Seksuele gerichtheid	4
Onbekend/overig	2
Totaal	13

Locatie

	AANTAL
Binnenshuis	0
Commerciële dienstverlening	0
Directe woonomgeving	1
Gebedshuis	1
Horeca/uitgaan	0
Mannen-ontmoetingsplek	0
Media en communicatie	2
Openbaar vervoer	0
Openbare weg niet verkeer	3
Openbare weg verkeer	0
Plaats met bijzondere betekenis	0
Recreatieterrein	0
School	4
Sportterrein	0
Onbekend/overig	1
Totaal	12

Wijze van discriminatie

	AANTAL
Bedreiging	1
Geweld	0
Omstreden behandeling	4
Vijandige bejegening	4
Overig	2
Onbekend/niet van toepassing	0
Totaal	11

Klachtbehandeling

	AANTAL
Alleen registratie	6
Advies/informatie	5
Beïnvloeding beleid	1
Bemiddeling	4
Bijstaan in procedures	0
Doorverwijzing	1
Eigen onderzoek ADV	0
Overig	0
Totaal	17

Wijze van discriminatie

	AANTAL
Bedreiging	3
Bekladding	0
Bespugen	0
Geweld	0
Geweld in combinatie met uitlating	2
Pesterij	0
Uitlating	7
Vernieling	3
Weigering	0
Onbekend/overig	0
Totaal	15

Inwonersaantal: peildatum 1 januari 2017
De cijfers zijn afkomstig van het Centraal Bureau voor de Statistiek.

Meldpunt discriminatie

	AANTAL	%o *
Aantal meldingen	7	0,27



Politie

	AANTAL	%o *
Aantal discriminatie-incidenten	3	0,11



Discriminatiegrond

	AANTAL
Antisemitisme	0
Arbeidscontract	0
Arbeidsduur	0
Burgerlijke staat	0
Geslacht	2
Godsdienst (waarvan tegen moslims)	0 (0)
Handicap	3
Herkomst, huidskleur	0
Leeftijd	1
Levensovertuiging	0
Nationaliteit	0
Politieke gezindheid	0
Seksuele gerichtheid	0
Niet-wettelijk	1
Onbekend	0
Totaal	7

Maatschappelijk terrein

	AANTAL
Arbeidsmarkt	3
Buurt/wijk	1
Collectieve voorzieningen	3
Commerciële dienstverlening	0
Horeca/amusement	0
Huisvesting	0
Media en reclame	0
Onderwijs	0
Openbare ruimte	0
Politie en OM	0
Privésfeer	0
Publieke/politieke opinie	0
Sport	0
Overig	0
Onbekend	0
Totaal	7

Discriminatiegrond

	AANTAL
Antisemitisme	0
Geslacht	0
Godsdienst (waarvan tegen moslims)	1 (1)
Handicap	0
Herkomst, huidskleur	0
Levensovertuiging	0
Seksuele gerichtheid	1
Onbekend/overig	1
Totaal	3

Locatie

	AANTAL
Binnenshuis	0
Commerciële dienstverlening	0
Directe woonomgeving	1
Gebedshuis	0
Horeca/uitgaan	0
Mannen-ontmoetingsplek	0
Media en communicatie	1
Openbaar vervoer	0
Openbare weg niet verkeer	0
Openbare weg verkeer	0
Plaats met bijzondere betekenis	0
Recreatieterrein	0
School	0
Sportterrein	0
Onbekend/overig	1
Totaal	3

Wijze van discriminatie

	AANTAL
Bedreiging	0
Geweld	1
Omstreden behandeling	6
Vijandige bejegening	0
Overig	0
Onbekend/niet van toepassing	0
Totaal	7

Klachtbehandeling

	AANTAL
Alleen registratie	0
Advies/informatie	7
Beïnvloeding beleid	0
Bemiddeling	1
Bijstaan in procedures	0
Doorverwijzing	2
Eigen onderzoek ADV	0
Overig	0
Totaal	10

Wijze van discriminatie

	AANTAL
Bedreiging	1
Bekladding	0
Bespugen	0
Geweld	0
Geweld in combinatie met uitlating	0
Pesterij	0
Uitlating	2
Vernieling	1
Weigering	0
Onbekend/overig	0
Totaal	4

Inwonersaantal: peildatum 1 januari 2017
De cijfers zijn afkomstig van het Centraal Bureau voor de Statistiek.

Meldpunt discriminatie

	AANTAL	%o *
Aantal meldingen	1	0,06

Politie

	AANTAL	%o *
Aantal discriminatie-incidenten	0	0,00

Discriminatiegrond

	AANTAL
Antisemitisme	0
Arbeidscontract	1
Arbeidsduur	0
Burgerlijke staat	1
Geslacht	0
Godsdienst (waarvan tegen moslims)	1 (0)
Handicap	0
Herkomst, huidskleur	0
Leeftijd	0
Levensovertuiging	0
Nationaliteit	0
Politieke gezindheid	0
Seksuele gerichtheid	0
Niet-wettelijk	1
Onbekend	0
Totaal	4

Maatschappelijk terrein

	AANTAL
Arbeidsmarkt	1
Buurt/wijk	0
Collectieve voorzieningen	0
Commerciële dienstverlening	0
Horeca/amusement	0
Huisvesting	0
Media en reclame	0
Onderwijs	0
Openbare ruimte	0
Politie en OM	0
Privésfeer	0
Publieke/politieke opinie	0
Sport	0
Overig	0
Onbekend	0
Totaal	1

Discriminatiegrond

	AANTAL
Antisemitisme	0
Geslacht	0
Godsdienst (waarvan tegen moslims)	0
Handicap	0
Herkomst, huidskleur	0
Levensovertuiging	0
Seksuele gerichtheid	0
Onbekend/overig	0
Totaal	0

Locatie

	AANTAL
Binnenshuis	0
Commerciële dienstverlening	0
Directe woonomgeving	0
Gebedshuis	0
Horeca/uitgaan	0
Mannen-ontmoetingsplek	0
Media en communicatie	0
Openbaar vervoer	0
Openbare weg niet verkeer	0
Openbare weg verkeer	0
Plaats met bijzondere betekenis	0
Recreatieterrein	0
School	0
Sportterrein	0
Onbekend/overig	0
Totaal	0

Wijze van discriminatie

	AANTAL
Bedreiging	0
Geweld	0
Omstreden behandeling	1
Vijandige bejegening	1
Overig	0
Onbekend/niet van toepassing	0
Totaal	2

Klachtbehandeling

	AANTAL
Alleen registratie	1
Advies/informatie	0
Beïnvloeding beleid	0
Bemiddeling	0
Bijstaan in procedures	0
Doorverwijzing	0
Eigen onderzoek ADV	0
Overig	0
Totaal	1

Wijze van discriminatie

	AANTAL
Bedreiging	0
Bekladding	0
Bespugen	0
Geweld	0
Geweld in combinatie met uitlating	0
Pesterij	0
Uitlating	0
Vernieling	0
Weigering	0
Onbekend/overig	0
Totaal	0

Inwonersaantal: peildatum 1 januari 2017
De cijfers zijn afkomstig van het Centraal Bureau voor de Statistiek.

TABEL
Discriminatie-incidenten
politie naar basisteam:
totalen

BASISTEAMS POLITIE	AANTAL
Basisteam De Kempen	29
Basisteam Dommelstroom	23
Basisteam Eindhoven-Noord	20
Basisteam Eindhoven-Zuid	40
Basisteam Maas en Leijgraaf	16
Basisteam Maasland	15
Basisteam Meierij	26
Basisteam Peelland	39
Basisteam 's-Hertogenbosch	51

MELDEN

HELPT



vóór gelijke behandeling
tegen discriminatie

