

# MONITOR

## DISCRIMINATIE 2017

POLITIE-EENHEID ROTTERDAM

CIJFERS

CASES

ANALYSE



APRIL 2018

## Discriminatiecijfers in beeld

### DISCRIMINATIE

Discriminatie is het ongelijk behandelen van mensen op basis van persoonlijke kenmerken die er niet toe doen in de betreffende situatie. Mensen die discriminatie hebben ervaren of waargenomen kunnen dit melden bij een antidiscriminatievoorziening (ADV). De ADV's in de politie-eenheid Rotterdam zijn RADAR, Meldpunt Discriminatie Vlaardingen en Discriminatie Meldpunt Gemeente Goeree-Overflakkee (hierna: de meldpunten). Afhankelijk van de situatie kunnen mensen die discriminatie ervaren zich ook wenden tot de politie of het College voor de Rechten van de Mens (hierna: het College).

### MONITOR

De *Monitor Discriminatie 2017 Rotterdam* geeft een overzicht van de meldingen bij de meldpunten en de door de politie geregistreerde discriminatie-incidenten in 2017. Daarnaast besteedt deze monitor aandacht aan verzoeken om een oordeel bij en oordelen van het College. Een uitgebreide toelichting op alle discriminatiecijfers is te vinden op [www.discriminatie.nl](http://www.discriminatie.nl) onder Cijfers.

### ONDERRAPPORTAGE

Deze monitor brengt de aard en omvang in beeld van geregistreerde incidenten en discriminatie-ervaringen in de politie-eenheid Rotterdam in 2017. Het kan worden aangenomen dat er in werkelijkheid meer incidenten waren dan uit deze cijfers blijkt. Mensen vinden het herkennen, benoemen en/of melden van discriminatie vaak lastig. Als discriminatie al wordt herkend, dan wordt het vaak niet gemeld, waardoor er sprake is van onderrapportage.

### REGIONAAL EN LANDELIJK

Deze monitor verschijnt gelijktijdig met rapporten over 8 andere politie-eenheden en het landelijk rapport *Discriminatiecijfers in 2017*. In deze compacte monitor ligt de nadruk op de regionale ontwikkelingen in de politie-eenheid Rotterdam. Informatie op gemeentelijk niveau is beknopt weergegeven op pagina 8-9. De digitale versie van deze monitor bevat een bijlage met meer tabellen en specifieke informatie over alle gemeenten en politiebasisteams in de politie-eenheid. De monitor met bijlage, het landelijk rapport en de andere regionale monitors zijn te vinden op [www.discriminatie.nl](http://www.discriminatie.nl).

### HIGHLIGHTS

#### DISCRIMINATIE VAN MOSLIMS

Bij zowel meldpunten als politie waren er in 2017 minder registraties over discriminatie van moslims vanwege hun geloof. Het meldpunt islamofobie van SPIOR ontving ook meldingen, maar het totaal aantal meldingen lijkt niet te stroken met onderzoek waaruit blijkt dat moslims in Nederland regelmatig te maken hebben met discriminatie en pesten.

#### HANDICAP/CHRONISCHE ZIEKTE

De meldpunten ontvingen meer meldingen van discriminatie op grond van handicap/chronische ziekte in 2017. In juli 2016 werd het VN-verdrag Handicap van kracht. Ook openbare gebouwen, winkels en websites moeten nu toegankelijk zijn voor mensen met een beperking.

### INHOUD

<i>Handicap/chronische ziekte</i> .....	3
Samenvatting .....	3
Discriminatieregistraties in 2016 en 2017 .....	4
De cijfers van 2017 .....	6
<i>Genderidentiteit</i> .....	7
Discriminatie wegens seksuele gerichtheid .....	7
Kaart politie-eenheid: Meldingen per gemeente .....	8
De cijfers van 2017 (vervolg) .....	10
<i>Discriminatie van moslims</i> .....	11
Discriminatie op de arbeidsmarkt .....	12
Ontwikkelingen politie .....	14
<i>Incidenten Turkse gemeenschap</i> .....	15
Over RADAR .....	15

#### HUIDSKLEUR POLITIEAGENTEN

Het aantal discriminatie-incidenten gericht tegen werknemers met een publieke taak met de discriminatiegrond herkomst/huidskleur nam sterk toe, waarbij het vaak ging om discriminatie van een politieagent vanwege een donkere huidskleur. Deze incidenten zijn waarschijnlijk gericht tegen een persoonlijk kenmerk van de medewerker, anders dan het veelvoorkomende algemeen schelden met 'homo' of 'jood'.

## Handicap/chronische ziekte

Sinds 14 juli 2016 is in Nederland het VN-Verdrag inzake de rechten van personen met een handicap van kracht. Dit verdrag bepaalt dat mensen met een beperking volwaardig moeten kunnen deelnemen aan de samenleving. Vanwege het verdrag moest de Wet gelijke behandeling op grond van handicap of chronische ziekte worden uitgebreid. Ook openbare gebouwen, winkels en websites dienen voortaan toegankelijk te zijn. Bij de meldpunten nam discriminatie op grond van handicap/chronische ziekte in 2017 toe en was dit de op een na grootste grond. De meldingen zijn uiteenlopend van aard en betreffen het vaakst de arbeidsmarkt (13 meldingen) of collectieve voorzieningen (11 meldingen). De meldingen gaan bijvoorbeeld over de slechte toegankelijkheid van een huisartspraktijk en een winkel voor mensen die slecht ter been zijn en een patiëntenvereniging die geen rekening wil houden met de beperking van een van de leden. Het College voor de Rechten van de Mens kreeg ook diverse verzoeken om een oordeel. Het oordeelde onder andere dat een man met een gehoorbeperking is gediscrimineerd door een werkgever die hem wegstuurde op zijn eerste werkdag, omdat hij bij grote vergaderingen een aanpassing nodig heeft. De politie registreerde geen incidenten met de grond handicap.

Een beveiligder met een donkere huidskleur krijgt tijdens zijn werk te maken met discriminatie en geweld. Hij werkt in een horecagelegenheid en spreekt op een avond een klant aan die binnen rookt. Het is verboden om binnen te roken. De klant reageert agressief en weigert om de zaak te verlaten. Hij scheldt de beveiligder uit voor 'kankerneger' en 'kankerzwarte' en schopt en slaat hem.

## Samenvatting

**LICHTE DALING IN 2017** In 2017 ontvingen de meldpunten in de politie-eenheid Rotterdam in totaal 448 meldingen van discriminatie. De politie registreerde in totaal 446 discriminatie-incidenten. Zowel bij de meldpunten als bij de politie is sprake van een (lichte) daling ten opzichte van 2016. De politie legde 346 discriminatie-incidenten tegen werknemers met een publieke taak vast. Dit is een forse stijging, net als in 2016. Rotterdam is de politie-eenheid met veruit de meeste van deze registraties.

**BELANGRIJKSTE DISCRIMINATIEGRONDEN** Discriminatie op grond van herkomst/huidskleur werd net als voorgaande jaren veel gemeld bij de meldpunten, maar daalde in vergelijking met 2016. Bij de politie steeg het aantal incidenten met deze discriminatiegrond juist en in de politieregistraties is herkomst/huidskleur ook de meest geregistreerde grond. Opvallend in de cijfers van de meldpunten zijn de stijgingen op de gronden handicap/chronische ziekte en geslacht. Het aantal meldingen van discriminatie op grond van politieke gezindheid daalde juist sterk. Opnieuw daalde het aantal meldingen bij de meldpunten van discriminatie op grond van godsdienst, die grotendeels discriminatie van moslims betreffen. Ook bij de politie zijn minder incidenten op deze grond vastgelegd dan in 2016. Het aantal discriminatie-incidenten met de grond seksuele gerichtheid dat de politie registreerde, nam sterk af. Ook bij de meldpunten, waar het om veel kleinere aantallen gaat, is sprake van een daling van het aantal meldingen met deze grond.

**COLLEGE VOOR DE RECHTEN VAN DE MENS** Het College ontving 48 verzoeken om een oordeel van inwoners uit de politie-eenheid. De meeste verzoeken gingen over discriminatie op grond van geslacht, herkomst/huidskleur en handicap/chronische ziekte.

# Discriminatieregistraties in 2016 en 2017

# 4

Totalen Politie-eenheid Rotterdam			Meldpunten discriminatie		
Totaal aantal discriminatieregistraties	2016	2017	Aantal registraties	2016	2017
<b>Meldpunten discriminatie</b>	534	448	<b>Discriminatiegrond</b>		
<i>Meldingen</i>			Antisemitisme <sup>1</sup>	9	11
<b>Politie</b>	463	446	Arbeidscontract	2	2
<i>Discriminatie-incidenten</i>			Arbeidsduur	0	0
<b>Politie</b>	258	346	Burgerlijke staat	0	1
<i>Discriminatie-incidenten tegen werknemers met publieke taak*</i>			Geslacht	31	45
<b>College voor de Rechten van de Mens</b>	47	48	Godsdienst (waarvan tegen moslims)	42 (25)	28 (19)
<i>Instroom verzoeken om oordeel</i>			Handicap/chronische ziekte	34	54
			Herkomst, huidskleur	236	191
			Leeftijd	39	31
			Levensovertuiging	1	0
			Nationaliteit	1	10
			Politieke overtuiging	91	29
			Seksuele gerichtheid	23	18
			Niet-wettelijke gronden <sup>2</sup>	46	45
			Onbekend	1	0
			<b>Terrein</b>		
			Arbeidsmarkt	130	125
			Buurt/wijk	65	49
			Collectieve voorzieningen	53	51
			Commerciële dienstverlening	43	48
			Horeca/amusement	12	20
			Huisvesting	15	22
			Media en reclame	14	4
			Onderwijs	24	26
			Openbare ruimte	26	21
			Politie en Justitie	21	14
			Privésfeer	11	7
			Publieke/politieke opinie	53	30
			Sport en recreatie	18	12
			Overig	55	16
			Onbekend/niet van toepassing	1	1
			<b>Wijze van discriminatie</b>		
			Bedreiging	33	25
			Geweld	7	3
			Omstreden behandeling	251	252
			Vijandige bejegening	243	152
			Overig	29	24
			Onbekend/niet van toepassing	0	0

## Werkwijze Meldpunten discriminatie

	2016	2017
Alleen registratie	66	60
Advies en informatie	346	293
Beïnvloeding beleid	10	9
Bemiddeling	17	28
Bijstaan in procedures	4	2
Doorverwijzing	37	18
Eigen onderzoek Meldpunt discriminatie	0	2
Overig	56	7

### Bij Meldpunten discriminatie

<sup>1</sup> Antisemitische incidenten vallen juridisch gezien onder discriminatie op grond van herkomst en/of onder discriminatie op grond van godsdienst. Omdat dit onderscheid bij de registratie lastig is te maken, is ervoor gekozen om antisemitisme apart weer te geven. <sup>2</sup> Hieronder vallen meldingen over bijvoorbeeld sociale status, inkomenspositie en uiterlijke kenmerken.

## Politie-eenheid Rotterdam

Exclusief tegen werknemers publieke taak	2016	2017
<b>Discriminatiegrond</b>		
Antisemitisme	77	39
Geslacht	6	6
Godsdienst (waarvan tegen moslims)	28 (26)	23 (19)
Handicap	0	0
Herkomst, huidskleur	164	212
Levensovertuiging	0	0
Seksuele gerichtheid	148	117
Onbekend/overig <sup>1</sup>	52	87
<b>Locatie</b>		
Binnenshuis	-	17
Commerciële dienstverlening	12	33
Directe woonomgeving <sup>2</sup>	140	148
Gebedshuis	8	1
Horeca/uitgaan	13	23
Mannen-ontmoetingsplek	0	2
Media en communicatie	60	24
Openbaar vervoer	3	14
Openbare weg <i>niet</i> verkeer <sup>3</sup>	153	87
Openbare weg <i>verkeer</i>	-	31
Plaats met bijzondere betekenis	-	1
Recreatieterrein	0	2
School	15	8
Sportterrein	31	9
Onbekend/overig	28	46
<b>Wijze van discriminatie</b>		
Bedreiging	0	83
Bekladding	-	26
Bespugen	-	12
Geweld	16	1
Geweld in combinatie met uitlating	-	79
Opruiing	1	-
Pesterij	-	4
Uitlating	388	288
Vernieling	56	35
Weigering	0	6
Onbekend/overig	2	18

## College voor de Rechten van de Mens

Aantal verzoeken om een oordeel (instroom)	2016	2017
<b>Discriminatiegrond</b>		
Geslacht	5	12
Herkomst, huidskleur (ras)	7	10
Nationaliteit	1	5
Godsdienst	5	1
Seksuele gerichtheid	0	0
Burgerlijke staat	1	1
Politieke overtuiging	0	3
Levensovertuiging	1	0
Arbeidsduur	1	1
Vaste/tijdelijke arbeidscontracten	1	0
Handicap/chronische ziekte	12	9
Leeftijd	4	5
Grond onbekend	9	1
<b>Terrein</b>		
Arbeid – <i>Werving en selectie</i>	6	11
Arbeid – <i>Aanstelling</i>	2	7
Arbeid – <i>Beëindiging arbeidsrelatie</i>	1	5
Arbeid – <i>Arbeidsvoorwaarden</i>	5	3
Arbeid – <i>Arbeidsomstandigheden</i>	0	7
Goederen en Diensten	19	8
Geen terrein	10	5
Onbekend	4	2
<b>Aantal oordelen en uitspraken</b>		
• Oordelen met minstens een uitspraak verboden onderscheid/in strijd met de wet	4	13
• Oordelen zonder onderscheid/niet in strijd met de wet	4	7
<b>Totaal</b>	<b>8</b>	<b>20</b>

### Bij Politie-eenheid Rotterdam

<sup>1</sup> Dit betreft bijvoorbeeld registraties van hakenkruisen waarbij niet duidelijk was of deze tegen een bepaalde groep gericht waren of incidenten zonder duidelijkheid over de discriminatiegrond.

<sup>2</sup> Directe woonomgeving is in 2017 uitgesplitst in directe woonomgeving en binnenshuis. <sup>3</sup> In 2016 werd het onderscheid tussen *verkeer* en *niet verkeer* nog niet gemaakt.

## De cijfers van 2017

### MINDER MELDINGEN BIJ MELDPUNTEN

De meldpunten in de politie-eenheid Rotterdam ontvingen in 2017 in totaal 448 meldingen van discriminatie. 436 meldingen kwamen binnen bij RADAR, 3 meldingen bij Meldpunt Discriminatie Vlaardingen en 4 meldingen bij Discriminatie Meldpunt Gemeente Goeree-Overflakkee. Het totaal aantal meldingen is gedaald ten opzichte van 2016. Dit komt grotendeels door de daling van het aantal meldingen in de gemeente Rotterdam. In 2016 was het aantal meldingen hoger dan gemiddeld de jaren ervoor, door de incidenten die binnen de Turkse gemeenschap in Rotterdam en omgeving plaatsvonden naar aanleiding van de poging tot een staatsgreep in Turkije. In 2017 zijn er ook meldingen over dit soort incidenten gedaan (meer hierover op pagina 15), maar de helft minder dan in 2016.

### IETS MINDER POLITIEREGISTRATIES

Bij de politie werden in 2017 in totaal 446 discriminatie-incidenten geregistreerd. Het aantal meldingen bij de politie is licht gedaald ten opzichte van 2016. In alle politie-eenheden in Nederland is sprake van een (lichte of sterke) daling van het aantal registraties. Bij discriminatie-incidenten gaat het niet alleen om meldingen en aangiften van discriminatie, maar ook om meldingen en aangiften van andere incidenten (zoals een mishandeling of inbraak), waarbij mogelijk sprake is van een discriminatoir element.

### DISCRIMINATIEGRONDEN

Discriminatie kent vele vormen en kan gebaseerd zijn op verschillende kenmerken: de in de wet vastgelegde discriminatiegronden. Deze gronden zijn te vinden in de tabellen op pagina 4 en 5. In 2017 kregen de meldpunten opnieuw veel meldingen van discriminatie op grond van herkomst/huidskleur. Het aantal meldingen op deze grond is nog steeds aanzienlijk groter dan op de andere gronden, maar daalde sterk met bijna 20% ten opzichte van 2016. Opvallend is dat bij de politie, waar herkomst/huidskleur ook de meest geregisteerde grond is, het aantal discriminatie-incidenten met deze grond juist is gestegen: van 164 registraties in 2016 naar 212 in 2017.

Opvallend in de cijfers van de meldpunten zijn de stijgingen op de gronden handicap/chronische ziekte en geslacht. Het aantal meldingen met deze beide gronden is met meer dan 30% gestegen. In 2017 kwamen 54 meldingen van discriminatie op grond van handicap/chronische ziekte binnen, tegenover 34 in 2016 (meer hierover op pagina 3). Op de grond geslacht ging het om 45 meldingen, tegenover 31 in 2016 (zie pagina 7 en 13). In de politieregistraties zien we maar heel weinig incidenten op deze gronden.

Het aantal meldingen van discriminatie op grond van politieke gezindheid is sterk gedaald: van 91 meldingen in 2016 naar 29 meldingen in 2017 (meer over deze meldingen op pagina 15). Opnieuw is in 2017 het aantal meldingen bij de meldpunten van discriminatie op grond van godsdienst gedaald: van 42 naar 28. Ook bij de politie zijn minder incidenten op deze grond vastgelegd: 23 in 2017 tegenover 28 in 2016. Net als voorgaande jaren gaat het grootste deel van deze meldingen en registraties over discriminatie van moslims: 68% bij de meldpunten en 83% bij de politie (meer hierover op pagina 11).

### VORMEN VAN DISCRIMINATIE

De meeste meldingen bij de meldpunten gaan over omstreden behandeling en vijandige bejegening (respectievelijk 55% en 33% van het totaal). Dit beeld komt overeen met voorgaande jaren. Onder omstreden behandeling vallen meldingen over afwijzing bij sollicitaties, weigeringen door horeca, winkels of verzekeringen, beperkte (fysieke) toegankelijkheid en het ongelijk toepassen van regels. Onder vijandige bejegening vallen meldingen over discriminerende opmerkingen, pesterijen of scheldpartijen. Het aantal gemelde bedreigingen en geweldsincidenten daalde in 2017.

Ruim de helft van de door de politie geregisteerde incidenten betrof discriminatoire uitlatingen. Dit cijfer is enigszins vertekend, omdat een onbekend aantal incidenten betrekking had op het gebruik van de woorden 'homo' of 'jood' als algemeen scheldwoord zonder dat de (vermeende) persoonskenmerken van het slachtoffer een rol speelden. In 2017 was aanzienlijk vaker sprake van bedreiging en geweld (dit laatste vrijwel altijd in combinatie met een discriminatoire uitlating), respectievelijk 83 en 80 registraties. In 2016 was bedreiging opmerkelijk laag (0 incidenten).

**Een homoseksuele man werkt voor een zorginstelling in een team met alleen vrouwen. Toen zijn manager een nieuwe collega vertelde over de teamleden hoorde hij haar over hem zeggen: 'Hij is de enige man in het team, maar is niet echt een man man.' De man is beledigd dat zijn geslacht een vraagteken krijgt vanwege zijn seksuele gerichtheid.**

# 7

## Genderidentiteit

In 2017 was veel aandacht voor het onderwerp genderidentiteit. Dit kwam onder andere door het besluit van de Nederlandse Spoorwegen om treinreizigers voortaan aan te spreken met 'beste reizigers' in plaats van 'dames en heren', de HEMA die besloot genderneutrale kinderkleding te gaan verkopen en de lobby van het Transgender Netwerk Nederland voor genderneutrale toiletten op het Rotterdamse stadhuis. Discriminatie of uitsluiting vanwege genderidentiteit wordt jaarlijks enkele keren gemeld: in 2017 ontvingen de meldpunten 4 meldingen en de politie registreerde 4 discriminatie-incidenten. Uit onderzoek blijkt dat transgenderpersonen veel vaker te maken krijgen met discriminatie dan wordt gemeld. De ontvangen meldingen gingen over een overheidsinstelling die na een doorgegeven wijziging iemands oude naam en geslacht bleef gebruiken, de complexe procedure voor het doorvoeren van een geslachtsverandering in de gemeentelijke basisadministratie persoonsgegevens (GBA), een noodopvang die een transgenderpersoon verblijf weigerde en onvrede van een transvrouw over psychosociale hulpverlening. De geregistreerde politie-incidenten betroffen bedreigingen van transgenderpersonen door een familielid en een onbekende, discriminatie door een monteur die een transgenderstel weigerde te helpen en afwijzing bij een sollicitatie vanwege de genderidentiteit.

Een alleenstaande biseksuele man krijgt te maken met discriminatie vanwege zijn seksuele gerichtheid. Hij laat zijn hond dagelijks uit in een park bij hem in de buurt. Regelmatig hangen daar groepen jongeren rond. Op een avond loopt hij langs een groep blowende jongeren, die hem zomaar uitschelden voor 'kankerhomo' en zijn hond uitdagen. De man heeft vaker dit soort dingen meegemaakt en voelt zich niet meer veilig als hij alleen zijn hond uitlaat.

## Discriminatie wegens seksuele gerichtheid

### DALING

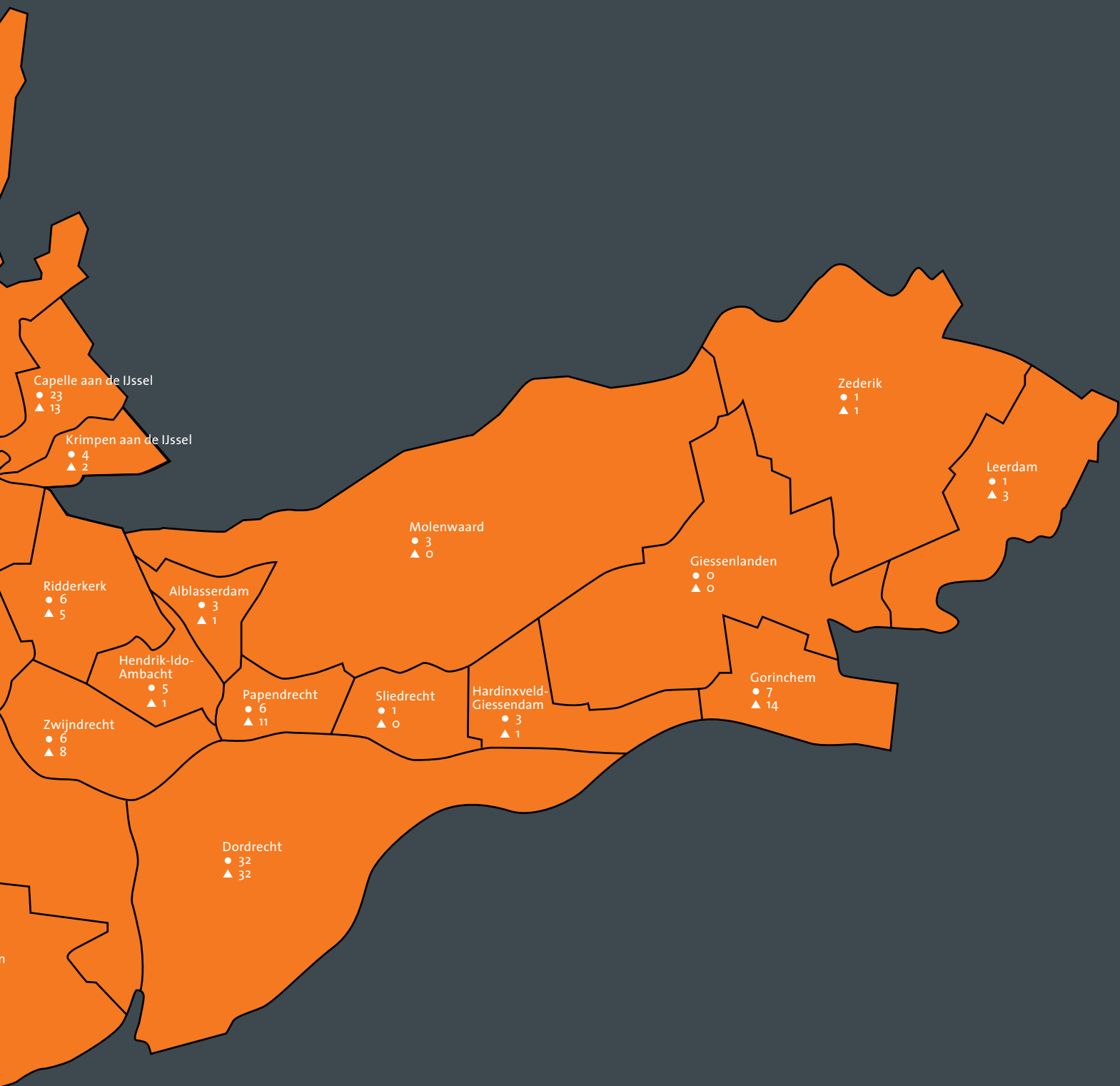
Het aantal discriminatie-incidenten met de grond seksuele gerichtheid dat de politie in 2017 vastlegde, is sterk afgenomen: van 148 in 2016 tot 117 in 2017. Waar in 2016 het verschil tussen de grootste gronden herkomst/huidskleur en seksuele gerichtheid afnam, neemt het verschil in 2017 weer toe en werd herkomst/huidskleur opnieuw verreweg het vaakst geregistreerd door de politie. Bij de meldpunten gaat het om veel kleinere aantallen, maar is ook sprake van een daling van het aantal meldingen op grond van seksuele gerichtheid: 18 meldingen in 2017 tegenover 23 in 2016. Bijna alle politieregistraties betreffen discriminatie-incidenten waarbij mannen het doelwit waren. Vaak gaat het om schelden met het woord 'homo', waarbij in veel gevallen niet duidelijk is of het slachtoffer daadwerkelijk homoseksueel was of daarvoor werd aangezien, of dat er sprake was van algemeen schelden.

### INCIDENTEN IN DE WOONOMGEVING

Relatief vaak vinden discriminatie-incidenten met de grond seksuele gerichtheid plaats in de woonomgeving van het slachtoffer. Van de incidenten die de politie in 2017 registreerde was de locatie in 28% van de gevallen de directe woonomgeving. Uit het onderzoek *Gestreden als Don Quichot tegen windmolens* (Witte en Moors, 2014) is bekend dat geweld in de eigen woonomgeving een zeer grote impact heeft op lhbt-slachtoffers. Deze impact is zo groot omdat dit verbale of fysieke geweld is gericht op een wezenlijk persoonlijk kenmerk – de seksuele gerichtheid of genderidentiteit – en omdat dit het gevoel van veiligheid aantast dat in en rondom de eigen woning van groot belang is. Daarbij is er vaak sprake van een langdurig aanhoudende situatie.







- Aantal meldingen bij het meldpunt discriminatie
- ▲ Aantal geregistreerde discriminatie-incidenten bij de politie

## De cijfers van 2017 vervolg

### VEEL ARBEIDSMARKT, WOONOMGEVING EN OPENBARE WEG

Net als voorgaande jaren kregen de meldpunten de meeste meldingen over discriminatie op de arbeidsmarkt (meer hierover op pagina 12). Het aandeel meldingen over arbeidsmarktdiscriminatie steeg licht, naar 28% van het totaal. De terreinen collectieve voorzieningen (instanties die van overheidszijde zijn geregeld), buurt/wijk en commerciële dienstverlening komen ook relatief veel voor, elk met 11%. In vergelijking met 2016 is het aantal meldingen van discriminatie in de eigen buurt of wijk iets gedaald.

De politie registreert op welk type locatie een discriminatie-incident plaatsvindt. Net als in 2016 was dat verreweg het vaakst in de directe woonomgeving (148 incidenten) en op de openbare weg (118 incidenten). Incidenten in de directe woonomgeving betreffen vaak conflicten tussen burens, waarbij mensen vanwege hun herkomst/huidskleur of seksuele gerichtheid worden uitgescholden. Op de openbare weg is relatief vaker sprake van geweld in combinatie met discriminatoir schelden. Dit soort incidenten kunnen een grote impact hebben op slachtoffers. De Rotterdamse veiligheidsalliantie Natuurlijk Samen zet zich in om de veiligheid te vergroten van (lhbti-)slachtoffers van incidenten in de directe woonomgeving en openbare ruimte. Op grote afstand van directe woonomgeving en openbare weg volgt de locatie commerciële dienstverlening, al is het aantal incidenten daar wel relatief

sterk gestegen. Dit waren voornamelijk incidenten in winkels, waarbij personeel of beveiligers discriminatoir werden uitgescholden, bijvoorbeeld na aanhouding voor winkeldiefstal of bij weigering om alcohol te verkopen.

Opvallend is dat zowel het aantal meldingen over horeca/amusement bij de meldpunten als het aantal geregistreerde discriminatie-incidenten over de locatie horeca/uitgaan bij de politie relatief sterk is gestegen. De politieregistraties gaan overwegend om discriminatoir schelden tegen bezoekers of beveiligers van horecagelegenheden, in 8 gevallen gecombineerd met geweld, waarbij de daders vaak onder invloed van alcohol waren. De meldingen bij de meldpunten zijn uiteenlopend. Meldingen gingen bijvoorbeeld over discriminatie van jongeren die vanwege hun huidskleur

niet werden toegelaten tot een kroeg en over een discriminerende uitspraak over Chinezen van een artiest tijdens een groot feest. Uit praktijktesten blijkt dat weigeringen aan de deur vaker voorkomen dan gemeld.

### GEMEENTELIJKE ONTWIKKELINGEN

In de meeste gemeenten is het aantal meldingen gestegen of ongeveer gelijk gebleven (zie pagina 8-9 voor de cijfers per gemeente). In een aantal kleinere gemeenten steeg het aantal meldingen: Brielle (opvallende stijging van 7), Barendrecht (+4), Alblasterdam (+2), Albrandswaard (+2) en Hellevoetsluis (+2). De daling van het totale aantal meldingen in de politie-eenheid wordt vooral veroorzaakt door de opvallende daling van 77 in de gemeente Rotterdam. Deze gemeente heeft zowel absoluut als naar rato van het aantal inwoners nog altijd de meeste meldingen. Andere relatief grote dalingen zien we in Ridderkerk (-9), Zwijndrecht (-4) en Sliedrecht (-4). Verder valt op dat er in de relatief grote gemeente Goeree-Overflakkee, met een eigen meldpunt, zeer weinig meldingen zijn gedaan. Ook valt op dat er in de gemeenten Alblasterdam, Barendrecht en Brielle meer meldingen zijn gedaan van discriminatie op grond van handicap/chronische ziekte en geslacht dan van discriminatie op grond van herkomst/huidskleur, wat afwijkt van het algemene beeld.

Ruim de helft van het aantal politieregistraties vond plaats in de gemeente Rotterdam, waar in 2017 minder incidenten werden geregistreerd dan in 2016 (21 minder). Het aantal politieregistraties in de andere gemeenten laat een wisselend beeld zien, met zowel sterke stijgingen als dalingen. In de gemeenten Papendrecht, Oud-Beijerland, Schiedam en Nissewaard werden opvallend meer discriminatie-incidenten geregistreerd.

**Een zeventienjarig meisje volgt een opleiding waar zij met haar migratieachtergrond opvalt tussen de andere studenten. Als zij met een groep medestudenten een opdracht moet uitvoeren, zeggen haar groepsgenoten dat zij zich tegenover hen moet bewijzen. Zij reageert hier geïrriteerd op en wordt daarom door de docent naar de coördinator van de opleiding gestuurd. Tot haar verbazing zegt de coördinator tegen haar dat zij zich 'moet leren aanpassen aan de Nederlanders' en moet overwegen om een opleiding op een lager niveau te gaan volgen.**

## Discriminatie van moslims

In 2017 is het aantal meldingen en politieregistraties over discriminatie van moslims vanwege hun geloof opnieuw afgenomen. In aanvulling op de meldpunten en de politie registreert Stichting Platform Islamitische Organisaties Rijnmond (SPIOR) meldingen over islamofobie. In 2017 kreeg SPIOR 35 meldingen van individuen en instellingen (geen cijfers beschikbaar voor 2016), waarvan ongeveer een derde van vrouwen die een hoofddoek dragen en moeite hebben met het vinden van een stage of een baan. De meldingen bij de meldpunten gaan onder andere over een hoofddoekverbod op scholen, haatzaaiende Facebookposts en opmerkingen als ‘haal die theedoek van je af’ tegen een doktersassistente met een hoofddoek. Daarentegen gaan de politieregistraties voornamelijk over incidenten waarbij is gescholden met ‘kankermoslim’ en ‘kutmoslim’. De daling is opvallend aangezien uit onderzoek blijkt dat moslims in Nederland vaker te maken krijgen met discriminatie en pesten dan moslims in andere EU-lidstaten. In het enquête-onderzoek *EU-MIDIS II: Muslims – Selected findings* van het Europese Agentschap voor Grondrechten (FRA, 2017) geeft 30% van de Nederlandse moslims aan in de afgelopen 5 jaar discriminatie op grond van religie ervaren te hebben (het gemiddelde is 17%). Het lage aantal meldingen hoeft dus niet te betekenen dat discriminatie van moslims weinig voorkomt.

Een man doet melding van anti-semitisme. Hij fietst op een zonnige dag langs een caféterras met een groep mannen. Eén van de mannen roept zonder aanleiding ‘vieze vuile kankerjood’ naar hem. De melder is niet Joods en vermoedt dat hij vanwege zijn uiterlijk voor een Jood is aangezien. Hij is geschokt dat antisemitisme zo openlijk wordt geuit en vindt het daarom van groot belang om dit incident te melden.

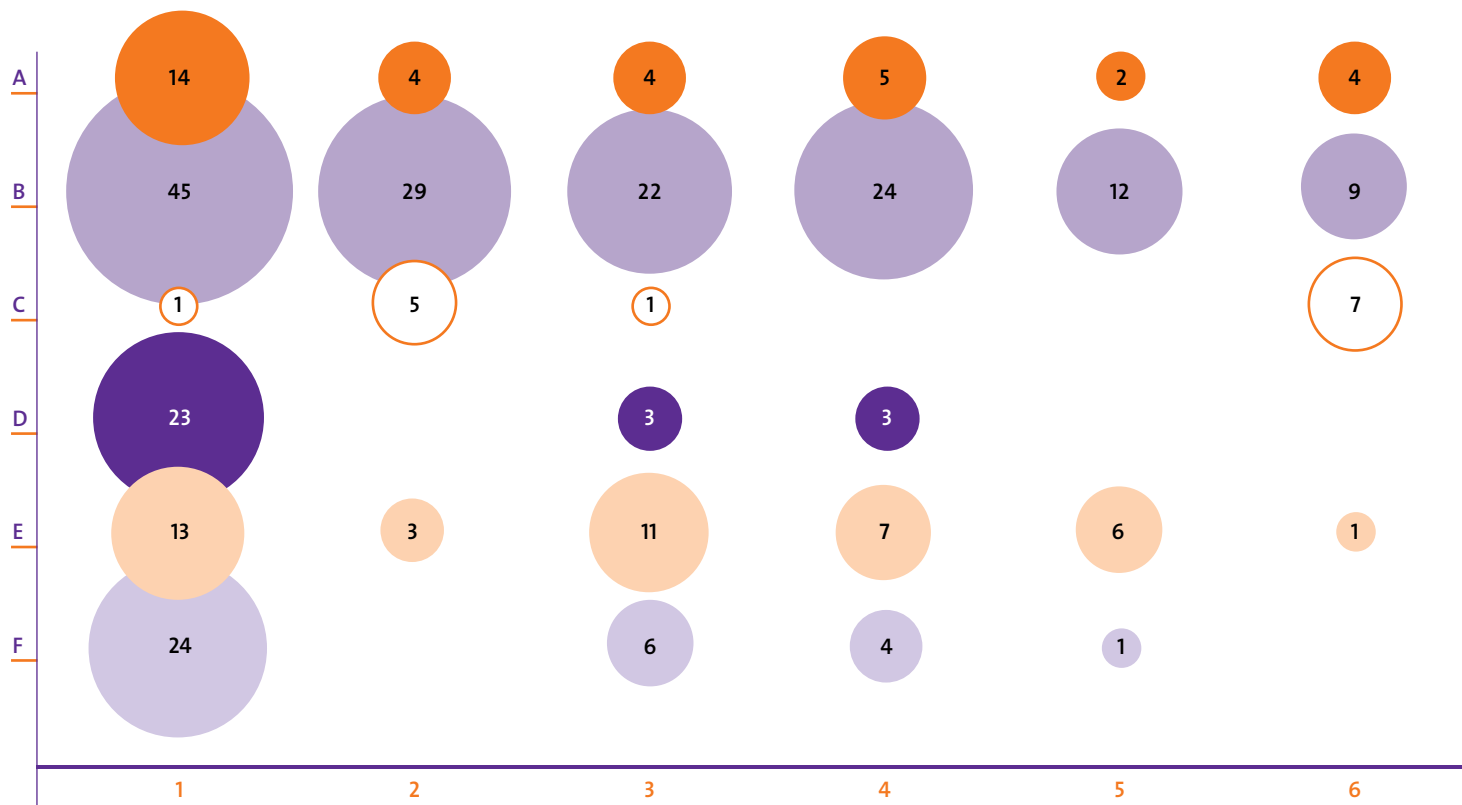
## College voor de Rechten van de Mens

### VERZOEKEN VAAK ARBEIDSMARKTGERELEERD

In 2017 ontving het College 48 verzoeken om een oordeel van inwoners uit de politie-eenheid Rotterdam, wat 1 verzoek meer is dan in 2016. De meeste verzoeken gingen over discriminatie op grond van geslacht (12), herkomst/huidskleur (10) en handicap/chronische ziekte (9). Verrassend is dat het aantal meldingen bij de meldpunten over discriminatie vanwege handicap/chronische ziekte toenam (meer hierover op pagina 3), terwijl het aantal verzoeken bij het College met deze grond juist daalde. In 2017 ging meer dan de helft van de verzoeken over de arbeidsmarkt. Het valt op dat verzoeken over discriminatie vanwege geslacht vooral over aanstelling en beëindiging van de arbeidsrelatie gingen en verzoeken over discriminatie vanwege herkomst/huidskleur juist de arbeidsomstandigheden betroffen (meer over discriminatie op de arbeidsmarkt op pagina 12 en 13).

### OORDELEN

College heeft in 2017 20 oordelen uitgesproken. In 13 gevallen was volgens het College sprake van verboden onderscheid en/of strijdigheid met de wet. Veel aandacht was er voor het oordeel over het dragen van een hoofddoek bij de Nationale Politie. Het College oordeelde dat een politiemedewerkster werd gediscrimineerd omdat haar werd verboden om haar functie, waarin ze telefonisch en digitaal contact heeft met burgers, uit te oefenen in een politie-uniform gecombineerd met een hoofddoek. Andere oordelen gingen onder andere over een handelsbedrijf dat oudere sollicitanten discrimineerde door in vacatures maximum leeftijdsgrenzen te stellen van 28, 30 of 35 jaar en over een verzekeringsbedrijf dat een man discrimineerde door hem af te wijzen voor een functie vanwege zijn politieke overtuiging.



Exclusief meldingen bij meldpunten Vlaardingen en Goeree-Overflakkee

## MELDINGEN BIJ MELDPUNTEN NAAR GROND EN TERREIN

### Discriminatiegrond

- A Niet-wettelijke gronden
- B Herkomst/huidskleur
- C Politieke gezindheid
- D Leeftijd
- E Handicap/chronische ziekte
- F Geslacht

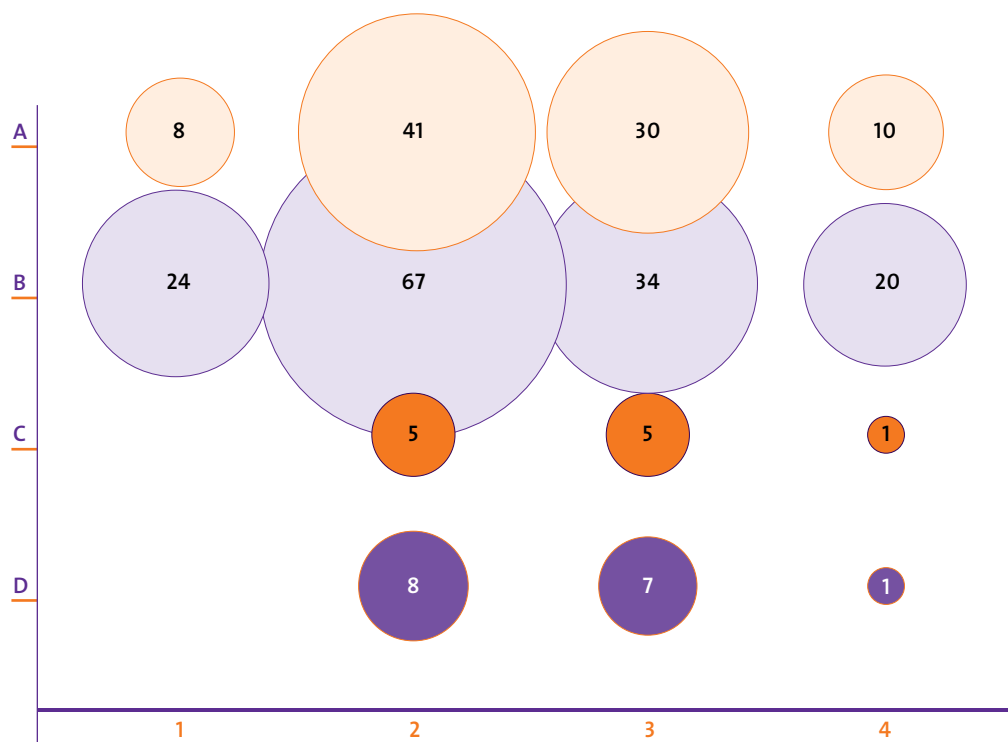
### Terrein

- 1 Arbeidsmarkt
- 2 Buurt/wijk
- 3 Collectieve voorzieningen
- 4 Commerciële dienstverlening
- 5 Onderwijs
- 6 Publieke/politieke opinie

### DISCRIMINATIE OP DE ARBEIDSMARKT

Ieder jaar gaat een groot aantal meldingen bij de meldpunten over discriminatie op de arbeidsmarkt, bijvoorbeeld bij werving en selectie, arbeidsbemiddeling en op de werkvloer. Mensen kunnen om diverse redenen te maken krijgen met discriminatie. Net als voorgaande jaren gingen in 2017 de meeste arbeidsmarktgerelateerde meldingen over discriminatie vanwege herkomst of huidskleur. Een Marokkaanse man meldde bijvoorbeeld dat hij bij sollicitaties steeds wordt afgewezen omdat hij niet in het profiel past. Hij vermoedde dat zijn afkomst daarbij een rol speelt. Ook

meldingen van discriminatie op grond van geslacht en leeftijd kwamen regelmatig voor. Zo werd een 59-jarige man afgewezen voor een functie omdat hij te oud bevonden werd en trok een werkgever een arbeidscontract terug toen een vrouw vertelde dat zij zwanger was (meer over discriminatie van zwangere vrouwen op de volgende pagina).



#### DISCRIMINATIE-INCIDENTEN POLITIE NAAR GROND EN LOCATIE

##### Discriminatiegrond

- A Seksuele gerichtheid
- B Herkomst/huidskleur
- C Godsdienst
- D Antisemitisme

##### Locatie

- 1 Commerciële dienstverlening
- 2 Directe woonomgeving
- 3 Openbare weg/water  
*Niet verkeersgerelateerd*
- 4 Openbare weg/water  
*Verkeersgerelateerd*

##### ZWANGERSCHAPSDISCRIMINATIE

Zwangerschapsdiscriminatie stond in 2017 landelijk in de belangstelling. Het Ministerie van Sociale Zaken presenteerde in maart het actieplan zwangerschapsdiscriminatie en lanceerde in september een mediacampagne gericht op werkgevers. Een oproep van het College om ervaringen te melden leidde in 7 weken tijd tot 855 reacties. Vooral vrouwen met een tijdelijk contract of een uitzendcontract bleken groot risico te lopen gediscrimineerd te worden vanwege zwangerschap of pril moederschap. Soms gaf de werkgever openlijk aan dat de zwangerschap de reden voor contractbeëindiging was,

in andere gevallen werd een andere reden aangevoerd. RADAR zag in de afgelopen jaren het aantal meldingen van zwangerschapsdiscriminatie binnen haar werkgebied toenemen, ook in de politie-eenheid Rotterdam. In 2017 gingen 15 meldingen over tijdelijke contracten die vanwege zwangerschap niet werden verlengd of over afwijzingen bij sollicitaties zodra duidelijk werd dat de kandidate zwanger was of kleine kinderen had.

## Ontwikkelingen politie

### BASISTEAMS POLITIE

In 2017 werden in de sterk verstedelijkte werkgebieden van de politiebasisteams Centrum (Rotterdam), Maas-Rotte en IJsselmeer de meeste discriminatie-incidenten geregistreerd, net als in 2016. In bijna alle basisteams kwam de discriminatiegrond herkomst/huidskleur het vaakst voor, wat in lijn is met de politie-eenheid als geheel. Opvallend is dat in de basisteams Alblasterwaard-Vijfheerenlanden en Feijenoord juist meer incidenten met als grond seksuele gerichtheid werden vastgelegd. Antisemitisme werd het vaakst geregistreerd in de teams Centrum, Schiedam en IJsselmonde. Discriminatie-incidenten met als grond godsdienst werden het meest vastgelegd in de teams Drechtsteden-Buiten, Feijenoord en Midden-Schieland; in de meeste gevallen betrof dit discriminatie van moslims.

Incidenten met de locatie directe woonomgeving werden het meest geregistreerd in de basisteams Maas-Rotte, Charlois en Waterweg. In alle basisteams was dit de meeste geregistreerde locatie, behalve in het basisteam Centrum, waar openbare weg het vaakst voorkwam. Team Centrum wijkt qua type locaties af van de andere teams: de locaties commerciële dienstverlening en horeca komen daar vaak voor, terwijl incidenten in de directe woonomgeving juist weinig zijn geregistreerd. Dit is niet verrassend, gezien de winkel- en uitgaansfunctie van Centrum. Gewelddiscriminatie-incidenten werden het vaakst geregistreerd in de teams Centrum, Drechtsteden-Binnen, IJsselmeer en Waterweg. Bedreiging kwam het meest voor in Centrum, IJsselmeer, Maas-Rotte en Midden-Schieland. Tenslotte valt op dat vernieling door het team Waterweg relatief vaak is vastgelegd.

### WERKNEMERS PUBLIEKE TAAK

Discriminatie-incidenten tegen werknemers met een publieke taak, zoals politieagenten, medewerkers in het openbaar vervoer en ambulancepersoneel, worden door de politie apart geregistreerd. Dit gebeurt vanwege het belang van de publieke taak voor de samenleving en de inzet van de overheid om agressie en geweld tegen deze categorie werknemers tegen te gaan. In de politie-eenheid Rotterdam steeg het aantal geregistreerde discriminatie-incidenten tegen werknemers met een publieke taak opnieuw: in 2017 werden 346 incidenten vastgelegd (tegenover 258 registraties in 2016). In vergelijking met de andere politie-eenheden werden er in Rotterdam opvallend veel incidenten geregistreerd.

De meeste discriminatie-incidenten tegen werknemers met een publieke taak in de politie-eenheid Rotterdam betreffen politieagenten: 74% van het totaal. Ook werknemers in het openbaar vervoer en de zorg waren doelwit van dergelijke incidenten, net als enkele personeelsleden van de brandweer en de ambulance. In bijna 10% van de geregistreerde incidenten was sprake van geweld. In de meeste andere gevallen ging het om discriminatoir schelden. Net als in 2016 kwamen de discriminatiegronden antisemitisme en seksuele gerichtheid het vaakst voor (respectievelijk 38% en 30%). Het ging dan meestal om schelden met 'jood' of 'homo'. Deze scheldwoorden zijn waarschijnlijk vaak algemeen gebruikt, zonder dat de (vermeende) etnische of religieuze achtergrond of seksuele gerichtheid van de uitgescholden persoon een rol speelde. Opvallend in de cijfers van 2017 is dat het aantal discriminatie-incidenten tegen werknemers met een publieke taak met de discriminatiegrond herkomst/

huidskleur steeg: 60 keer werd deze grond vastgelegd, tegenover 20 in 2016. Ook landelijk is deze stijging zichtbaar. Anders dan bij de incidenten waarbij werd gescholden met 'jood' of 'homo', waren deze incidenten vermoedelijk daadwerkelijk gericht tegen een persoonlijk kenmerk van de medewerker. Vergeleken met de rest van Nederland gaat het opvallend vaak om discriminatie vanwege een donkere huidskleur (30 incidenten). Schelden met 'kankerzwarte' en 'kankerneger' kwam veel voor. Ook discriminatie vanwege een witte huidskleur werd in de politie-eenheid Rotterdam relatief vaak geregistreerd (10 incidenten, waarin onder andere werd gescholden met 'kankerblanke'). Landelijk was er relatief vaker sprake van discriminatie vanwege een Marokkaanse of een Turkse herkomst.

**Een tramconductor met een donkere huidskleur wordt tijdens zijn werk gediscrimineerd en bedreigd. Hij spreekt een klant aan die in een volle tram met zijn bagage meerdere zitplaatsen in beslag neemt, waardoor andere mensen niet kunnen zitten. Hierop reageert de man met: 'Ik ga mijn spullen niet weghalen, opkankeren kankerzwarte'. Als de conductor zijn boodschap rustig herhaalt, zegt de man: 'Kankerzwarte opkankeren, ik tel tot vijf en als je niet weggaat sla ik je in elkaar'.**

## Incidenten binnen de Turkse gemeenschap

Net als in 2016 vonden er in 2017 diverse incidenten plaats binnen de Turkse gemeenschap in Rotterdam en omgeving. De gespannen situatie na de coupoging in 2016 bleef bestaan en publieke gebeurtenissen veroorzaakten onrust. In maart ontstond er ophef rond het bezoek van de Turkse minister van Familiezaken Kaya. Zij wilde bij het consulaat in Rotterdam een toespraak houden over het Turkse grondwetsreferendum in april over de uitbreiding van de bevoegdheden van president Erdoğan. De Nederlandse regering dreigde haar uit te zetten en de minister verliet uiteindelijk Nederland, wat tot rellen leidde. Tussen Turkse Nederlanders onderling waren er ook incidenten. Alle discriminatiemeldingen met de grond politieke gezindheid (29 meldingen) waren in 2017 opnieuw gerelateerd aan spanningen binnen de Turkse gemeenschap. Turkse Nederlanders meldden onder andere dat zij werden uitgescholden voor 'landverrader' en werden bedreigd via telefoon en sociale media. Ook gaven melders aan bang te zijn vanwege het circuleren van namenlijsten met (vermeende) sympathisanten van de islamitische geestelijke Gülen en maakten haatzaaiende uitspraken van Turkse bewindslieden over Gülen-aanhangers hen ongerust. Er werden in 2017 minder meldingen gedaan over incidenten binnen de Turkse gemeenschap dan in 2016 (91 meldingen). De politie registreerde geen discriminatie-incidenten gerelateerd aan deze kwestie.

## Over RADAR


Een man met een migratieachtergrond werkt als taxichauffeur. Hij is vaak 's avonds en 's nachts aan het werk. Op een nacht vervoert hij een groep mannen die onder invloed zijn van alcohol. Als ze in zijn auto zitten schelden ze hem uit voor 'tyfusallochtoon' en zeggen ze dat hij 'terug moet naar zijn eigen land'. Als hij weerwoord geeft beginnen ze hem ook te slaan.

RADAR is het bureau voor gelijke behandeling en tegen discriminatie in de politie-eenheid Rotterdam. RADAR toetst en bewaakt artikel 1 van de Grondwet waarvan de eerste regel luidt: 'Allen die zich in Nederland bevinden, worden in gelijke gevallen gelijk behandeld.' Burgers die worden geconfronteerd met discriminatie, kunnen bij RADAR terecht voor advies en ondersteuning. Gespecialiseerde klachtbehandelaars registreren meldingen, adviseren over mogelijke vervolgstappen, kunnen bemiddelen en ondersteunen melders bij juridische procedures of een verzoek om een oordeel bij het College voor de Rechten van de Mens.

RADAR doet gevraagd en ongevraagd onderzoek naar discriminatie. Jaarlijks beantwoordt RADAR honderden informatievragen van media, overheden, wetenschappers, maatschappelijke instellingen en studenten.

Het voorkomen van discriminatie kan niet zonder bewustwording en educatie. RADAR ontwikkelt en verzorgt trainingen en workshops over (omgaan met) diversiteit, cultuursensitiviteit, empowerment en weerbaarheid tegen discriminatie en uitsluiting. Opdrachtgevers zijn onder andere gemeenten, politie, maatschappelijke organisaties en het bedrijfsleven. Bij de oprichting in 1983 was RADAR een van de eerste organisaties in Nederland die onderzoek deed naar institutionele discriminatie en meldingen registreerde. Vandaag de dag vervult RADAR in ruim zestig gemeenten in Zuid-Holland en Noord-Brabant de wettelijk taak van onafhankelijke antidiscrimatievoorziening. Vanuit die rol is RADAR gesprekspartner in discriminatiezaken voor gemeenten, politie, openbaar ministerie en allerhande belangenorganisaties en maatschappelijke instellingen. RADAR werkt nauw samen met zusterorganisaties Art.1, nationaal kenniscentrum discriminatie, en stedelijk expertisecentrum IDEM Rotterdam.

Meer informatie: [www.radar.nl](http://www.radar.nl)



## Meer informatie

### RADAR

Grotekerkplein 5  
3011 GC Rotterdam  
T 010 411 39 11  
E [info@radar.nl](mailto:info@radar.nl)  
I [www.radar.nl](http://www.radar.nl)

Facebook [adbRADAR](https://www.facebook.com/adbradar)  
Twitter [@adbRADAR](https://twitter.com/adbradar)

### POLITIE

Politie-eenheid Rotterdam  
Postbus 70023  
3000 LD Rotterdam  
T 0900 8844

Dit is een gezamenlijke uitgave van de politie-eenheid Rotterdam en RADAR. De politie, het College voor de Rechten van de Mens en de antidiscriminatievoorzieningen Meldpunt Discriminatie Vlaarding en Discriminatie Meldpunt Gemeente Goeree-Overflakkee hebben voor deze uitgave gegevens beschikbaar gesteld.



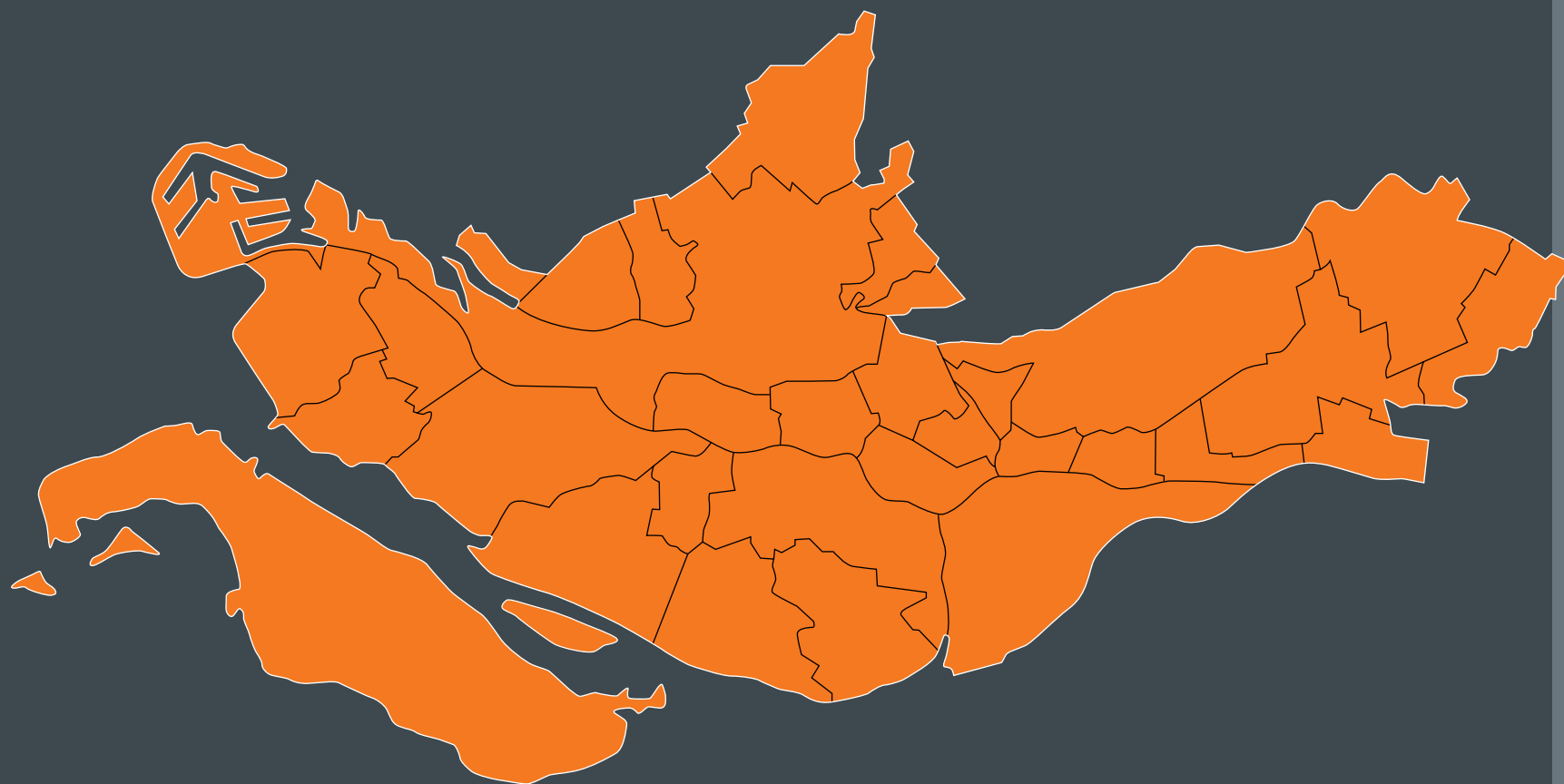
vóór gelijke behandeling  
tegen discriminatie





# MELDING

DISCRIMINATIE **2017**



GEMEENTEN EN BASISSTAMS POLITIE-EENHEID ROTTERDAM



GEMEENTE	AANTAL INWONERS*	AANTAL MELDINGEN BIJ MELDPUNTEN		AANTAL MELDINGEN BIJ MELDPUNTEN per 1000 inwoners		AANTAL REGISTRATIES POLITIE		AANTAL REGISTRATIES POLITIE per 1000 inwoners	
		2016	2017	2016	2017	2016	2017	2016	2017
Alblasserdam	20008	1	3	0,05	0,15	4	1	0,20	0,05
Albrandswaard	25105	4	6	0,16	0,24	4	3	0,16	0,12
Barendrecht	48344	12	16	0,25	0,33	4	3	0,08	0,06
Binnenmaas	29122	3	2	0,10	0,07	3	2	0,11	0,07
Brielle	16833	0	7	0,00	0,42	4	3	0,24	0,18
Capelle aan den IJssel	66421	18	23	0,27	0,35	13	13	0,20	0,20
Cromstrijen	12797	1	0	0,08	0,00	0	2	0,00	0,16
Dordrecht	118731	34	32	0,29	0,27	35	32	0,29	0,27
Giessenlanden	14596	1	0	0,07	0,00	1	0	0,07	0,00
Goeree-Overflakkee	48653	-	4	-	0,02	8	10	0,17	0,21
Gorinchem	35755	7	7	0,20	0,20	14	14	0,40	0,39
Hardinxveld-Giessendam	17872	1	3	0,06	0,17	1	1	0,06	0,06
Hellevoetsluis	38722	5	7	0,13	0,18	15	11	0,39	0,28
Hendrik-Ido-Ambacht	29731	4	5	0,14	0,17	3	1	0,10	0,03
Korendijk	10959	0	2	0,00	0,18	1	0	0,09	0,00
Krimpen aan den IJssel	29123	5	4	0,17	0,14	4	2	0,14	0,07
Lansingerland	60105	7	7	0,12	0,12	8	10	0,14	0,17
Leerdam	20905	3	1	0,15	0,05	1	3	0,05	0,14
Maassluis	32450	8	5	0,25	0,15	5	8	0,16	0,25
Molenwaard	29212	3	3	0,10	0,10	1	0	0,03	0,00
Nissewaard	85401	18	18	0,21	0,21	15	19	0,18	0,22
Oud-Beijerland	24015	3	0	0,13	0,00	1	7	0,04	0,29
Papendrecht	32292	5	6	0,16	0,19	3	11	0,09	0,34
Ridderkerk	45408	15	6	0,33	0,13	6	5	0,13	0,11
Rotterdam	634660	353	276	0,57	0,43	246	225	0,39	0,35
Schiedam	77838	30	30	0,39	0,39	23	28	0,30	0,36
Sliedrecht	25012	5	1	0,20	0,04	3	0	0,12	0,00
Strijen	8785	1	1	0,11	0,11	1	1	0,12	0,11
Vlaardingen	71999	7	14	0,00	0,19	17	20	0,24	0,28
Westvoorne	14257	1	2	0,07	0,14	5	2	0,36	0,14
Zederik	13842	1	1	0,07	0,07	5	1	0,36	0,07
Zwijndrecht	44417	10	6	0,22	0,14	9	8	0,20	0,18
<b>Gemiddeld (promillage)</b>				<b>0,16</b>	<b>0,17</b>			<b>0,18</b>	<b>0,16</b>

**TABEL**  
Aantal meldingen/registraties  
bij meldpunten/politie en  
promillage 2016-2017

\*Aantal inwoners op 1 januari 2017  
(bron: CBS Statline). De promillages  
van 2016 zijn berekend over de  
inwoneraantallen per 1 januari 2015.

## Meldpunt discriminatie

	AANTAL	%o *
Aantal meldingen	3	0,15



## Politie

	AANTAL	%o *
Aantal discriminatie-incidenten	1	0,05



## Discriminatiegrond

	AANTAL
Antisemitisme	0
Arbeidscontract	0
Arbeidsduur	0
Burgerlijke staat	0
Geslacht	1
Godsdienst (waarvan tegen moslims)	1 (0)
Handicap	2
Herkomst, huidskleur	0
Leeftijd	1
Levensovertuiging	0
Nationaliteit	0
Politieke gezindheid	0
Seksuele gerichtheid	0
Niet-wettelijk	0
Onbekend	0
<b>Totaal</b>	<b>5</b>

## Maatschappelijk terrein

	AANTAL
Arbeidsmarkt	2
Buurt/wijk	0
Collectieve voorzieningen	1
Commerciële dienstverlening	0
Horeca/amusement	0
Huisvesting	0
Media en reclame	0
Onderwijs	0
Openbare ruimte	0
Politie en OM	0
Privésfeer	0
Publieke/politieke opinie	0
Sport	0
Overig	0
Onbekend	0
<b>Totaal</b>	<b>3</b>

## Discriminatiegrond

	AANTAL
Antisemitisme	0
Geslacht	0
Godsdienst (waarvan tegen moslims)	0
Handicap	0
Herkomst, huidskleur	2
Levensovertuiging	0
Seksuele gerichtheid	0
Onbekend/overig	0
<b>Totaal</b>	<b>2</b>

## Locatie

	AANTAL
Binnenshuis	0
Commerciële dienstverlening	0
Directe woonomgeving	0
Gebedshuis	0
Horeca/uitgaan	0
Mannen-ontmoetingsplek	0
Media en communicatie	0
Openbaar vervoer	0
Openbare weg <i>niet verkeer</i>	0
Openbare weg <i>verkeer</i>	0
Plaats met bijzondere betekenis	0
Recreatieterrein	0
School	0
Sportterrein	0
Onbekend/overig	1
<b>Totaal</b>	<b>1</b>

## Wijze van discriminatie

	AANTAL
Bedreiging	0
Geweld	0
Omstreden behandeling	3
Vijandige bejegening	0
Overig	0
Onbekend/niet van toepassing	0
<b>Totaal</b>	<b>3</b>

## Klachtbehandeling

	AANTAL
Alleen registratie	2
Advies/informatie	0
Beïnvloeding beleid	0
Bemiddeling	0
Bijstaan in procedures	0
Doorverwijzing	0
Eigen onderzoek ADV	0
Overig	1
<b>Totaal</b>	<b>3</b>

## Wijze van discriminatie

	AANTAL
Bedreiging	0
Bekladding	0
Bespugen	0
Geweld	0
Geweld in combinatie met uitlating	0
Pesterij	0
Uitlating	1
Vernieling	0
Weigering	0
Onbekend/overig	0
<b>Totaal</b>	<b>1</b>

**Inwonersaantal:** peildatum 1 januari 2017  
De cijfers zijn afkomstig van het Centraal Bureau voor de Statistiek.

## Meldpunt discriminatie

	AANTAL	%o *
Aantal meldingen	6	0,24



## Politie

	AANTAL	%o *
Aantal discriminatie-incidenten	3	0,12



## Discriminatiegrond

	AANTAL
Antisemitisme	0
Arbeidscontract	0
Arbeidsduur	0
Burgerlijke staat	0
Geslacht	0
Godsdienst (waarvan tegen moslims)	2 (1)
Handicap	0
Herkomst, huidskleur	2
Leeftijd	2
Levensovertuiging	0
Nationaliteit	0
Politieke gezindheid	0
Seksuele gerichtheid	0
Niet-wettelijk	0
Onbekend	0
<b>Totaal</b>	<b>6</b>

## Maatschappelijk terrein

	AANTAL
Arbeidsmarkt	2
Buurt/wijk	0
Collectieve voorzieningen	1
Commerciële dienstverlening	0
Horeca/amusement	0
Huisvesting	0
Media en reclame	0
Onderwijs	1
Openbare ruimte	0
Politie en OM	0
Privésfeer	0
Publieke/politieke opinie	1
Sport	0
Overig	1
Onbekend	0
<b>Totaal</b>	<b>6</b>

## Discriminatiegrond

	AANTAL
Antisemitisme	0
Geslacht	0
Godsdienst (waarvan tegen moslims)	0
Handicap	0
Herkomst, huidskleur	0
Levensovertuiging	0
Seksuele gerichtheid	0
Onbekend/overig	3
<b>Totaal</b>	<b>3</b>

## Locatie

	AANTAL
Binnenshuis	0
Commerciële dienstverlening	0
Directe woonomgeving	1
Gebedshuis	0
Horeca/uitgaan	0
Mannen-ontmoetingsplek	0
Media en communicatie	0
Openbaar vervoer	0
Openbare weg <i>niet verkeer</i>	1
Openbare weg <i>verkeer</i>	0
Plaats met bijzondere betekenis	0
Recreatieterrein	0
School	0
Sportterrein	1
Onbekend/overig	0
<b>Totaal</b>	<b>3</b>

## Wijze van discriminatie

	AANTAL
Bedreiging	0
Geweld	0
Omstreden behandeling	4
Vijandige bejegening	2
Overig	0
Onbekend/niet van toepassing	0
<b>Totaal</b>	<b>6</b>

## Klachtbehandeling

	AANTAL
Alleen registratie	0
Advies/informatie	5
Beïnvloeding beleid	0
Bemiddeling	1
Bijstaan in procedures	0
Doorverwijzing	0
Eigen onderzoek ADV	0
Overig	0
<b>Totaal</b>	<b>6</b>

## Wijze van discriminatie

	AANTAL
Bedreiging	0
Bekladding	1
Bespugen	0
Geweld	0
Geweld in combinatie met uitlating	0
Pesterij	0
Uitlating	1
Vernieling	1
Weigering	0
Onbekend/overig	0
<b>Totaal</b>	<b>3</b>

**Inwonersaantal:** peildatum 1 januari 2017  
De cijfers zijn afkomstig van het Centraal Bureau voor de Statistiek.

## Meldpunt discriminatie

	AANTAL	%o *
Aantal meldingen	16	0,33



## Politie

	AANTAL	%o *
Aantal discriminatie-incidenten	3	0,06



## Discriminatiegrond

	AANTAL
Antisemitisme	0
Arbeidscontract	0
Arbeidsduur	0
Burgerlijke staat	0
Geslacht	5
Godsdienst (waarvan tegen moslims)	0 (0)
Handicap	3
Herkomst, huidskleur	3
Leeftijd	1
Levensovertuiging	0
Nationaliteit	0
Politieke gezindheid	0
Seksuele gerichtheid	3
Niet-wettelijk	1
Onbekend	0
<b>Totaal</b>	<b>16</b>

## Maatschappelijk terrein

	AANTAL
Arbeidsmarkt	6
Buurt/wijk	2
Collectieve voorzieningen	3
Commerciële dienstverlening	0
Horeca/amusement	0
Huisvesting	2
Media en reclame	0
Onderwijs	1
Openbare ruimte	1
Politie en OM	0
Privésfeer	0
Publieke/politieke opinie	0
Sport	1
Overig	0
Onbekend	0
<b>Totaal</b>	<b>16</b>

## Discriminatiegrond

	AANTAL
Antisemitisme	0
Geslacht	0
Godsdienst (waarvan tegen moslims)	0
Handicap	0
Herkomst, huidskleur	2
Levensovertuiging	0
Seksuele gerichtheid	0
Onbekend/overig	1
<b>Totaal</b>	<b>3</b>

## Locatie

	AANTAL
Binnenshuis	1
Commerciële dienstverlening	0
Directe woonomgeving	1
Gebedshuis	0
Horeca/uitgaan	0
Mannen-ontmoetingsplek	0
Media en communicatie	0
Openbaar vervoer	1
Openbare weg <i>niet verkeer</i>	0
Openbare weg <i>verkeer</i>	0
Plaats met bijzondere betekenis	0
Recreatieterrein	0
School	0
Sportterrein	0
Onbekend/overig	0
<b>Totaal</b>	<b>3</b>

## Wijze van discriminatie

	AANTAL
Bedreiging	1
Geweld	1
Omstreden behandeling	11
Vijandige bejegening	5
Overig	0
Onbekend/niet van toepassing	0
<b>Totaal</b>	<b>18</b>

## Klachtbehandeling

	AANTAL
Alleen registratie	3
Advies/informatie	9
Beïnvloeding beleid	1
Bemiddeling	4
Bijstaan in procedures	0
Doorverwijzing	0
Eigen onderzoek ADV	0
Overig	0
<b>Totaal</b>	<b>17</b>

## Wijze van discriminatie

	AANTAL
Bedreiging	0
Bekladding	0
Bespugen	0
Geweld	0
Geweld in combinatie met uitlating	0
Pesterij	1
Uitlating	2
Vernieling	0
Weigering	0
Onbekend/overig	1
<b>Totaal</b>	<b>4</b>

**Inwonersaantal:** peildatum 1 januari 2017  
De cijfers zijn afkomstig van het Centraal Bureau voor de Statistiek.

## Meldpunt discriminatie

	AANTAL	%o *
Aantal meldingen	2	0,07



## Politie

	AANTAL	%o *
Aantal discriminatie-incidenten	2	0,07



## Discriminatiegrond

	AANTAL
Antisemitisme	0
Arbeidscontract	0
Arbeidsduur	0
Burgerlijke staat	0
Geslacht	0
Godsdienst (waarvan tegen moslims)	0 (0)
Handicap	0
Herkomst, huidskleur	1
Leeftijd	0
Levensovertuiging	0
Nationaliteit	0
Politieke gezindheid	0
Seksuele gerichtheid	1
Niet-wettelijk	0
Onbekend	0
<b>Totaal</b>	<b>2</b>

## Maatschappelijk terrein

	AANTAL
Arbeidsmarkt	0
Buurt/wijk	0
Collectieve voorzieningen	1
Commerciële dienstverlening	1
Horeca/amusement	0
Huisvesting	0
Media en reclame	0
Onderwijs	0
Openbare ruimte	0
Politie en OM	0
Privésfeer	0
Publieke/politieke opinie	0
Sport	0
Overig	0
Onbekend	0
<b>Totaal</b>	<b>2</b>

## Discriminatiegrond

	AANTAL
Antisemitisme	0
Geslacht	0
Godsdienst (waarvan tegen moslims)	0
Handicap	0
Herkomst, huidskleur	1
Levensovertuiging	0
Seksuele gerichtheid	0
Onbekend/overig	1
<b>Totaal</b>	<b>2</b>

## Locatie

	AANTAL
Binnenshuis	0
Commerciële dienstverlening	1
Directe woonomgeving	1
Gebedshuis	0
Horeca/uitgaan	0
Mannen-ontmoetingsplek	0
Media en communicatie	0
Openbaar vervoer	0
Openbare weg <i>niet verkeer</i>	0
Openbare weg <i>verkeer</i>	0
Plaats met bijzondere betekenis	0
Recreatieterrein	0
School	0
Sportterrein	0
Onbekend/overig	0
<b>Totaal</b>	<b>2</b>

## Wijze van discriminatie

	AANTAL
Bedreiging	0
Geweld	0
Omstreden behandeling	2
Vijandige bejegening	1
Overig	0
Onbekend/niet van toepassing	0
<b>Totaal</b>	<b>3</b>

## Klachtbehandeling

	AANTAL
Alleen registratie	0
Advies/informatie	1
Beïnvloeding beleid	0
Bemiddeling	0
Bijstaan in procedures	1
Doorverwijzing	0
Eigen onderzoek ADV	0
Overig	0
<b>Totaal</b>	<b>2</b>

## Wijze van discriminatie

	AANTAL
Bedreiging	0
Bekladding	1
Bespugen	0
Geweld	0
Geweld in combinatie met uitlating	0
Pesterij	0
Uitlating	1
Vernieling	0
Weigering	0
Onbekend/overig	0
<b>Totaal</b>	<b>2</b>

**Inwonersaantal:** peildatum 1 januari 2017  
De cijfers zijn afkomstig van het Centraal Bureau voor de Statistiek.

## Meldpunt discriminatie

	AANTAL	%o *
Aantal meldingen	7	0,42



## Politie

	AANTAL	%o *
Aantal discriminatie-incidenten	3	0,18



## Discriminatiegrond

	AANTAL
Antisemitisme	0
Arbeidscontract	0
Arbeidsduur	0
Burgerlijke staat	0
Geslacht	1
Godsdienst (waarvan tegen moslims)	0 (0)
Handicap	3
Herkomst, huidskleur	1
Leeftijd	2
Levensovertuiging	0
Nationaliteit	1
Politieke gezindheid	0
Seksuele gerichtheid	1
Niet-wettelijk	0
Onbekend	0
<b>Totaal</b>	<b>9</b>

## Maatschappelijk terrein

	AANTAL
Arbeidsmarkt	2
Buurt/wijk	1
Collectieve voorzieningen	0
Commerciële dienstverlening	1
Horeca/amusement	1
Huisvesting	0
Media en reclame	0
Onderwijs	2
Openbare ruimte	0
Politie en OM	0
Privésfeer	0
Publieke/politieke opinie	0
Sport	0
Overig	0
Onbekend	0
<b>Totaal</b>	<b>7</b>

## Discriminatiegrond

	AANTAL
Antisemitisme	1
Geslacht	0
Godsdienst (waarvan tegen moslims)	0
Handicap	0
Herkomst, huidskleur	1
Levensovertuiging	0
Seksuele gerichtheid	1
Onbekend/overig	0
<b>Totaal</b>	<b>3</b>

## Locatie

	AANTAL
Binnenshuis	0
Commerciële dienstverlening	0
Directe woonomgeving	0
Gebedshuis	0
Horeca/uitgaan	0
Mannen-ontmoetingsplek	0
Media en communicatie	0
Openbaar vervoer	0
Openbare weg <i>niet verkeer</i>	1
Openbare weg <i>verkeer</i>	0
Plaats met bijzondere betekenis	1
Recreatieterrein	0
School	0
Sportterrein	0
Onbekend/overig	1
<b>Totaal</b>	<b>3</b>

## Wijze van discriminatie

	AANTAL
Bedreiging	0
Geweld	0
Omstreden behandeling	6
Vijandige bejegening	1
Overig	0
Onbekend/niet van toepassing	0
<b>Totaal</b>	<b>7</b>

## Klachtbehandeling

	AANTAL
Alleen registratie	1
Advies/informatie	3
Beïnvloeding beleid	1
Bemiddeling	2
Bijstaan in procedures	0
Doorverwijzing	0
Eigen onderzoek ADV	0
Overig	0
<b>Totaal</b>	<b>7</b>

## Wijze van discriminatie

	AANTAL
Bedreiging	1
Bekladding	0
Bespugen	0
Geweld	0
Geweld in combinatie met uitlating	0
Pesterij	0
Uitlating	2
Vernieling	1
Weigering	0
Onbekend/overig	0
<b>Totaal</b>	<b>4</b>

**Inwonersaantal:** peildatum 1 januari 2017  
De cijfers zijn afkomstig van het Centraal Bureau voor de Statistiek.

## Meldpunt discriminatie

	AANTAL	%o *
Aantal meldingen	23	0,35



## Politie

	AANTAL	%o *
Aantal discriminatie-incidenten	13	0,20



## Discriminatiegrond

	AANTAL
Antisemitisme	1
Arbeidscontract	0
Arbeidsduur	0
Burgerlijke staat	0
Geslacht	1
Godsdienst (waarvan tegen moslims)	1 (0)
Handicap	4
Herkomst, huidskleur	12
Leeftijd	0
Levensovertuiging	0
Nationaliteit	1
Politieke gezindheid	1
Seksuele gerichtheid	1
Niet-wettelijk	3
Onbekend	0
<b>Totaal</b>	<b>25</b>

## Maatschappelijk terrein

	AANTAL
Arbeidsmarkt	7
Buurt/wijk	2
Collectieve voorzieningen	5
Commerciële dienstverlening	2
Horeca/amusement	1
Huisvesting	2
Media en reclame	0
Onderwijs	1
Openbare ruimte	2
Politie en OM	1
Privésfeer	0
Publieke/politieke opinie	0
Sport	0
Overig	0
Onbekend	0
<b>Totaal</b>	<b>23</b>

## Discriminatiegrond

	AANTAL
Antisemitisme	1
Geslacht	1
Godsdienst (waarvan tegen moslims)	0
Handicap	0
Herkomst, huidskleur	4
Levensovertuiging	0
Seksuele gerichtheid	3
Onbekend/overig	4
<b>Totaal</b>	<b>13</b>

## Locatie

	AANTAL
Binnenshuis	2
Commerciële dienstverlening	1
Directe woonomgeving	2
Gebedshuis	0
Horeca/uitgaan	0
Mannen-ontmoetingsplek	0
Media en communicatie	2
Openbaar vervoer	0
Openbare weg <i>niet verkeer</i>	1
Openbare weg <i>verkeer</i>	0
Plaats met bijzondere betekenis	0
Recreatieterrein	0
School	2
Sportterrein	0
Onbekend/overig	3
<b>Totaal</b>	<b>13</b>

## Wijze van discriminatie

	AANTAL
Bedreiging	1
Geweld	0
Omstreden behandeling	13
Vijandige bejegening	11
Overig	0
Onbekend/niet van toepassing	0
<b>Totaal</b>	<b>25</b>

## Klachtbehandeling

	AANTAL
Alleen registratie	2
Advies/informatie	19
Beïnvloeding beleid	0
Bemiddeling	1
Bijstaan in procedures	0
Doorverwijzing	0
Eigen onderzoek ADV	0
Overig	0
<b>Totaal</b>	<b>22</b>

## Wijze van discriminatie

	AANTAL
Bedreiging	2
Bekladding	2
Bespugen	0
Geweld	0
Geweld in combinatie met uitlating	1
Pesterij	0
Uitlating	7
Vernieling	0
Weigering	1
Onbekend/overig	2
<b>Totaal</b>	<b>15</b>

**Inwonersaantal:** peildatum 1 januari 2017  
De cijfers zijn afkomstig van het Centraal Bureau voor de Statistiek.



## Meldpunt discriminatie

	AANTAL	%o *
Aantal meldingen	0	0,00



## Politie

	AANTAL	%o *
Aantal discriminatie-incidenten	2	0,16



## Discriminatiegrond

	AANTAL
Antisemitisme	0
Arbeidscontract	0
Arbeidsduur	0
Burgerlijke staat	0
Geslacht	0 (0)
Godsdienst (waarvan tegen moslims)	0
Handicap	0
Herkomst, huidskleur	0
Leeftijd	0
Levensovertuiging	0
Nationaliteit	0
Politieke gezindheid	0
Seksuele gerichtheid	0
Niet-wettelijk	0
Onbekend	0
<b>Totaal</b>	<b>0</b>

## Maatschappelijk terrein

	AANTAL
Arbeidsmarkt	0
Buurt/wijk	0
Collectieve voorzieningen	0
Commerciële dienstverlening	0
Horeca/amusement	0
Huisvesting	0
Media en reclame	0
Onderwijs	0
Openbare ruimte	0
Politie en OM	0
Privésfeer	0
Publieke/politieke opinie	0
Sport	0
Overig	0
Onbekend	0
<b>Totaal</b>	<b>0</b>

## Discriminatiegrond

	AANTAL
Antisemitisme	0
Geslacht	0
Godsdienst (waarvan tegen moslims)	0
Handicap	0
Herkomst, huidskleur	0
Levensovertuiging	0
Seksuele gerichtheid	0
Onbekend/overig	2
<b>Totaal</b>	<b>2</b>

## Locatie

	AANTAL
Binnenshuis	0
Commerciële dienstverlening	0
Directe woonomgeving	1
Gebedshuis	0
Horeca/uitgaan	0
Mannen-ontmoetingsplek	0
Media en communicatie	0
Openbaar vervoer	0
Openbare weg <i>niet verkeer</i>	0
Openbare weg <i>verkeer</i>	0
Plaats met bijzondere betekenis	0
Recreatieterrein	0
School	0
Sportterrein	0
Onbekend/overig	1
<b>Totaal</b>	<b>2</b>

## Wijze van discriminatie

	AANTAL
Bedreiging	0
Geweld	0
Omstreden behandeling	0
Vijandige bejegening	0
Overig	0
Onbekend/niet van toepassing	0
<b>Totaal</b>	<b>0</b>

## Klachtbehandeling

	AANTAL
Alleen registratie	0
Advies/informatie	0
Beïnvloeding beleid	0
Bemiddeling	0
Bijstaan in procedures	0
Doorverwijzing	0
Eigen onderzoek ADV	0
Overig	0
<b>Totaal</b>	<b>0</b>

## Wijze van discriminatie

	AANTAL
Bedreiging	0
Bekladding	0
Bespugen	0
Geweld	0
Geweld in combinatie met uitlating	0
Pesterij	0
Uitlating	0
Vernieling	1
Weigering	0
Onbekend/overig	1
<b>Totaal</b>	<b>2</b>

**Inwonersaantal:** peildatum 1 januari 2017  
De cijfers zijn afkomstig van het Centraal Bureau voor de Statistiek.

## Meldpunt discriminatie

	AANTAL	%o *
Aantal meldingen	32	0,27



## Politie

	AANTAL	%o *
Aantal discriminatie-incidenten	32	0,27



## Discriminatiegrond

	AANTAL
Antisemitisme	1
Arbeidscontract	0
Arbeidsduur	0
Burgerlijke staat	0
Geslacht	3
Godsdienst (waarvan tegen moslims)	2 (2)
Handicap	5
Herkomst, huidskleur	13
Leeftijd	2
Levensovertuiging	0
Nationaliteit	1
Politieke gezindheid	1
Seksuele gerichtheid	2
Niet-wettelijk	5
Onbekend	0
<b>Totaal</b>	<b>35</b>

## Maatschappelijk terrein

	AANTAL
Arbeidsmarkt	10
Buurt/wijk	4
Collectieve voorzieningen	3
Commerciële dienstverlening	5
Horeca/amusement	0
Huisvesting	0
Media en reclame	2
Onderwijs	1
Openbare ruimte	0
Politie en OM	0
Privésfeer	0
Publieke/politieke opinie	4
Sport	2
Overig	0
Onbekend	0
<b>Totaal</b>	<b>32</b>

## Discriminatiegrond

	AANTAL
Antisemitisme	0
Geslacht	1
Godsdienst (waarvan tegen moslims)	1 (1)
Handicap	0
Herkomst, huidskleur	20
Levensovertuiging	0
Seksuele gerichtheid	9
Onbekend/overig	4
<b>Totaal</b>	<b>35</b>

## Locatie

	AANTAL
Binnenshuis	0
Commerciële dienstverlening	3
Directe woonomgeving	11
Gebedshuis	0
Horeca/uitgaan	3
Mannen-ontmoetingsplek	0
Media en communicatie	0
Openbaar vervoer	0
Openbare weg <i>niet verkeer</i>	11
Openbare weg <i>verkeer</i>	0
Plaats met bijzondere betekenis	0
Recreatieterrein	0
School	0
Sportterrein	0
Onbekend/overig	4
<b>Totaal</b>	<b>32</b>

## Wijze van discriminatie

	AANTAL
Bedreiging	0
Geweld	1
Omstreden behandeling	18
Vijandige bejegening	10
Overig	3
Onbekend/niet van toepassing	0
<b>Totaal</b>	<b>32</b>

## Klachtbehandeling

	AANTAL
Alleen registratie	4
Advies/informatie	27
Beïnvloeding beleid	0
Bemiddeling	0
Bijstaan in procedures	1
Doorverwijzing	0
Eigen onderzoek ADV	0
Overig	0
<b>Totaal</b>	<b>32</b>

## Wijze van discriminatie

	AANTAL
Bedreiging	6
Bekladding	1
Bespugen	1
Geweld	0
Geweld in combinatie met uitlating	9
Pesterij	0
Uitlating	20
Vernieling	0
Weigering	0
Onbekend/overig	3
<b>Totaal</b>	<b>40</b>

**Inwonersaantal:** peildatum 1 januari 2017  
De cijfers zijn afkomstig van het Centraal Bureau voor de Statistiek.

## Meldpunt discriminatie

	AANTAL	%o *
Aantal meldingen	0	0,00



## Politie

	AANTAL	%o *
Aantal discriminatie-incidenten	0	0,00



## Discriminatiegrond

	AANTAL
Antisemitisme	0
Arbeidscontract	0
Arbeidsduur	0
Burgerlijke staat	0
Geslacht	0
Godsdienst (waarvan tegen moslims)	0 (0)
Handicap	0
Herkomst, huidskleur	0
Leeftijd	0
Levensovertuiging	0
Nationaliteit	0
Politieke gezindheid	0
Seksuele gerichtheid	0
Niet-wettelijk	0
Onbekend	0
<b>Totaal</b>	<b>0</b>

## Maatschappelijk terrein

	AANTAL
Arbeidsmarkt	0
Buurt/wijk	0
Collectieve voorzieningen	0
Commerciële dienstverlening	0
Horeca/amusement	0
Huisvesting	0
Media en reclame	0
Onderwijs	0
Openbare ruimte	0
Politie en OM	0
Privésfeer	0
Publieke/politieke opinie	0
Sport	0
Overig	0
Onbekend	0
<b>Totaal</b>	<b>0</b>

## Discriminatiegrond

	AANTAL
Antisemitisme	0
Geslacht	0
Godsdienst (waarvan tegen moslims)	0
Handicap	0
Herkomst, huidskleur	0
Levensovertuiging	0
Seksuele gerichtheid	0
Onbekend/overig	0
<b>Totaal</b>	<b>0</b>

## Locatie

	AANTAL
Binnenshuis	0
Commerciële dienstverlening	0
Directe woonomgeving	0
Gebedshuis	0
Horeca/uitgaan	0
Mannen-ontmoetingsplek	0
Media en communicatie	0
Openbaar vervoer	0
Openbare weg <i>niet verkeer</i>	0
Openbare weg <i>verkeer</i>	0
Plaats met bijzondere betekenis	0
Recreatieterrein	0
School	0
Sportterrein	0
Onbekend/overig	0
<b>Totaal</b>	<b>0</b>

## Wijze van discriminatie

	AANTAL
Bedreiging	0
Geweld	0
Omstreden behandeling	0
Vijandige bejegening	0
Overig	0
Onbekend/niet van toepassing	0
<b>Totaal</b>	<b>0</b>

## Klachtbehandeling

	AANTAL
Alleen registratie	0
Advies/informatie	0
Beïnvloeding beleid	0
Bemiddeling	0
Bijstaan in procedures	0
Doorverwijzing	0
Eigen onderzoek ADV	0
Overig	0
<b>Totaal</b>	<b>0</b>

## Wijze van discriminatie

	AANTAL
Bedreiging	0
Bekladding	0
Bespugen	0
Geweld	0
Geweld in combinatie met uitlating	0
Pesterij	0
Uitlating	0
Vernieling	0
Weigering	0
Onbekend/overig	0
<b>Totaal</b>	<b>0</b>

**Inwonersaantal:** peildatum 1 januari 2017  
De cijfers zijn afkomstig van het Centraal Bureau voor de Statistiek.

## Meldpunt discriminatie

	AANTAL <sup>1</sup>	%o *
Aantal meldingen	4	0,08



## Politie

	AANTAL	%o *
Aantal discriminatie-incidenten	10	0,21



## Discriminatiegrond

	AANTAL
Antisemitisme	0
Arbeidscontract	0
Arbeidsduur	0
Burgerlijke staat	0
Geslacht	0
Godsdienst (waarvan tegen moslims)	2 (0)
Handicap	0
Herkomst, huidskleur	1
Leeftijd	0
Levensovertuiging	0
Nationaliteit	0
Politieke gezindheid	0
Seksuele gerichtheid	1
Niet-wettelijk	0
Onbekend	0
<b>Totaal</b>	<b>4</b>

## Maatschappelijk terrein

	AANTAL
Arbeidsmarkt	0
Buurt/wijk	3
Collectieve voorzieningen	0
Commerciële dienstverlening	0
Horeca/amusement	1
Huisvesting	0
Media en reclame	0
Onderwijs	0
Openbare ruimte	0
Politie en OM	0
Privésfeer	0
Publieke/politieke opinie	0
Sport	0
Overig	0
Onbekend	0
<b>Totaal</b>	<b>4</b>

## Discriminatiegrond

	AANTAL
Antisemitisme	1
Geslacht	0
Godsdienst (waarvan tegen moslims)	0
Handicap	0
Herkomst, huidskleur	3
Levensovertuiging	0
Seksuele gerichtheid	1
Onbekend/overig	5
<b>Totaal</b>	<b>10</b>

## Locatie

	AANTAL
Binnenshuis	0
Commerciële dienstverlening	0
Directe woonomgeving	3
Gebedshuis	0
Horeca/uitgaan	0
Mannen-ontmoetingsplek	0
Media en communicatie	1
Openbaar vervoer	0
Openbare weg <i>niet verkeer</i>	3
Openbare weg <i>verkeer</i>	0
Plaats met bijzondere betekenis	0
Recreatieterrein	0
School	1
Sportterrein	1
Onbekend/overig	1
<b>Totaal</b>	<b>10</b>

## Wijze van discriminatie

	AANTAL
Bedreiging	1
Geweld	0
Omstreden behandeling	0
Vijandige bejegening	3
Overig	0
Onbekend/niet van toepassing	0
<b>Totaal</b>	<b>4</b>

## Klachtbehandeling

	AANTAL
Alleen registratie	0
Advies/informatie	0
Beïnvloeding beleid	0
Bemiddeling	0
Bijstaan in procedures	0
Doorverwijzing	0
Eigen onderzoek ADV	0
Overig	1
<b>Totaal</b>	<b>1</b>

## Wijze van discriminatie

	AANTAL
Bedreiging	1
Bekladding	1
Bespugen	0
Geweld	0
Geweld in combinatie met uitlating	0
Pesterij	0
Uitlating	7
Vernieling	1
Weigering	0
Onbekend/overig	1
<b>Totaal</b>	<b>11</b>

**Inwonersaantal:** peildatum 1 januari 2017  
De cijfers zijn afkomstig van het Centraal Bureau voor de Statistiek.

\* Meldingen per 1000 inwoners

<sup>1</sup>Een van de meldingen is behandeld door Radar. Het gaat om een voorval in Goeree-Overflakkee, melder woont elders.

## Meldpunt discriminatie

	AANTAL	%o *
Aantal meldingen	7	0,20



## Politie

	AANTAL	%o *
Aantal discriminatie-incidenten	14	0,39



## Discriminatiegrond

	AANTAL
Antisemitisme	0
Arbeidscontract	0
Arbeidsduur	0
Burgerlijke staat	0
Geslacht	0
Godsdienst (waarvan tegen moslims)	0 (0)
Handicap	1
Herkomst, huidskleur	3
Leeftijd	2
Levensovertuiging	0
Nationaliteit	0
Politieke gezindheid	0
Seksuele gerichtheid	1
Niet-wettelijk	0
Onbekend	0
<b>Totaal</b>	<b>7</b>

## Maatschappelijk terrein

	AANTAL
Arbeidsmarkt	3
Buurt/wijk	2
Collectieve voorzieningen	0
Commerciële dienstverlening	0
Horeca/amusement	0
Huisvesting	1
Media en reclame	0
Onderwijs	0
Openbare ruimte	0
Politie en OM	0
Privésfeer	0
Publieke/politieke opinie	1
Sport	0
Overig	0
Onbekend	0
<b>Totaal</b>	<b>7</b>

## Discriminatiegrond

	AANTAL
Antisemitisme	3
Geslacht	0
Godsdienst (waarvan tegen moslims)	0
Handicap	0
Herkomst, huidskleur	5
Levensovertuiging	0
Seksuele gerichtheid	7
Onbekend/overig	1
<b>Totaal</b>	<b>16</b>

## Locatie

	AANTAL
Binnenshuis	0
Commerciële dienstverlening	0
Directe woonomgeving	6
Gebedshuis	0
Horeca/uitgaan	1
Mannen-ontmoetingsplek	0
Media en communicatie	0
Openbaar vervoer	4
Openbare weg <i>niet verkeer</i>	3
Openbare weg <i>verkeer</i>	0
Plaats met bijzondere betekenis	0
Recreatieterrein	0
School	0
Sportterrein	0
Onbekend/overig	0
<b>Totaal</b>	<b>14</b>

## Wijze van discriminatie

	AANTAL
Bedreiging	0
Geweld	0
Omstreden behandeling	3
Vijandige bejegening	4
Overig	0
Onbekend/niet van toepassing	0
<b>Totaal</b>	<b>7</b>

## Klachtbehandeling

	AANTAL
Alleen registratie	2
Advies/informatie	4
Beïnvloeding beleid	0
Bemiddeling	0
Bijstaan in procedures	0
Doorverwijzing	1
Eigen onderzoek ADV	0
Overig	0
<b>Totaal</b>	<b>7</b>

## Wijze van discriminatie

	AANTAL
Bedreiging	3
Bekladding	1
Bespugen	0
Geweld	0
Geweld in combinatie met uitlating	4
Pesterij	0
Uitlating	9
Vernieling	1
Weigering	0
Onbekend/overig	0
<b>Totaal</b>	<b>18</b>

**Inwonersaantal:** peildatum 1 januari 2017  
De cijfers zijn afkomstig van het Centraal Bureau voor de Statistiek.

## Meldpunt discriminatie

	AANTAL	%o *
Aantal meldingen	3	0,17



## Politie

	AANTAL	%o *
Aantal discriminatie-incidenten	1	0,06



## Discriminatiegrond

	AANTAL
Antisemitisme	0
Arbeidscontract	0
Arbeidsduur	0
Burgerlijke staat	0
Geslacht	1
Godsdienst (waarvan tegen moslims)	0 (0)
Handicap	0
Herkomst, huidskleur	2
Leeftijd	0
Levensovertuiging	0
Nationaliteit	0
Politieke gezindheid	0
Seksuele gerichtheid	0
Niet-wettelijk	0
Onbekend	0
<b>Totaal</b>	<b>3</b>

## Maatschappelijk terrein

	AANTAL
Arbeidsmarkt	2
Buurt/wijk	0
Collectieve voorzieningen	1
Commerciële dienstverlening	0
Horeca/amusement	0
Huisvesting	0
Media en reclame	0
Onderwijs	0
Openbare ruimte	0
Politie en OM	0
Privésfeer	0
Publieke/politieke opinie	0
Sport	0
Overig	0
Onbekend	0
<b>Totaal</b>	<b>3</b>

## Discriminatiegrond

	AANTAL
Antisemitisme	0
Geslacht	0
Godsdienst (waarvan tegen moslims)	1 (1)
Handicap	0
Herkomst, huidskleur	0
Levensovertuiging	0
Seksuele gerichtheid	0
Onbekend/overig	0
<b>Totaal</b>	<b>1</b>

## Locatie

	AANTAL
Binnenshuis	0
Commerciële dienstverlening	0
Directe woonomgeving	0
Gebedshuis	0
Horeca/uitgaan	1
Mannen-ontmoetingsplek	0
Media en communicatie	0
Openbaar vervoer	0
Openbare weg <i>niet verkeer</i>	0
Openbare weg <i>verkeer</i>	0
Plaats met bijzondere betekenis	0
Recreatieterrein	0
School	0
Sportterrein	0
Onbekend/overig	0
<b>Totaal</b>	<b>1</b>

## Wijze van discriminatie

	AANTAL
Bedreiging	0
Geweld	0
Omstreden behandeling	3
Vijandige bejegening	0
Overig	0
Onbekend/niet van toepassing	0
<b>Totaal</b>	<b>3</b>

## Klachtbehandeling

	AANTAL
Alleen registratie	1
Advies/informatie	2
Beïnvloeding beleid	0
Bemiddeling	0
Bijstaan in procedures	0
Doorverwijzing	0
Eigen onderzoek ADV	0
Overig	0
<b>Totaal</b>	<b>3</b>

## Wijze van discriminatie

	AANTAL
Bedreiging	1
Bekladding	0
Bespugen	0
Geweld	0
Geweld in combinatie met uitlating	1
Pesterij	0
Uitlating	0
Vernieling	0
Weigering	0
Onbekend/overig	0
<b>Totaal</b>	<b>2</b>

**Inwonersaantal:** peildatum 1 januari 2017  
De cijfers zijn afkomstig van het Centraal Bureau voor de Statistiek.

## Meldpunt discriminatie

	AANTAL	%o *
Aantal meldingen	7	0,18



## Politie

	AANTAL	%o *
Aantal discriminatie-incidenten	11	0,28



## Discriminatiegrond

	AANTAL
Antisemitisme	0
Arbeidscontract	0
Arbeidsduur	0
Burgerlijke staat	0
Geslacht	1
Godsdienst (waarvan tegen moslims)	0
Handicap	1
Herkomst, huidskleur	3
Leeftijd	2
Levensovertuiging	0
Nationaliteit	1
Politieke gezindheid	0
Seksuele gerichtheid	1
Niet-wettelijk	0
Onbekend	0
<b>Totaal</b>	<b>9</b>

## Maatschappelijk terrein

	AANTAL
Arbeidsmarkt	1
Buurt/wijk	0
Collectieve voorzieningen	1
Commerciële dienstverlening	1
Horeca/amusement	0
Huisvesting	1
Media en reclame	0
Onderwijs	1
Openbare ruimte	0
Politie en OM	1
Privésfeer	0
Publieke/politieke opinie	1
Sport	0
Overig	0
Onbekend	0
<b>Totaal</b>	<b>7</b>

## Discriminatiegrond

	AANTAL
Antisemitisme	1
Geslacht	0
Godsdienst (waarvan tegen moslims)	1 (1)
Handicap	0
Herkomst, huidskleur	7
Levensovertuiging	0
Seksuele gerichtheid	1
Onbekend/overig	4
<b>Totaal</b>	<b>14</b>

## Locatie

	AANTAL
Binnenshuis	0
Commerciële dienstverlening	1
Directe woonomgeving	6
Gebedshuis	0
Horeca/uitgaan	1
Mannen-ontmoetingsplek	0
Media en communicatie	0
Openbaar vervoer	0
Openbare weg <i>niet verkeer</i>	1
Openbare weg <i>verkeer</i>	0
Plaats met bijzondere betekenis	0
Recreatieterrein	0
School	1
Sportterrein	1
Onbekend/overig	0
<b>Totaal</b>	<b>11</b>

## Wijze van discriminatie

	AANTAL
Bedreiging	1
Geweld	0
Omstreden behandeling	6
Vijandige bejegening	1
Overig	0
Onbekend/niet van toepassing	0
<b>Totaal</b>	<b>8</b>

## Klachtbehandeling

	AANTAL
Alleen registratie	0
Advies/informatie	3
Beïnvloeding beleid	1
Bemiddeling	1
Bijstaan in procedures	0
Doorverwijzing	0
Eigen onderzoek ADV	0
Overig	0
<b>Totaal</b>	<b>5</b>

## Wijze van discriminatie

	AANTAL
Bedreiging	5
Bekladding	2
Bespugen	0
Geweld	0
Geweld in combinatie met uitlating	0
Pesterij	0
Uitlating	8
Vernieling	1
Weigering	0
Onbekend/overig	1
<b>Totaal</b>	<b>17</b>

**Inwonersaantal:** peildatum 1 januari 2017  
De cijfers zijn afkomstig van het Centraal Bureau voor de Statistiek.

## Meldpunt discriminatie

	AANTAL	%o *
Aantal meldingen	5	0,17



## Politie

	AANTAL	%o *
Aantal discriminatie-incidenten	1	0,03



## Discriminatiegrond

	AANTAL
Antisemitisme	0
Arbeidscontract	0
Arbeidsduur	0
Burgerlijke staat	0
Geslacht	1
Godsdienst (waarvan tegen moslims)	1 (0)
Handicap	2
Herkomst, huidskleur	1
Leeftijd	0
Levensovertuiging	0
Nationaliteit	0
Politieke gezindheid	0
Seksuele gerichtheid	0
Niet-wettelijk	0
Onbekend	0
<b>Totaal</b>	<b>5</b>

## Maatschappelijk terrein

	AANTAL
Arbeidsmarkt	1
Buurt/wijk	1
Collectieve voorzieningen	1
Commerciële dienstverlening	0
Horeca/amusement	1
Huisvesting	1
Media en reclame	0
Onderwijs	0
Openbare ruimte	0
Politie en OM	0
Privésfeer	0
Publieke/politieke opinie	0
Sport	0
Overig	0
Onbekend	0
<b>Totaal</b>	<b>5</b>

## Discriminatiegrond

	AANTAL
Antisemitisme	0
Geslacht	0
Godsdienst (waarvan tegen moslims)	0
Handicap	0
Herkomst, huidskleur	1
Levensovertuiging	0
Seksuele gerichtheid	0
Onbekend/overig	0
<b>Totaal</b>	<b>1</b>

## Locatie

	AANTAL
Binnenshuis	0
Commerciële dienstverlening	0
Directe woonomgeving	1
Gebedshuis	0
Horeca/uitgaan	0
Mannen-ontmoetingsplek	0
Media en communicatie	0
Openbaar vervoer	0
Openbare weg <i>niet verkeer</i>	0
Openbare weg <i>verkeer</i>	0
Plaats met bijzondere betekenis	0
Recreatieterrein	0
School	0
Sportterrein	0
Onbekend/overig	0
<b>Totaal</b>	<b>1</b>

## Wijze van discriminatie

	AANTAL
Bedreiging	0
Geweld	0
Omstreden behandeling	4
Vijandige bejegening	2
Overig	0
Onbekend/niet van toepassing	0
<b>Totaal</b>	<b>6</b>

## Klachtbehandeling

	AANTAL
Alleen registratie	0
Advies/informatie	5
Beïnvloeding beleid	0
Bemiddeling	1
Bijstaan in procedures	0
Doorverwijzing	0
Eigen onderzoek ADV	0
Overig	0
<b>Totaal</b>	<b>6</b>

## Wijze van discriminatie

	AANTAL
Bedreiging	0
Bekladding	0
Bespugen	0
Geweld	0
Geweld in combinatie met uitlating	0
Pesterij	0
Uitlating	1
Vernieling	0
Weigering	0
Onbekend/overig	0
<b>Totaal</b>	<b>1</b>

**Inwonersaantal:** peildatum 1 januari 2017  
De cijfers zijn afkomstig van het Centraal Bureau voor de Statistiek.



## Meldpunt discriminatie

	AANTAL	%o *
Aantal meldingen	2	0,18



## Politie

	AANTAL	%o *
Aantal discriminatie-incidenten	0	0,00



## Discriminatiegrond

	AANTAL
Antisemitisme	0
Arbeidscontract	0
Arbeidsduur	0
Burgerlijke staat	0
Geslacht	0
Godsdienst (waarvan tegen moslims)	0 (0)
Handicap	1
Herkomst, huidskleur	0
Leeftijd	1
Levensovertuiging	0
Nationaliteit	0
Politieke gezindheid	0
Seksuele gerichtheid	0
Niet-wettelijk	0
Onbekend	0
<b>Totaal</b>	<b>2</b>

## Maatschappelijk terrein

	AANTAL
Arbeidsmarkt	1
Buurt/wijk	0
Collectieve voorzieningen	0
Commerciële dienstverlening	0
Horeca/amusement	0
Huisvesting	0
Media en reclame	0
Onderwijs	0
Openbare ruimte	0
Politie en OM	0
Privésfeer	0
Publieke/politieke opinie	1
Sport	0
Overig	0
Onbekend	0
<b>Totaal</b>	<b>2</b>

## Discriminatiegrond

	AANTAL
Antisemitisme	0
Geslacht	0
Godsdienst (waarvan tegen moslims)	0
Handicap	0
Herkomst, huidskleur	0
Levensovertuiging	0
Seksuele gerichtheid	0
Onbekend/overig	0
<b>Totaal</b>	<b>0</b>

## Locatie

	AANTAL
Binnenshuis	0
Commerciële dienstverlening	0
Directe woonomgeving	0
Gebedshuis	0
Horeca/uitgaan	0
Mannen-ontmoetingsplek	0
Media en communicatie	0
Openbaar vervoer	0
Openbare weg <i>niet verkeer</i>	0
Openbare weg <i>verkeer</i>	0
Plaats met bijzondere betekenis	0
Recreatieterrein	0
School	0
Sportterrein	0
Onbekend/overig	0
<b>Totaal</b>	<b>0</b>

## Wijze van discriminatie

	AANTAL
Bedreiging	0
Geweld	0
Omstreden behandeling	1
Vijandige bejegening	1
Overig	0
Onbekend/niet van toepassing	0
<b>Totaal</b>	<b>2</b>

## Klachtbehandeling

	AANTAL
Alleen registratie	0
Advies/informatie	2
Beïnvloeding beleid	0
Bemiddeling	0
Bijstaan in procedures	0
Doorverwijzing	0
Eigen onderzoek ADV	0
Overig	0
<b>Totaal</b>	<b>2</b>

## Wijze van discriminatie

	AANTAL
Bedreiging	0
Bekladding	0
Bespugen	0
Geweld	0
Geweld in combinatie met uitlating	0
Pesterij	0
Uitlating	0
Vernieling	0
Weigering	0
Onbekend/overig	0
<b>Totaal</b>	<b>0</b>

**Inwonersaantal:** peildatum 1 januari 2017  
De cijfers zijn afkomstig van het Centraal Bureau voor de Statistiek.

## Meldpunt discriminatie

	AANTAL	%o *
Aantal meldingen	4	0,14



## Politie

	AANTAL	%o *
Aantal discriminatie-incidenten	2	0,07



## Discriminatiegrond

	AANTAL
Antisemitisme	0
Arbeidscontract	0
Arbeidsduur	0
Burgerlijke staat	0
Geslacht	0
Godsdienst (waarvan tegen moslims)	1 (1)
Handicap	1
Herkomst, huidskleur	2
Leeftijd	0
Levensovertuiging	0
Nationaliteit	0
Politieke gezindheid	0
Seksuele gerichtheid	0
Niet-wettelijk	1
Onbekend	0
<b>Totaal</b>	<b>5</b>

## Maatschappelijk terrein

	AANTAL
Arbeidsmarkt	0
Buurt/wijk	1
Collectieve voorzieningen	0
Commerciële dienstverlening	1
Horeca/amusement	0
Huisvesting	0
Media en reclame	0
Onderwijs	0
Openbare ruimte	1
Politie en OM	0
Privésfeer	1
Publieke/politieke opinie	0
Sport	0
Overig	0
Onbekend	0
<b>Totaal</b>	<b>4</b>

## Discriminatiegrond

	AANTAL
Antisemitisme	0
Geslacht	0
Godsdienst (waarvan tegen moslims)	0
Handicap	0
Herkomst, huidskleur	2
Levensovertuiging	0
Seksuele gerichtheid	1
Onbekend/overig	0
<b>Totaal</b>	<b>3</b>

## Locatie

	AANTAL
Binnenshuis	0
Commerciële dienstverlening	0
Directe woonomgeving	1
Gebedshuis	0
Horeca/uitgaan	0
Mannen-ontmoetingsplek	0
Media en communicatie	0
Openbaar vervoer	0
Openbare weg <i>niet verkeer</i>	1
Openbare weg <i>verkeer</i>	0
Plaats met bijzondere betekenis	0
Recreatieterrein	0
School	0
Sportterrein	0
Onbekend/overig	0
<b>Totaal</b>	<b>2</b>

## Wijze van discriminatie

	AANTAL
Bedreiging	0
Geweld	0
Omstreden behandeling	2
Vijandige bejegening	2
Overig	0
Onbekend/niet van toepassing	0
<b>Totaal</b>	<b>4</b>

## Klachtbehandeling

	AANTAL
Alleen registratie	0
Advies/informatie	3
Beïnvloeding beleid	0
Bemiddeling	0
Bijstaan in procedures	0
Doorverwijzing	1
Eigen onderzoek ADV	0
Overig	0
<b>Totaal</b>	<b>4</b>

## Wijze van discriminatie

	AANTAL
Bedreiging	2
Bekladding	0
Bespugen	0
Geweld	0
Geweld in combinatie met uitlating	0
Pesterij	0
Uitlating	2
Vernieling	0
Weigering	0
Onbekend/overig	0
<b>Totaal</b>	<b>4</b>

**Inwonersaantal:** peildatum 1 januari 2017  
De cijfers zijn afkomstig van het Centraal Bureau voor de Statistiek.

## Meldpunt discriminatie

	AANTAL	%o *
Aantal meldingen	7	0,12



## Politie

	AANTAL	%o *
Aantal discriminatie-incidenten	10	0,17



## Discriminatiegrond

	AANTAL
Antisemitisme	0
Arbeidscontract	1
Arbeidsduur	0
Burgerlijke staat	0
Geslacht	0
Godsdienst (waarvan tegen moslims)	0 (0)
Handicap	0
Herkomst, huidskleur	6
Leeftijd	1
Levensovertuiging	0
Nationaliteit	0
Politieke gezindheid	0
Seksuele gerichtheid	0
Niet-wettelijk	0
Onbekend	0
<b>Totaal</b>	<b>8</b>

## Maatschappelijk terrein

	AANTAL
Arbeidsmarkt	6
Buurt/wijk	0
Collectieve voorzieningen	0
Commerciële dienstverlening	1
Horeca/amusement	0
Huisvesting	0
Media en reclame	0
Onderwijs	0
Openbare ruimte	0
Politie en OM	0
Privésfeer	0
Publieke/politieke opinie	0
Sport	0
Overig	0
Onbekend	0
<b>Totaal</b>	<b>7</b>

## Discriminatiegrond

	AANTAL
Antisemitisme	1
Geslacht	0
Godsdienst (waarvan tegen moslims)	1 (1)
Handicap	0
Herkomst, huidskleur	7
Levensovertuiging	0
Seksuele gerichtheid	2
Onbekend/overig	1
<b>Totaal</b>	<b>12</b>

## Locatie

	AANTAL
Binnenshuis	0
Commerciële dienstverlening	0
Directe woonomgeving	5
Gebedshuis	0
Horeca/uitgaan	0
Mannen-ontmoetingsplek	0
Media en communicatie	0
Openbaar vervoer	1
Openbare weg <i>niet verkeer</i>	1
Openbare weg <i>verkeer</i>	2
Plaats met bijzondere betekenis	0
Recreatieterrein	0
School	0
Sportterrein	1
Onbekend/overig	0
<b>Totaal</b>	<b>10</b>

## Wijze van discriminatie

	AANTAL
Bedreiging	0
Geweld	0
Omstreden behandeling	5
Vijandige bejegening	2
Overig	0
Onbekend/niet van toepassing	0
<b>Totaal</b>	<b>7</b>

## Klachtbehandeling

	AANTAL
Alleen registratie	0
Advies/informatie	7
Beïnvloeding beleid	0
Bemiddeling	0
Bijstaan in procedures	0
Doorverwijzing	0
Eigen onderzoek ADV	0
Overig	0
<b>Totaal</b>	<b>7</b>

## Wijze van discriminatie

	AANTAL
Bedreiging	4
Bekladding	0
Bespugen	0
Geweld	0
Geweld in combinatie met uitlating	2
Pesterij	0
Uitlating	7
Vernieling	1
Weigering	0
Onbekend/overig	0
<b>Totaal</b>	<b>14</b>

**Inwonersaantal:** peildatum 1 januari 2017  
De cijfers zijn afkomstig van het Centraal Bureau voor de Statistiek.

## Meldpunt discriminatie

	AANTAL	%o *
Aantal meldingen	1	0,05



## Politie

	AANTAL	%o *
Aantal discriminatie-incidenten	3	0,14



## Discriminatiegrond

	AANTAL
Antisemitisme	0
Arbeidscontract	0
Arbeidsduur	0
Burgerlijke staat	0
Geslacht	0
Godsdienst (waarvan tegen moslims)	0 (0)
Handicap	0
Herkomst, huidskleur	1
Leeftijd	0
Levensovertuiging	0
Nationaliteit	1
Politieke gezindheid	0
Seksuele gerichtheid	0
Niet-wettelijk	0
Onbekend	0
<b>Totaal</b>	<b>2</b>

## Maatschappelijk terrein

	AANTAL
Arbeidsmarkt	0
Buurt/wijk	0
Collectieve voorzieningen	0
Commerciële dienstverlening	0
Horeca/amusement	0
Huisvesting	1
Media en reclame	0
Onderwijs	0
Openbare ruimte	0
Politie en OM	0
Privésfeer	0
Publieke/politieke opinie	0
Sport	0
Overig	0
Onbekend	0
<b>Totaal</b>	<b>1</b>

## Discriminatiegrond

	AANTAL
Antisemitisme	0
Geslacht	0
Godsdienst (waarvan tegen moslims)	0
Handicap	0
Herkomst, huidskleur	2
Levensovertuiging	0
Seksuele gerichtheid	1
Onbekend/overig	0
<b>Totaal</b>	<b>3</b>

## Locatie

	AANTAL
Binnenshuis	0
Commerciële dienstverlening	0
Directe woonomgeving	0
Gebedshuis	0
Horeca/uitgaan	0
Mannen-ontmoetingsplek	0
Media en communicatie	1
Openbaar vervoer	0
Openbare weg <i>niet verkeer</i>	1
Openbare weg <i>verkeer</i>	0
Plaats met bijzondere betekenis	0
Recreatieterrein	0
School	0
Sportterrein	0
Onbekend/overig	1
<b>Totaal</b>	<b>3</b>

## Wijze van discriminatie

	AANTAL
Bedreiging	0
Geweld	0
Omstreden behandeling	1
Vijandige bejegening	0
Overig	0
Onbekend/niet van toepassing	0
<b>Totaal</b>	<b>1</b>

## Klachtbehandeling

	AANTAL
Alleen registratie	0
Advies/informatie	1
Beïnvloeding beleid	0
Bemiddeling	1
Bijstaan in procedures	0
Doorverwijzing	0
Eigen onderzoek ADV	0
Overig	0
<b>Totaal</b>	<b>2</b>

## Wijze van discriminatie

	AANTAL
Bedreiging	2
Bekladding	0
Bespugen	0
Geweld	0
Geweld in combinatie met uitlating	0
Pesterij	0
Uitlating	3
Vernieling	0
Weigering	0
Onbekend/overig	0
<b>Totaal</b>	<b>5</b>

**Inwonersaantal:** peildatum 1 januari 2017  
De cijfers zijn afkomstig van het Centraal Bureau voor de Statistiek.

## Meldpunt discriminatie

	AANTAL	%o *
Aantal meldingen	5	0,15



## Politie

	AANTAL	%o *
Aantal discriminatie-incidenten	8	0,25



## Discriminatiegrond

	AANTAL
Antisemitisme	1
Arbeidscontract	0
Arbeidsduur	0
Burgerlijke staat	0
Geslacht	0
Godsdienst (waarvan tegen moslims)	0 (0)
Handicap	1
Herkomst, huidskleur	2
Leeftijd	1
Levensovertuiging	0
Nationaliteit	0
Politieke gezindheid	0
Seksuele gerichtheid	0
Niet-wettelijk	0
Onbekend	0
<b>Totaal</b>	<b>5</b>

## Maatschappelijk terrein

	AANTAL
Arbeidsmarkt	2
Buurt/wijk	1
Collectieve voorzieningen	1
Commerciële dienstverlening	0
Horeca/amusement	0
Huisvesting	0
Media en reclame	0
Onderwijs	0
Openbare ruimte	0
Politie en OM	0
Privésfeer	0
Publieke/politieke opinie	1
Sport	0
Overig	0
Onbekend	0
<b>Totaal</b>	<b>5</b>

## Discriminatiegrond

	AANTAL
Antisemitisme	0
Geslacht	0
Godsdienst (waarvan tegen moslims)	1 (1)
Handicap	0
Herkomst, huidskleur	2
Levensovertuiging	0
Seksuele gerichtheid	4
Onbekend/overig	1
<b>Totaal</b>	<b>8</b>

## Locatie

	AANTAL
Binnenshuis	1
Commerciële dienstverlening	0
Directe woonomgeving	2
Gebedshuis	0
Horeca/uitgaan	0
Mannen-ontmoetingsplek	0
Media en communicatie	2
Openbaar vervoer	0
Openbare weg <i>niet verkeer</i>	2
Openbare weg <i>verkeer</i>	1
Plaats met bijzondere betekenis	0
Recreatieterrein	0
School	0
Sportterrein	0
Onbekend/overig	0
<b>Totaal</b>	<b>8</b>

## Wijze van discriminatie

	AANTAL
Bedreiging	0
Geweld	0
Omstreden behandeling	3
Vijandige bejegening	1
Overig	1
Onbekend/niet van toepassing	0
<b>Totaal</b>	<b>5</b>

## Klachtbehandeling

	AANTAL
Alleen registratie	0
Advies/informatie	3
Beïnvloeding beleid	0
Bemiddeling	0
Bijstaan in procedures	0
Doorverwijzing	0
Eigen onderzoek ADV	0
Overig	1
<b>Totaal</b>	<b>4</b>

## Wijze van discriminatie

	AANTAL
Bedreiging	0
Bekladding	0
Bespugen	0
Geweld	0
Geweld in combinatie met uitlating	2
Pesterij	0
Uitlating	5
Vernieling	2
Weigering	0
Onbekend/overig	1
<b>Totaal</b>	<b>10</b>

**Inwonersaantal:** peildatum 1 januari 2017  
De cijfers zijn afkomstig van het Centraal Bureau voor de Statistiek.

## Meldpunt discriminatie

	AANTAL	%o *
Aantal meldingen	3	0,10



## Politie

	AANTAL	%o *
Aantal discriminatie-incidenten	0	0,00



## Discriminatiegrond

	AANTAL
Antisemitisme	0
Arbeidscontract	0
Arbeidsduur	0
Burgerlijke staat	0
Geslacht	0
Godsdienst (waarvan tegen moslims)	0 (0)
Handicap	1
Herkomst, huidskleur	1
Leeftijd	1
Levensovertuiging	0
Nationaliteit	0
Politieke gezindheid	0
Seksuele gerichtheid	0
Niet-wettelijk	0
Onbekend	0
<b>Totaal</b>	<b>3</b>

## Maatschappelijk terrein

	AANTAL
Arbeidsmarkt	2
Buurt/wijk	0
Collectieve voorzieningen	1
Commerciële dienstverlening	0
Horeca/amusement	0
Huisvesting	0
Media en reclame	0
Onderwijs	0
Openbare ruimte	0
Politie en OM	0
Privésfeer	0
Publieke/politieke opinie	0
Sport	0
Overig	0
Onbekend	0
<b>Totaal</b>	<b>3</b>

## Discriminatiegrond

	AANTAL
Antisemitisme	0
Geslacht	0
Godsdienst (waarvan tegen moslims)	0
Handicap	0
Herkomst, huidskleur	0
Levensovertuiging	0
Seksuele gerichtheid	0
Onbekend/overig	0
<b>Totaal</b>	<b>0</b>

## Locatie

	AANTAL
Binnenshuis	0
Commerciële dienstverlening	0
Directe woonomgeving	0
Gebedshuis	0
Horeca/uitgaan	0
Mannen-ontmoetingsplek	0
Media en communicatie	0
Openbaar vervoer	0
Openbare weg <i>niet verkeer</i>	0
Openbare weg <i>verkeer</i>	0
Plaats met bijzondere betekenis	0
Recreatieterrein	0
School	0
Sportterrein	0
Onbekend/overig	0
<b>Totaal</b>	<b>0</b>

## Wijze van discriminatie

	AANTAL
Bedreiging	0
Geweld	0
Omstreden behandeling	2
Vijandige bejegening	1
Overig	0
Onbekend/niet van toepassing	0
<b>Totaal</b>	<b>3</b>

## Klachtbehandeling

	AANTAL
Alleen registratie	0
Advies/informatie	2
Beïnvloeding beleid	1
Bemiddeling	0
Bijstaan in procedures	0
Doorverwijzing	0
Eigen onderzoek ADV	0
Overig	0
<b>Totaal</b>	<b>3</b>

## Wijze van discriminatie

	AANTAL
Bedreiging	0
Bekladding	0
Bespugen	0
Geweld	0
Geweld in combinatie met uitlating	0
Pesterij	0
Uitlating	0
Vernieling	0
Weigering	0
Onbekend/overig	0
<b>Totaal</b>	<b>0</b>

**Inwonersaantal:** peildatum 1 januari 2017  
De cijfers zijn afkomstig van het Centraal Bureau voor de Statistiek.

## Meldpunt discriminatie

	AANTAL	%o *
Aantal meldingen	18	0,21



## Politie

	AANTAL	%o *
Aantal discriminatie-incidenten	19	0,22



## Discriminatiegrond

	AANTAL
Antisemitisme	0
Arbeidscontract	0
Arbeidsduur	0
Burgerlijke staat	0
Geslacht	1
Godsdienst (waarvan tegen moslims)	1 (0)
Handicap	3
Herkomst, huidskleur	8
Leeftijd	2
Levensovertuiging	0
Nationaliteit	1
Politieke gezindheid	0
Seksuele gerichtheid	0
Niet-wettelijk	2
Onbekend	0
<b>Totaal</b>	<b>18</b>

## Maatschappelijk terrein

	AANTAL
Arbeidsmarkt	0
Buurt/wijk	0
Collectieve voorzieningen	0
Commerciële dienstverlening	0
Horeca/amusement	1
Huisvesting	1 (0)
Media en reclame	3
Onderwijs	8
Openbare ruimte	2
Politie en OM	0
Privésfeer	1
Publieke/politieke opinie	0
Sport	0
Overig	2
Onbekend	0
<b>Totaal</b>	<b>18</b>

## Discriminatiegrond

	AANTAL
Antisemitisme	1
Geslacht	0
Godsdienst (waarvan tegen moslims)	1 (1)
Handicap	0
Herkomst, huidskleur	8
Levensovertuiging	0
Seksuele gerichtheid	6
Onbekend/overig	4
<b>Totaal</b>	<b>20</b>

## Locatie

	AANTAL
Binnenshuis	0
Commerciële dienstverlening	0
Directe woonomgeving	8
Gebedshuis	0
Horeca/uitgaan	0
Mannen-ontmoetingsplek	0
Media en communicatie	0
Openbaar vervoer	0
Openbare weg <i>niet verkeer</i>	6
Openbare weg <i>verkeer</i>	3
Plaats met bijzondere betekenis	0
Recreatieterrein	0
School	0
Sportterrein	1
Onbekend/overig	1
<b>Totaal</b>	<b>19</b>

## Wijze van discriminatie

	AANTAL
Bedreiging	2
Geweld	0
Omstreden behandeling	10
Vijandige bejegening	7
Overig	0
Onbekend/niet van toepassing	0
<b>Totaal</b>	<b>19</b>

## Klachtbehandeling

	AANTAL
Alleen registratie	3
Advies/informatie	11
Beïnvloeding beleid	1
Bemiddeling	0
Bijstaan in procedures	0
Doorverwijzing	1
Eigen onderzoek ADV	0
Overig	1
<b>Totaal</b>	<b>17</b>

## Wijze van discriminatie

	AANTAL
Bedreiging	5
Bekladding	4
Bespugen	0
Geweld	0
Geweld in combinatie met uitlating	1
Pesterij	0
Uitlating	13
Vernieling	2
Weigering	0
Onbekend/overig	0
<b>Totaal</b>	<b>25</b>

**Inwonersaantal:** peildatum 1 januari 2017  
De cijfers zijn afkomstig van het Centraal Bureau voor de Statistiek.

## Meldpunt discriminatie

	AANTAL	%o *
Aantal meldingen	0	0,00



## Politie

	AANTAL	%o *
Aantal discriminatie-incidenten	7	0,29



## Discriminatiegrond

	AANTAL
Antisemitisme	0
Arbeidscontract	0
Arbeidsduur	0
Burgerlijke staat	0
Geslacht	0
Godsdienst (waarvan tegen moslims)	0 (0)
Handicap	0
Herkomst, huidskleur	0
Leeftijd	0
Levensovertuiging	0
Nationaliteit	0
Politieke gezindheid	0
Seksuele gerichtheid	0
Niet-wettelijk	0
Onbekend	0
<b>Totaal</b>	<b>0</b>

## Maatschappelijk terrein

	AANTAL
Arbeidsmarkt	0
Buurt/wijk	0
Collectieve voorzieningen	0
Commerciële dienstverlening	0
Horeca/amusement	0
Huisvesting	0
Media en reclame	0
Onderwijs	0
Openbare ruimte	0
Politie en OM	0
Privésfeer	0
Publieke/politieke opinie	0
Sport	0
Overig	0
Onbekend	0
<b>Totaal</b>	<b>0</b>

## Discriminatiegrond

	AANTAL
Antisemitisme	2
Geslacht	0
Godsdienst (waarvan tegen moslims)	0
Handicap	0
Herkomst, huidskleur	3
Levensovertuiging	0
Seksuele gerichtheid	2
Onbekend/overig	1
<b>Totaal</b>	<b>8</b>

## Locatie

	AANTAL
Binnenshuis	0
Commerciële dienstverlening	0
Directe woonomgeving	2
Gebedshuis	0
Horeca/uitgaan	3
Mannen-ontmoetingsplek	0
Media en communicatie	0
Openbaar vervoer	0
Openbare weg <i>niet verkeer</i>	1
Openbare weg <i>verkeer</i>	0
Plaats met bijzondere betekenis	0
Recreatieterrein	0
School	1
Sportterrein	0
Onbekend/overig	0
<b>Totaal</b>	<b>7</b>

## Wijze van discriminatie

	AANTAL
Bedreiging	0
Geweld	0
Omstreden behandeling	0
Vijandige bejegening	0
Overig	0
Onbekend/niet van toepassing	0
<b>Totaal</b>	<b>0</b>

## Klachtbehandeling

	AANTAL
Alleen registratie	0
Advies/informatie	0
Beïnvloeding beleid	0
Bemiddeling	0
Bijstaan in procedures	0
Doorverwijzing	0
Eigen onderzoek ADV	0
Overig	0
<b>Totaal</b>	<b>0</b>

## Wijze van discriminatie

	AANTAL
Bedreiging	1
Bekladding	0
Bespugen	1
Geweld	0
Geweld in combinatie met uitlating	3
Pesterij	0
Uitlating	4
Vernieling	0
Weigering	0
Onbekend/overig	0
<b>Totaal</b>	<b>9</b>

**Inwonersaantal:** peildatum 1 januari 2017  
De cijfers zijn afkomstig van het Centraal Bureau voor de Statistiek.



## Meldpunt discriminatie

	AANTAL	%o *
Aantal meldingen	6	0,19



## Politie

	AANTAL	%o *
Aantal discriminatie-incidenten	11	0,34



## Discriminatiegrond

	AANTAL
Antisemitisme	0
Arbeidscontract	0
Arbeidsduur	0
Burgerlijke staat	0
Geslacht	0
Godsdienst (waarvan tegen moslims)	0 (0)
Handicap	0
Herkomst, huidskleur	4
Leeftijd	1
Levensovertuiging	0
Nationaliteit	0
Politieke gezindheid	0
Seksuele gerichtheid	0
Niet-wettelijk	1
Onbekend	0
<b>Totaal</b>	<b>6</b>

## Maatschappelijk terrein

	AANTAL
Arbeidsmarkt	3
Buurt/wijk	1
Collectieve voorzieningen	0
Commerciële dienstverlening	0
Horeca/amusement	0
Huisvesting	0
Media en reclame	0
Onderwijs	0
Openbare ruimte	0
Politie en OM	1
Privésfeer	0
Publieke/politieke opinie	0
Sport	0
Overig	1
Onbekend	0
<b>Totaal</b>	<b>6</b>

## Discriminatiegrond

	AANTAL
Antisemitisme	0
Geslacht	0
Godsdienst (waarvan tegen moslims)	2 (0)
Handicap	0
Herkomst, huidskleur	8
Levensovertuiging	0
Seksuele gerichtheid	0
Onbekend/overig	2
<b>Totaal</b>	<b>12</b>

## Locatie

	AANTAL
Binnenshuis	1
Commerciële dienstverlening	0
Directe woonomgeving	4
Gebedshuis	0
Horeca/uitgaan	0
Mannen-ontmoetingsplek	0
Media en communicatie	2
Openbaar vervoer	0
Openbare weg <i>niet verkeer</i>	2
Openbare weg <i>verkeer</i>	0
Plaats met bijzondere betekenis	0
Recreatieterrein	0
School	0
Sportterrein	0
Onbekend/overig	2
<b>Totaal</b>	<b>11</b>

## Wijze van discriminatie

	AANTAL
Bedreiging	0
Geweld	0
Omstreden behandeling	4
Vijandige bejegening	2
Overig	0
Onbekend/niet van toepassing	0
<b>Totaal</b>	<b>6</b>

## Klachtbehandeling

	AANTAL
Alleen registratie	0
Advies/informatie	6
Beïnvloeding beleid	0
Bemiddeling	0
Bijstaan in procedures	0
Doorverwijzing	1
Eigen onderzoek ADV	0
Overig	0
<b>Totaal</b>	<b>7</b>

## Wijze van discriminatie

	AANTAL
Bedreiging	2
Bekladding	0
Bespugen	0
Geweld	0
Geweld in combinatie met uitlating	1
Pesterij	0
Uitlating	9
Vernieling	1
Weigering	0
Onbekend/overig	0
<b>Totaal</b>	<b>13</b>

**Inwonersaantal:** peildatum 1 januari 2017  
De cijfers zijn afkomstig van het Centraal Bureau voor de Statistiek.

## Meldpunt discriminatie

	AANTAL	%o *
Aantal meldingen	6	0,13



## Politie

	AANTAL	%o *
Aantal discriminatie-incidenten	5	0,11



## Discriminatiegrond

	AANTAL
Antisemitisme	0
Arbeidscontract	0
Arbeidsduur	0
Burgerlijke staat	0
Geslacht	1
Godsdienst (waarvan tegen moslims)	0 (0)
Handicap	0
Herkomst, huidskleur	4
Leeftijd	0
Levensovertuiging	0
Nationaliteit	0
Politieke gezindheid	0
Seksuele gerichtheid	0
Niet-wettelijk	1
Onbekend	0
<b>Totaal</b>	<b>6</b>

## Maatschappelijk terrein

	AANTAL
Arbeidsmarkt	0
Buurt/wijk	3
Collectieve voorzieningen	0
Commerciële dienstverlening	3
Horeca/amusement	0
Huisvesting	0
Media en reclame	0
Onderwijs	0
Openbare ruimte	0
Politie en OM	0
Privésfeer	0
Publieke/politieke opinie	0
Sport	0
Overig	0
Onbekend	0
<b>Totaal</b>	<b>6</b>

## Discriminatiegrond

	AANTAL
Antisemitisme	0
Geslacht	0
Godsdienst (waarvan tegen moslims)	1 (1)
Handicap	0
Herkomst, huidskleur	2
Levensovertuiging	0
Seksuele gerichtheid	2
Onbekend/overig	0
<b>Totaal</b>	<b>5</b>

## Locatie

	AANTAL
Binnenshuis	0
Commerciële dienstverlening	0
Directe woonomgeving	2
Gebedshuis	1
Horeca/uitgaan	0
Mannen-ontmoetingsplek	0
Media en communicatie	0
Openbaar vervoer	0
Openbare weg <i>niet verkeer</i>	1
Openbare weg <i>verkeer</i>	1
Plaats met bijzondere betekenis	0
Recreatieterrein	0
School	0
Sportterrein	0
Onbekend/overig	0
<b>Totaal</b>	<b>5</b>

## Wijze van discriminatie

	AANTAL
Bedreiging	0
Geweld	0
Omstreden behandeling	3
Vijandige bejegening	2
Overig	1
Onbekend/niet van toepassing	0
<b>Totaal</b>	<b>6</b>

## Klachtbehandeling

	AANTAL
Alleen registratie	1
Advies/informatie	4
Beïnvloeding beleid	0
Bemiddeling	0
Bijstaan in procedures	0
Doorverwijzing	1
Eigen onderzoek ADV	0
Overig	0
<b>Totaal</b>	<b>6</b>

## Wijze van discriminatie

	AANTAL
Bedreiging	0
Bekladding	0
Bespugen	0
Geweld	0
Geweld in combinatie met uitlating	1
Pesterij	0
Uitlating	3
Vernieling	1
Weigering	0
Onbekend/overig	0
<b>Totaal</b>	<b>5</b>

**Inwonersaantal:** peildatum 1 januari 2017  
De cijfers zijn afkomstig van het Centraal Bureau voor de Statistiek.

## Meldpunt discriminatie

	AANTAL	%o *
Aantal meldingen	276	0,44



## Politie

	AANTAL	%o *
Aantal discriminatie-incidenten	225	0,35



## Discriminatiegrond

	AANTAL
Antisemitisme	8
Arbeidscontract	2
Arbeidsduur	0
Burgerlijke staat	0
Geslacht	29
Godsdienst (waarvan tegen moslims)	16 (14)
Handicap	29
Herkomst, huidskleur	119
Leeftijd	13
Levensovertuiging	0
Nationaliteit	3
Politieke gezindheid	28
Seksuele gerichtheid	9
Niet-wettelijk	27
Onbekend	0
<b>Totaal</b>	<b>283</b>

## Maatschappelijk terrein

	AANTAL
Arbeidsmarkt	82
Buurt/wijk	23
Collectieve voorzieningen	26
Commerciële dienstverlening	27
Horeca/amusement	13
Huisvesting	13
Media en reclame	2
Onderwijs	19
Openbare ruimte	13
Politie en OM	11
Privésfeer	5
Publieke/politieke opinie	18
Sport	10
Overig	14
Onbekend	0
<b>Totaal</b>	<b>276</b>

## Discriminatiegrond

	AANTAL
Antisemitisme	17
Geslacht	4
Godsdienst (waarvan tegen moslims)	10 (9)
Handicap	0
Herkomst, huidskleur	110
Levensovertuiging	0
Seksuele gerichtheid	66
Onbekend/overig	35
<b>Totaal</b>	<b>242</b>

## Locatie

	AANTAL
Binnenshuis	7
Commerciële dienstverlening	22
Directe woonomgeving	67
Gebedshuis	0
Horeca/uitgaan	12
Mannen-ontmoetingsplek	2
Media en communicatie	12
Openbaar vervoer	6
Openbare weg <i>niet verkeer</i>	42
Openbare weg <i>verkeer</i>	23
Plaats met bijzondere betekenis	0
Recreatieterrein	1
School	2
Sportterrein	4
Onbekend/overig	25
<b>Totaal</b>	<b>225</b>

## Wijze van discriminatie

	AANTAL
Bedreiging	17
Geweld	1
Omstreden behandeling	152
Vijandige bejegening	96
Overig	15
Onbekend/niet van toepassing	0
<b>Totaal</b>	<b>281</b>

## Klachtbehandeling

	AANTAL
Alleen registratie	42
Advies/informatie	188
Beïnvloeding beleid	3
Bemiddeling	16
Bijstaan in procedures	2
Doorverwijzing	10
Eigen onderzoek ADV	2
Overig	4
<b>Totaal</b>	<b>267</b>

## Wijze van discriminatie

	AANTAL
Bedreiging	38
Bekladding	6
Bespugen	10
Geweld	1
Geweld in combinatie met uitlating	42
Pesterij	3
Uitlating	153
Vernieling	8
Weigering	5
Onbekend/overig	7
<b>Totaal</b>	<b>273</b>

**Inwonersaantal:** peildatum 1 januari 2017  
De cijfers zijn afkomstig van het Centraal Bureau voor de Statistiek.

## Meldpunt discriminatie

	AANTAL	%o *
Aantal meldingen	30	0,39



## Politie

	AANTAL	%o *
Aantal discriminatie-incidenten	28	0,36



## Discriminatiegrond

	AANTAL
Antisemitisme	0
Arbeidscontract	0
Arbeidsduur	0
Burgerlijke staat	0
Geslacht	4
Godsdienst (waarvan tegen moslims)	5 (5)
Handicap	2
Herkomst, huidskleur	14
Leeftijd	2
Levensovertuiging	0
Nationaliteit	0
Politieke gezindheid	0
Seksuele gerichtheid	1
Niet-wettelijk	3
Onbekend	0
<b>Totaal</b>	<b>31</b>

## Maatschappelijk terrein

	AANTAL
Arbeidsmarkt	10
Buurt/wijk	3
Collectieve voorzieningen	4
Commerciële dienstverlening	3
Horeca/amusement	1
Huisvesting	2
Media en reclame	0
Onderwijs	1
Openbare ruimte	2
Politie en OM	1
Privésfeer	0
Publieke/politieke opinie	3
Sport	0
Overig	0
Onbekend	0
<b>Totaal</b>	<b>30</b>

## Discriminatiegrond

	AANTAL
Antisemitisme	5
Geslacht	0
Godsdienst (waarvan tegen moslims)	1
Handicap	0
Herkomst, huidskleur	13
Levensovertuiging	0
Seksuele gerichtheid	7
Onbekend/overig	7
<b>Totaal</b>	<b>33</b>

## Locatie

	AANTAL
Binnenshuis	2
Commerciële dienstverlening	1
Directe woonomgeving	10
Gebedshuis	0
Horeca/uitgaan	0
Mannen-ontmoetingsplek	0
Media en communicatie	4
Openbaar vervoer	2
Openbare weg <i>niet verkeer</i>	5
Openbare weg <i>verkeer</i>	0
Plaats met bijzondere betekenis	0
Recreatieterrein	0
School	0
Sportterrein	0
Onbekend/overig	4
<b>Totaal</b>	<b>28</b>

## Wijze van discriminatie

	AANTAL
Bedreiging	3
Geweld	0
Omstreden behandeling	15
Vijandige bejegening	10
Overig	3
Onbekend/niet van toepassing	0
<b>Totaal</b>	<b>31</b>

## Klachtbehandeling

	AANTAL
Alleen registratie	4
Advies/informatie	16
Beïnvloeding beleid	1
Bemiddeling	5
Bijstaan in procedures	0
Doorverwijzing	3
Eigen onderzoek ADV	0
Overig	0
<b>Totaal</b>	<b>29</b>

## Wijze van discriminatie

	AANTAL
Bedreiging	6
Bekladding	3
Bespugen	0
Geweld	0
Geweld in combinatie met uitlating	3
Pesterij	0
Uitlating	18
Vernieling	4
Weigering	0
Onbekend/overig	0
<b>Totaal</b>	<b>34</b>

**Inwonersaantal:** peildatum 1 januari 2017  
De cijfers zijn afkomstig van het Centraal Bureau voor de Statistiek.

## Meldpunt discriminatie

	AANTAL	%o *
Aantal meldingen	1	0,04



## Politie

	AANTAL	%o *
Aantal discriminatie-incidenten	0	0,00



## Discriminatiegrond

	AANTAL
Antisemitisme	0
Arbeidscontract	0
Arbeidsduur	0
Burgerlijke staat	0
Geslacht	0
Godsdienst (waarvan tegen moslims)	0 (0)
Handicap	0
Herkomst, huidskleur	1
Leeftijd	0
Levensovertuiging	0
Nationaliteit	0
Politieke gezindheid	0
Seksuele gerichtheid	0
Niet-wettelijk	0
Onbekend	0
<b>Totaal</b>	<b>1</b>

## Maatschappelijk terrein

	AANTAL
Arbeidsmarkt	0
Buurt/wijk	0
Collectieve voorzieningen	0
Commerciële dienstverlening	0
Horeca/amusement	1
Huisvesting	0
Media en reclame	0
Onderwijs	0
Openbare ruimte	0
Politie en OM	0
Privésfeer	0
Publieke/politieke opinie	0
Sport	0
Overig	0
Onbekend	0
<b>Totaal</b>	<b>1</b>

## Discriminatiegrond

	AANTAL
Antisemitisme	0
Geslacht	0
Godsdienst (waarvan tegen moslims)	0
Handicap	0
Herkomst, huidskleur	0
Levensovertuiging	0
Seksuele gerichtheid	0
Onbekend/overig	0
<b>Totaal</b>	<b>0</b>

## Locatie

	AANTAL
Binnenshuis	0
Commerciële dienstverlening	0
Directe woonomgeving	0
Gebedshuis	0
Horeca/uitgaan	0
Mannen-ontmoetingsplek	0
Media en communicatie	0
Openbaar vervoer	0
Openbare weg <i>niet verkeer</i>	0
Openbare weg <i>verkeer</i>	0
Plaats met bijzondere betekenis	0
Recreatieterrein	0
School	0
Sportterrein	0
Onbekend/overig	0
<b>Totaal</b>	<b>0</b>

## Wijze van discriminatie

	AANTAL
Bedreiging	0
Geweld	0
Omstreden behandeling	0
Vijandige bejegening	1
Overig	0
Onbekend/niet van toepassing	0
<b>Totaal</b>	<b>1</b>

## Klachtbehandeling

	AANTAL
Alleen registratie	0
Advies/informatie	0
Beïnvloeding beleid	0
Bemiddeling	0
Bijstaan in procedures	0
Doorverwijzing	0
Eigen onderzoek ADV	0
Overig	0
<b>Totaal</b>	<b>0</b>

## Wijze van discriminatie

	AANTAL
Bedreiging	0
Bekladding	0
Bespugen	0
Geweld	0
Geweld in combinatie met uitlating	0
Pesterij	0
Uitlating	0
Vernieling	0
Weigering	0
Onbekend/overig	0
<b>Totaal</b>	<b>0</b>

**Inwonersaantal:** peildatum 1 januari 2017  
De cijfers zijn afkomstig van het Centraal Bureau voor de Statistiek.

## Meldpunt discriminatie

	AANTAL	%o *
Aantal meldingen	1	0,11



## Politie

	AANTAL	%o *
Aantal discriminatie-incidenten	1	0,11



## Discriminatiegrond

	AANTAL
Antisemitisme	0
Arbeidscontract	0
Arbeidsduur	0
Burgerlijke staat	0
Geslacht	1
Godsdienst (waarvan tegen moslims)	0 (0)
Handicap	0
Herkomst, huidskleur	0
Leeftijd	0
Levensovertuiging	0
Nationaliteit	0
Politieke gezindheid	0
Seksuele gerichtheid	0
Niet-wettelijk	0
Onbekend	0
<b>Totaal</b>	<b>1</b>

## Maatschappelijk terrein

	AANTAL
Arbeidsmarkt	1
Buurt/wijk	0
Collectieve voorzieningen	0
Commerciële dienstverlening	0
Horeca/amusement	0
Huisvesting	0
Media en reclame	0
Onderwijs	0
Openbare ruimte	0
Politie en OM	0
Privésfeer	0
Publieke/politieke opinie	0
Sport	0
Overig	0
Onbekend	0
<b>Totaal</b>	<b>1</b>

## Discriminatiegrond

	AANTAL
Antisemitisme	0
Geslacht	0
Godsdienst (waarvan tegen moslims)	0
Handicap	0
Herkomst, huidskleur	0
Levensovertuiging	0
Seksuele gerichtheid	1
Onbekend/overig	0
<b>Totaal</b>	<b>1</b>

## Locatie

	AANTAL
Binnenshuis	0
Commerciële dienstverlening	1
Directe woonomgeving	0
Gebedshuis	0
Horeca/uitgaan	0
Mannen-ontmoetingsplek	0
Media en communicatie	0
Openbaar vervoer	0
Openbare weg <i>niet verkeer</i>	0
Openbare weg <i>verkeer</i>	0
Plaats met bijzondere betekenis	0
Recreatieterrein	0
School	0
Sportterrein	0
Onbekend/overig	0
<b>Totaal</b>	<b>1</b>

## Wijze van discriminatie

	AANTAL
Bedreiging	0
Geweld	0
Omstreden behandeling	1
Vijandige bejegening	0
Overig	0
Onbekend/niet van toepassing	0
<b>Totaal</b>	<b>1</b>

## Klachtbehandeling

	AANTAL
Alleen registratie	1
Advies/informatie	0
Beïnvloeding beleid	0
Bemiddeling	0
Bijstaan in procedures	0
Doorverwijzing	0
Eigen onderzoek ADV	0
Overig	0
<b>Totaal</b>	<b>1</b>

## Wijze van discriminatie

	AANTAL
Bedreiging	1
Bekladding	0
Bespugen	0
Geweld	0
Geweld in combinatie met uitlating	0
Pesterij	0
Uitlating	1
Vernieling	0
Weigering	0
Onbekend/overig	0
<b>Totaal</b>	<b>2</b>

**Inwonersaantal:** peildatum 1 januari 2017  
De cijfers zijn afkomstig van het Centraal Bureau voor de Statistiek.

## Meldpunt discriminatie

	AANTAL <sup>1</sup>	%o *
Aantal meldingen	14	0,20



## Politie

	AANTAL	%o *
Aantal discriminatie-incidenten	20	0,28



## Discriminatiegrond

	AANTAL
Antisemitisme	1
Arbeidscontract	0
Arbeidsduur	0
Burgerlijke staat	0
Geslacht	2
Godsdienst (waarvan tegen moslims)	1 (1)
Handicap	2
Herkomst, huidskleur	2
Leeftijd	1
Levensovertuiging	0
Nationaliteit	2
Politieke gezindheid	0
Seksuele gerichtheid	0
Niet-wettelijk	3
Onbekend	0
<b>Totaal</b>	<b>14</b>

## Maatschappelijk terrein

	AANTAL
Arbeidsmarkt	4
Buurt/wijk	0
Collectieve voorzieningen	1
Commerciële dienstverlening	0
Horeca/amusement	1
Huisvesting	1
Media en reclame	0
Onderwijs	0
Openbare ruimte	3
Politie en OM	0
Privésfeer	1
Publieke/politieke opinie	0
Sport	0
Overig	1
Onbekend	0
<b>Totaal</b>	<b>12</b>

## Discriminatiegrond

	AANTAL
Antisemitisme	2
Geslacht	0
Godsdienst (waarvan tegen moslims)	1 (1)
Handicap	0
Herkomst, huidskleur	8
Levensovertuiging	0
Seksuele gerichtheid	3
Onbekend/overig	6
<b>Totaal</b>	<b>20</b>

## Locatie

	AANTAL
Binnenshuis	2
Commerciële dienstverlening	3
Directe woonomgeving	10
Gebedshuis	0
Horeca/uitgaan	2
Mannen-ontmoetingsplek	0
Media en communicatie	0
Openbaar vervoer	0
Openbare weg <i>niet</i> verkeer	2
Openbare weg <i>verkeer</i>	1
Plaats met bijzondere betekenis	0
Recreatieterrein	0
School	0
Sportterrein	0
Onbekend/overig	0
<b>Totaal</b>	<b>20</b>

## Wijze van discriminatie

	AANTAL
Bedreiging	0
Geweld	0
Omstreden behandeling	5
Vijandige bejegening	3
Overig	1
Onbekend/niet van toepassing	0
<b>Totaal</b>	<b>9</b>

## Klachtbehandeling

	AANTAL
Alleen registratie	7
Advies/informatie	5
Beïnvloeding beleid	0
Bemiddeling	1
Bijstaan in procedures	0
Doorverwijzing	2
Eigen onderzoek ADV	0
Overig	5
<b>Totaal</b>	<b>20</b>

## Wijze van discriminatie

	AANTAL
Bedreiging	2
Bekladding	2
Bespugen	0
Geweld	0
Geweld in combinatie met uitlating	7
Pesterij	0
Uitlating	7
Vernieling	7
Weigering	0
Onbekend/overig	1
<b>Totaal</b>	<b>26</b>

**Inwonersaantal:** peildatum 1 januari 2017  
De cijfers zijn afkomstig van het Centraal Bureau voor de Statistiek.

\* Meldingen per 1000 inwoners

<sup>1</sup>Vijf van de meldingen zijn behandeld door Radar. Het gaat om voorvallen in Vlaardingen, melders wonen elders.

## Meldpunt discriminatie

	AANTAL	%o *
Aantal meldingen	2	0,14



## Politie

	AANTAL	%o *
Aantal discriminatie-incidenten	2	0,14



## Discriminatiegrond

	AANTAL
Antisemitisme	0
Arbeidscontract	0
Arbeidsduur	0
Burgerlijke staat	0
Geslacht	0
Godsdienst (waarvan tegen moslims)	0 (0)
Handicap	0
Herkomst, huidskleur	2
Leeftijd	0
Levensovertuiging	0
Nationaliteit	0
Politieke gezindheid	0
Seksuele gerichtheid	0
Niet-wettelijk	0
Onbekend	0
<b>Totaal</b>	<b>2</b>

## Maatschappelijk terrein

	AANTAL
Arbeidsmarkt	0
Buurt/wijk	0
Collectieve voorzieningen	0
Commerciële dienstverlening	1
Horeca/amusement	0
Huisvesting	0
Media en reclame	0
Onderwijs	1
Openbare ruimte	0
Politie en OM	0
Privésfeer	0
Publieke/politieke opinie	0
Sport	0
Overig	0
Onbekend	0
<b>Totaal</b>	<b>2</b>

## Discriminatiegrond

	AANTAL
Antisemitisme	0
Geslacht	0
Godsdienst (waarvan tegen moslims)	1 (1)
Handicap	0
Herkomst, huidskleur	0
Levensovertuiging	0
Seksuele gerichtheid	0
Onbekend/overig	1
<b>Totaal</b>	<b>2</b>

## Locatie

	AANTAL
Binnenshuis	0
Commerciële dienstverlening	0
Directe woonomgeving	0
Gebedshuis	0
Horeca/uitgaan	0
Mannen-ontmoetingsplek	0
Media en communicatie	0
Openbaar vervoer	0
Openbare weg <i>niet verkeer</i>	0
Openbare weg <i>verkeer</i>	0
Plaats met bijzondere betekenis	0
Recreatieterrein	1
School	1
Sportterrein	0
Onbekend/overig	0
<b>Totaal</b>	<b>2</b>

## Wijze van discriminatie

	AANTAL
Bedreiging	0
Geweld	0
Omstreden behandeling	0
Vijandige bejegening	2
Overig	0
Onbekend/niet van toepassing	0
<b>Totaal</b>	<b>2</b>

## Klachtbehandeling

	AANTAL
Alleen registratie	0
Advies/informatie	1
Beïnvloeding beleid	0
Bemiddeling	0
Bijstaan in procedures	0
Doorverwijzing	0
Eigen onderzoek ADV	0
Overig	0
<b>Totaal</b>	<b>1</b>

## Wijze van discriminatie

	AANTAL
Bedreiging	0
Bekladding	0
Bespugen	0
Geweld	0
Geweld in combinatie met uitlating	1
Pesterij	0
Uitlating	0
Vernieling	1
Weigering	0
Onbekend/overig	0
<b>Totaal</b>	<b>2</b>

**Inwonersaantal:** peildatum 1 januari 2017  
De cijfers zijn afkomstig van het Centraal Bureau voor de Statistiek.



## Meldpunt discriminatie

	AANTAL	%o *
Aantal meldingen	1	0,07



## Politie

	AANTAL	%o *
Aantal discriminatie-incidenten	1	0,07



## Discriminatiegrond

	AANTAL
Antisemitisme	0
Arbeidscontract	0
Arbeidsduur	0
Burgerlijke staat	0
Geslacht	1
Godsdienst (waarvan tegen moslims)	0 (0)
Handicap	0
Herkomst, huidskleur	0
Leeftijd	0
Levensovertuiging	0
Nationaliteit	0
Politieke gezindheid	0
Seksuele gerichtheid	0
Niet-wettelijk	0
Onbekend	0
<b>Totaal</b>	<b>1</b>

## Maatschappelijk terrein

	AANTAL
Arbeidsmarkt	0
Buurt/wijk	0
Collectieve voorzieningen	1
Commerciële dienstverlening	0
Horeca/amusement	0
Huisvesting	0
Media en reclame	0
Onderwijs	0
Openbare ruimte	0
Politie en OM	0
Privésfeer	0
Publieke/politieke opinie	0
Sport	0
Overig	0
Onbekend	0
<b>Totaal</b>	<b>1</b>

## Discriminatiegrond

	AANTAL
Antisemitisme	1
Geslacht	0
Godsdienst (waarvan tegen moslims)	0
Handicap	0
Herkomst, huidskleur	0
Levensovertuiging	0
Seksuele gerichtheid	0
Onbekend/overig	0
<b>Totaal</b>	<b>1</b>

## Locatie

	AANTAL
Binnenshuis	0
Commerciële dienstverlening	0
Directe woonomgeving	0
Gebedshuis	0
Horeca/uitgaan	0
Mannen-ontmoetingsplek	0
Media en communicatie	0
Openbaar vervoer	0
Openbare weg <i>niet verkeer</i>	0
Openbare weg <i>verkeer</i>	0
Plaats met bijzondere betekenis	0
Recreatieterrein	0
School	0
Sportterrein	0
Onbekend/overig	1
<b>Totaal</b>	<b>1</b>

## Wijze van discriminatie

	AANTAL
Bedreiging	0
Geweld	0
Omstreden behandeling	1
Vijandige bejegening	0
Overig	0
Onbekend/niet van toepassing	0
<b>Totaal</b>	<b>1</b>

## Klachtbehandeling

	AANTAL
Alleen registratie	0
Advies/informatie	1
Beïnvloeding beleid	0
Bemiddeling	0
Bijstaan in procedures	0
Doorverwijzing	0
Eigen onderzoek ADV	0
Overig	0
<b>Totaal</b>	<b>1</b>

## Wijze van discriminatie

	AANTAL
Bedreiging	0
Bekladding	0
Bespugen	0
Geweld	0
Geweld in combinatie met uitlating	0
Pesterij	0
Uitlating	1
Vernieling	0
Weigering	0
Onbekend/overig	0
<b>Totaal</b>	<b>1</b>

**Inwonersaantal:** peildatum 1 januari 2017  
De cijfers zijn afkomstig van het Centraal Bureau voor de Statistiek.

## Meldpunt discriminatie

	AANTAL	%o *
Aantal meldingen	6	0,14



## Politie

	AANTAL	%o *
Aantal discriminatie-incidenten	8	0,18



## Discriminatiegrond

	AANTAL
Antisemitisme	0
Arbeidscontract	0
Arbeidsduur	0
Burgerlijke staat	1
Geslacht	0
Godsdienst (waarvan tegen moslims)	0 (0)
Handicap	0
Herkomst, huidskleur	6
Leeftijd	0
Levensovertuiging	0
Nationaliteit	0
Politieke gezindheid	0
Seksuele gerichtheid	0
Niet-wettelijk	0
Onbekend	0
<b>Totaal</b>	<b>7</b>

## Maatschappelijk terrein

	AANTAL
Arbeidsmarkt	1
Buurt/wijk	0
Collectieve voorzieningen	2
Commerciële dienstverlening	0
Horeca/amusement	2
Huisvesting	0
Media en reclame	0
Onderwijs	0
Openbare ruimte	1
Politie en OM	0
Privésfeer	0
Publieke/politieke opinie	0
Sport	0
Overig	0
Onbekend	0
<b>Totaal</b>	<b>6</b>

## Discriminatiegrond

	AANTAL
Antisemitisme	3
Geslacht	0
Godsdienst (waarvan tegen moslims)	1 (1)
Handicap	0
Herkomst, huidskleur	1
Levensovertuiging	0
Seksuele gerichtheid	0
Onbekend/overig	4
<b>Totaal</b>	<b>9</b>

## Locatie

	AANTAL
Binnenshuis	1
Commerciële dienstverlening	0
Directe woonomgeving	4
Gebedshuis	0
Horeca/uitgaan	0
Mannen-ontmoetingsplek	0
Media en communicatie	0
Openbaar vervoer	0
Openbare weg <i>niet verkeer</i>	2
Openbare weg <i>verkeer</i>	0
Plaats met bijzondere betekenis	0
Recreatieterrein	0
School	0
Sportterrein	0
Onbekend/overig	1
<b>Totaal</b>	<b>8</b>

## Wijze van discriminatie

	AANTAL
Bedreiging	0
Geweld	0
Omstreden behandeling	5
Vijandige bejegening	1
Overig	0
Onbekend/niet van toepassing	0
<b>Totaal</b>	<b>6</b>

## Klachtbehandeling

	AANTAL
Alleen registratie	1
Advies/informatie	3
Beïnvloeding beleid	2
Bemiddeling	0
Bijstaan in procedures	0
Doorverwijzing	0
Eigen onderzoek ADV	0
Overig	0
<b>Totaal</b>	<b>6</b>

## Wijze van discriminatie

	AANTAL
Bedreiging	1
Bekladding	2
Bespugen	0
Geweld	0
Geweld in combinatie met uitlating	1
Pesterij	0
Uitlating	3
Vernieling	2
Weigering	0
Onbekend/overig	0
<b>Totaal</b>	<b>9</b>

**Inwonersaantal:** peildatum 1 januari 2017  
De cijfers zijn afkomstig van het Centraal Bureau voor de Statistiek.

TABEL  
Discriminatie-incidenten  
politie naar basisteam:  
totalen

BASISTEAMS POLITIE	AANTAL
Basisteam Waterweg	29
Basisteam Schiedam	28
Basisteam Midden-Schieland	24
Basisteam Delfshaven	15
Basisteam Centrum	47
Basisteam Maas-Rotte	42
Basisteam IJsseland	40
Basisteam Charlois	28
Basisteam Feijenoord	23
Basisteam IJsselmonde	17
Basisteam Haringvliet	28
Basisteam Nissewaard	19
Basisteam Oude Maas	20
Basisteam Hoeksche Waard	12
Basisteam Drechtsteden-Buiten	21
Basisteam Drechtsteden-Binnen	32
Basisteam Alblasserwaard-Vijfheerenlanden	19
Basisteam Havens	1

## TABELLEN

 Discriminatie-incidenten  
 politie naar basisteam:  
 gronden, wijze

DISCRIMINATIEGROND	ANTISEMITISCHE GESLACHT GODSDIENST HERKOMST/HUIDSKLEUR SEKSUELE GERICHTHEID ONBEKEND/OVERIG					
	ANTISEMITISCHE	GESLACHT	GODSDIENST	HERKOMST/HUIDSKLEUR	SEKSUELE GERICHTHEID	ONBEKEND/OVERIG
Basisteam Waterweg	2	0	2	11	7	7
Basisteam Schiedam	5	0	1	13	7	7
Basisteam Midden-Schieland	1	0	3	15	5	4
Basisteam Delfshaven	0	1	1	7	5	2
Basisteam Centrum	7	2	1	21	15	6
Basisteam Maas-Rotte	1	0	1	21	17	6
Basisteam IJsselland	2	1	0	22	9	7
Basisteam Charlois	2	1	1	12	5	7
Basisteam Feijenoord	2	0	3	7	9	3
Basisteam IJsselmonde	4	0	0	10	4	2
Basisteam Haringvliet	3	0	2	11	3	12
Basisteam Nissewaard	1	0	1	8	6	4
Basisteam Oude Maas	0	0	2	9	5	5
Basisteam Hoeksche Waard	2	0	0	4	3	4
Basisteam Drechtsteden Buiten	3	0	3	12	0	6
Basisteam Drechtsteden Binnen	0	1	1	20	9	4
Basisteam Alblasserwaard-Vijfheerenlanden	4	0	1	7	8	1
Basisteam Havens	0	0	0	1	0	0

WIJZE VAN DISCRIMINATIE	BEDREIGING BEKLADDING BESPUGEN GEWELD GEWELD I.C.M. UITLATING PESTERIJ UITLATING VERNIELING WEIGERING ONBEKEND/OVERIG										
	BEDREIGING	BEKLADDING	BESPUGEN	GEWELD	GEWELD I.C.M. UITLATING	PESTERIJ	UITLATING	VERNIELING	WEIGERING	ONBEKEND/OVERIG	
Basisteam Waterweg	2	2	0	0	9	0	13	9	0	2	
Basisteam Schiedam	6	3	0	0	3	0	18	4	0	0	
Basisteam Midden-Schieland	8	0	1	0	3	0	20	1	0	0	
Basisteam Delfshaven	4	0	0	0	3	0	11	1	0	0	
Basisteam Centrum	10	0	2	0	10	0	32	0	3	1	
Basisteam Maas-Rotte	8	0	1	0	3	1	33	2	1	2	
Basisteam IJsselland	8	3	1	1	9	1	23	1	1	2	
Basisteam Charlois	1	2	1	0	5	1	17	2	0	2	
Basisteam Feijenoord	2	2	3	0	4	0	16	0	0	1	
Basisteam IJsselmonde	2	1	1	0	6	0	10	0	0	0	
Basisteam Haringvliet	7	3	0	0	1	0	17	5	0	3	
Basisteam Nissewaard	5	4	0	0	1	0	13	2	0	0	
Basisteam Oude Maas	3	1	0	0	2	1	12	3	0	1	
Basisteam Hoeksche Waard	2	1	1	0	3	0	6	1	0	1	
Basisteam Drechtsteden Buiten	3	2	0	0	2	0	14	3	0	0	
Basisteam Drechtsteden Binnen	6	1	1	0	9	0	20	0	0	3	
Basisteam Alblasserwaard-Vijfheerenlanden	6	1	0	0	5	0	13	1	0	0	
Basisteam Havens (RT)	0	0	0	0	1	0	0	0	0	0	

# MELDEN

HELPT



vóór gelijke behandeling  
tegen discriminatie

