

MONITOR

DISCRIMINATIE 2018

OOST-BRABANT

CIJFERS

CASES

ANALYSE



APRIL 2019

Discriminatiecijfers in beeld

DISCRIMINATIE

Discriminatie is het ongelijk behandelen van mensen op basis van persoonlijke kenmerken die er niet toe doen in de betreffende situatie. Mensen die discriminatie hebben ervaren of waargenomen kunnen dit melden bij een antidiscriminatievoorziening (ADV). In de politie-eenheid Oost-Brabant zijn dat RADAR, het Adviespunt Discriminatie van Lumens, het Meldpunt Discriminatie van Sociom, het Meldpunt Discriminatie van de LEVgroep, het Meldpunt Discriminatie Heusden van ContourdeTwern en het ADV van Oirschot (hierna: de meldpunten). Afhankelijk van de situatie kan iemand zich ook wenden tot de politie of het College voor de Rechten van de Mens (hierna: het College).

MONITOR

De *Monitor Discriminatie 2018 Oost-Brabant* geeft een overzicht van meldingen bij meldpunten en door de politie geregistreeerde discriminatie-incidenten in 2018. Daarnaast wordt aandacht besteed aan (verzoeken om) oordelen van het College. Een uitgebreide toelichting op alle discriminatiecijfers staat op www.discriminatie.nl onder Cijfers.

ONDERRAPPORTAGE

Deze monitor brengt de aard en omvang in beeld van geregistreeerde incidenten en discriminatie-ervaringen in de politie-eenheid Oost-Brabant in 2018 (zie kaart op pagina 8-9). Het is aannemelijk dat het aantal incidenten in werkelijkheid hoger ligt. Mensen vinden het herkennen, benoemen en/of melden van discriminatie vaak lastig. Om die reden is er sprake van onderrapportage (SCP, *Discriminatie herkennen, benoemen en melden*, 2017).

REGIONAAL EN LANDELIJK

Deze monitor verschijnt gelijktijdig met rapporten over acht andere politie-eenheden en het landelijk rapport *Discriminatiecijfers in 2018*. Dit rapport benadrukt regionale ontwikkelingen in de politie-eenheid Oost-Brabant. Informatie op gemeentelijk niveau is beknopt weergegeven op pagina 8-9. In de digitale versie staan meerdere tabellen en informatie over alle gemeenten en politiebassisteamen in de politie-eenheid. Alle rapporten zijn te vinden op de website van de landelijke vereniging van antidiscriminatievoorzieningen Discriminatie.nl.

HIGHLIGHTS

THEMA RACISME

Discriminatie op grond van herkomst/huidskleur werd net als voorgaande jaren het meest geregistreeerd. In 2018 ging in Oost-Brabant ruim een derde van alle registraties bij zowel de meldpunten als bij de politie over deze discriminatiegrond. Om deze reden wordt in deze monitor specifiek aandacht besteed aan het thema racisme.

HANDICAP/CHRONISCHE ZIEKTE

De meldpunten ontvingen meer meldingen over de grond handicap/chronische ziekte dan in 2017. Deze stijging tekende zich ook landelijk af en hangt vermoedelijk samen met een toenemende bewustwording ten gevolge van de implementatie van het VN-verdrag inzake de rechten van personen met een handicap in 2016.

DISCRIMINATIE OP DE ARBEIDSMARKT

Ruim een kwart van alle meldingen bij de meldpunten ging over discriminatie op de arbeidsmarkt. Meldingen over discriminatie op grond van herkomst/huidskleur stonden wederom bovenaan, maar daarnaast ging een aanzienlijk deel over leeftijdsdiscriminatie bij werving en selectie. Melders werden te oud bevonden of stuitten op discriminerende leeftijdseisen in vacatureteksten.

INHOUD

<i>Wat is racisme?</i>	3
Samenvatting	3
Tabellen: Registraties per instantie	4
De cijfers van 2018	6
<i>Islamofobie</i>	7
Verschillen tussen gemeenten	7
Kaart Oost-Brabant: Registraties per gemeente	8
De cijfers van 2018 (vervolg)	10
<i>Antisemitisme</i>	11
Terreinen/locaties nader beschouwd	12
Discriminatie op de arbeidsmarkt	14
<i>Anti-zwart racisme</i>	15
Over RADAR	15

3

Wat is racisme?

Racisme komt van het Franse woord race, dat ras betekent. Het idee dat de mensheid in rassen kan worden onderverdeeld was tot begin twintigste eeuw gemeengoed. Tegenwoordig weten we dat hier geen enkele wetenschappelijk basis voor is. Ras is een beeld dat we zelf hebben gecreëerd, ofwel een 'sociaal construct' in vaktermen. Het beeld is vooral gebaseerd op (zichtbaar) onderscheid op basis van huidskleur, nationale of etnische afstamming, of een combinatie van deze kenmerken. Ook religie als kenmerk kan een rol spelen bij racisme. Racisme gaat uit van het idee dat mensen op basis van kenmerken in vaststaande en duidelijk van elkaar te onderscheiden groepen kunnen worden verdeeld. Hierbij worden aan deze groepen negatieve eigenschappen toebedeeld, zoals een lage intelligentie, onwenselijke normen en waarden, ongepast seksueel gedrag of geweldsbereidheid. In sommige definities van racisme wordt de nadruk gelegd op het institutionele karakter, zoals kansenongelijkheid in het onderwijs. Andere definities onderstrepen het alledaagse karakter, bijvoorbeeld wanneer een winkelier een zwart persoon in de rij bij de kassa negeert en witte mensen wel direct helpt. De maatschappelijke context bepaalt welke groepen vooral met racisme te maken krijgen, waarbij onder andere een koloniaal verleden en machtsverhoudingen tussen minderheden en meerderheid een rol spelen.

Een man met een donkere huidskleur heeft voor zichzelf en zijn vriendin een weekend in een hostel geboekt. Als het stel het hostel binnenloopt zegt de eigenaar: 'Daar heb je de zwarte en de witte.' Tegen de vrouw, die een witte huidskleur heeft, merkt hij op: 'Ik begrijp niet dat jij met een zwarte omgaat.' Ook scheldt de eigenaar de man uit voor 'neger' en 'zwartjoekel'.

Samenvatting

AANTAL MELDINGEN GELIJK, MINDER POLITIEREGISTRATIES Deze monitor brengt 205 meldingen bij discriminatiemeldpunten, 196 politieregistraties en 30 verzoeken om een oordeel bij het College voor de Rechten van de Mens bijeen. Het aantal meldingen bij de meldpunten in de politie-eenheid Oost-Brabant was nagenoeg gelijk aan 2017. Landelijk was sprake van een daling van 8%. De politie registreerde 24% minder discriminatie-incidenten dan in 2017. Deze daling bedroeg landelijk 6%.

BELANGRIJKSTE DISCRIMINATIEGRONDEN Discriminatie op grond van herkomst/huidskleur werd net als voorgaande jaren het meest geregistreerd, zowel door de meldpunten als door de politie. Net als in 2017 stond bij de meldpunten de discriminatiegrond handicap/chronische ziekte op de tweede plaats. Er kwamen opvallend minder meldingen over de grond seksuele gerichtheid binnen bij de meldpunten dan vorig jaar. Echter werd op deze grond, na herkomst/huidskleur, bij de politie het meest geregistreerd. Seksuele gerichtheid werd op afstand gevolgd door antisemitisme en godsdienst. De verzoeken om een oordeel bij het College gingen vooral over de gronden herkomst/huidskleur en handicap/chronische ziekte.

BELANGRIJKSTE TERREINEN/LOCATIES Arbeidsmarkt was net als voorgaande jaren het maatschappelijke terrein waarover de meldpunten de meeste meldingen ontvingen. Dit terrein wordt in deze monitor specifiek uitgelicht. Hierna kwamen collectieve voorzieningen, commerciële dienstverlening en buurt/wijk. Meldingen over discriminatie op het terrein horeca/amusement namen toe ten opzichte van 2017. Bij de politie was de spreiding over locaties anders. Bovenaan stond de directe woonomgeving, gevolgd door de openbare weg, media/communicatie en horeca/uitgaan. Bij het College ging nagenoeg de helft van de verzoeken om een oordeel over goederen en diensten en een bijna even groot deel over het terrein arbeid.

Discriminatieregistraties in 2017 en 2018

4

Totalen Oost-Brabant			Meldpunten discriminatie		
Totaal aantal discriminatieregistraties	2017	2018	Aantal meldingen	2017	2018
Meldpunten discriminatie	206	205	Discriminatiegrond		
<i>Meldingen</i>			Antisemitisme ¹	0	1
Politie	259	196	Arbeidscontract	5	1
<i>Discriminatie-incidenten</i>			Arbeidsduur	4	0
Politie	85	68	Burgerlijke staat	5	0
<i>Discriminatie-incidenten tegen werknemers met publieke taak*</i>			Geslacht (waarvan tegen transgender personen)	16	18 (6)
College voor de Rechten van de Mens	36	30	Godsdienst (waarvan tegen moslims)	12 (11)	16(9)
<i>Instroom verzoeken om oordeel</i>			Handicap/chronische ziekte	22	29
			Herkomst, huidskleur	69	81
			Leeftijd	17	20
			Levensovertuiging	2	2
			Nationaliteit	8	14
			Politieke overtuiging	2	0
			Seksuele gerichtheid	16	4
			Niet-wettelijke gronden	26	24
			Onbekend	12	7
			Totaal	216	217
			Terrein		
			Arbeidsmarkt	49	56
			Buurt/wijk	28	23
			Collectieve voorzieningen	23	28
			Commerciële dienstverlening	15	24
			Horeca/amusement	6	14
			Huisvesting	6	9
			Media en reclame	4	2
			Onderwijs	7	9
			Openbare ruimte	21	7
			Politie/OM/vreemdelingenpolitie	14	6
			Privésfeer	7	1
			Publieke/politieke opinie	6	3
			Sport en recreatie	5	8
			Overig	7	13
			Onbekend/niet van toepassing	11	6
			Totaal	209	209
			Wijze van discriminatie		
			Bedreiging	12	7
			Geweld	7	10
			Omstreden behandeling	154	140
			Vijandige bejegening	64	50
			Overig	17	18
			Onbekend/niet van toepassing	10	4
			Totaal	264	229

* De politie rapporteert discriminatie-incidenten tegen werknemers met een publieke taak apart. Dit zijn mensen die werken voor organisaties in dienst van de overheid of taken uitvoeren namens de overheid, zoals politieagenten, ambulancepersoneel en medewerkers in het openbaar vervoer.

Werkwijze Meldpunten discriminatie

	2017	2018
Alleen registratie	126	32
Advies en informatie	126	158
Beïnvloeding beleid	20	5
Bemiddeling	35	29
Bijstaan in procedures	5	8
Doorverwijzing	10	16
Eigen onderzoek Meldpunt discriminatie	0	2
Overig	6	11

Bij Meldpunten discriminatie

¹ Antisemitische incidenten vallen juridisch gezien onder discriminatie op grond van herkomst en/of onder discriminatie op grond van godsdienst. Omdat dit onderscheid bij de registratie lastig is te maken, is ervoor gekozen om antisemitisme apart weer te geven.

Politie


Exclusief tegen werknemers publieke taak	2016	2017
Discriminatiegrond*		
Antisemitisme	12	13
Geslacht	1	2
Godsdienst (waarvan tegen moslims)	16 (12)	13(11)
Handicap	2	1
Herkomst, huidskleur	111	77
Levensovertuiging	0	0
Seksuele gerichtheid	80	49
Onbekend/overig ¹	57	48
Totaal	279	203
Locatie		
Binnenshuis	8	12
Commerciële dienstverlening	18	8
Directe woonomgeving	68	76
Gebedshuis	3	0
Horeca/uitgaan	19	15
Mannen-ontmoetingsplek	0	2
Media en communicatie	25	17
Openbaar vervoer	0	3
Openbare weg <i>niet</i> verkeer	68	29
Openbare weg <i>verkeer</i>	6	12
Plaats met bijzondere betekenis	1	1
Recreatieterrein	2	3
School	12	10
Sportterrein	2	2
Onbekend/overig	27	6
Totaal	259	203
Wijze van discriminatie		
Bedreiging	43	19
Bekladding	3	30
Bespugen	0	1
Geweld	0	7
Geweld in combinatie met uitlating	45	23
Pesterij	4	3
Uitlating	163	85
Vernieling	41	6
Weigering	7	3
Onbekend/overig	3	19
Totaal	309	203

College voor de Rechten van de Mens

Aantal verzoeken om een oordeel (instroom)	2017	2018
Discriminatiegrond		
Geslacht	4	6
Herkomst, huidskleur	6	9
Nationaliteit	2	3
Godsdienst	0	0
Seksuele gerichtheid	2	0
Burgerlijke staat	0	1
Politieke overtuiging	0	0
Levensovertuiging	1	0
Arbeidsduur	2	0
Vaste/tijdelijke arbeidscontracten	0	0
Handicap/chronische ziekte	12	9
Leeftijd	6	2
Grond onbekend	1	0
Totaal	36	30
Terrein		
Arbeid – <i>Werving en selectie</i>	5	5
Arbeid – <i>Aanstelling</i>	2	1
Arbeid – <i>Beëindiging arbeidsrelatie</i>	4	4
Arbeid – <i>Arbeidsvoorwaarden</i>	5	1
Arbeid – <i>Arbeidsomstandigheden</i>	2	2
Goederen en Diensten	17	14
Geen terrein	0	1
Onbekend	1	2
Totaal	36	30
Aantal oordelen en uitspraken		
• Oordelen met minstens een uitspraak verboden onderscheid/in strijd met de wet	7	1
• Oordelen zonder onderscheid/ niet in strijd met de wet	6	7
Totaal	13	8

Bij Politie

* In 2017 konden case screeners van de politie per discriminatie-incident meerdere discriminatiegronden en -wijzen kiezen. In 2018 is dit teruggebracht naar één mogelijke grond/wijze. Dit heeft tot gevolg dat de cijfers over gronden/wijzen tussen 2017 en 2018 niet helemaal vergelijkbaar zijn. ¹ Dit betreft bijvoorbeeld registraties van hakenkruisen waarbij niet duidelijk was of deze tegen een bepaalde persoon of groep gericht waren of incidenten zonder duidelijkheid over de discriminatiegrond.



De cijfers van 2018

AANTAL MELDINGEN BIJ MELDPUNTEN GELIJK

In 2018 ontvingen de meldpunten in politie-eenheid Oost-Brabant samen 205 meldingen van discriminatie. Er kwamen 162 meldingen binnen bij RADAR, 12 bij het Adviespunt Discriminatie van Lumens, 12 bij Meldpunt Discriminatie van Sociom, 14 bij het Meldpunt Discriminatie van de LEVgroep en 5 bij het Meldpunt Discriminatie Heusden van ContourdeTwern. Het ADV van Oirschot ontving geen meldingen. Het aantal meldingen was ongeveer gelijk aan 2017, toen inwoners uit de regio 206 meldingen indienden. Landelijk was sprake van een daling van 8%. In vergelijking met het landelijk gemiddelde werden in Oost-Brabant relatief weinig meldingen gedaan (0,15 per 1.000 inwoners tegenover 0,25 landelijk).

MINDER POLITIEREGISTRATIES

De politie registreerde in 2018 in totaal 196 discriminatie-incidenten. In 2017 waren dat er 259, een daling van 24%. Deze daling is sterker dan de daling van 6% die zich landelijk aftekende. Met name in Helmond en 's-Hertogenbosch nam het aantal registraties aanzienlijk af. Bij discriminatie-incidenten gaat het niet alleen om meldingen, aangiften en eigen waarnemingen van discriminatie, maar ook van commune delicten (zoals vernieling en mishandeling) met een discriminatoir aspect. Met 0,14 lag het aantal registraties per 1.000 inwoners in Oost-Brabant onder het landelijke gemiddelde van 0,19.

VERZOEKEN BIJ HET COLLEGE

Wie discriminatie heeft ervaren in bijvoorbeeld het onderwijs of op de arbeidsmarkt, kan het College voor de Rechten van de Mens vragen om een oordeel. Het College is bevoegd om discriminatie-ervaringen te toetsen aan de gelijkebehandelingswetgeving. In 2017 ontving het College 36 verzoeken om een oordeel van bewoners uit Oost-Brabant (zie pagina 4-5). In 2016 waren dat er 46. Van de 13 oordelen die het College in 2017 uitsprak oordeelde het College in 7 gevallen dat er sprake was van verboden onderscheid.

DISCRIMINATIEGRONDEN

De kenmerken waarop mensen zich gediscrimineerd kunnen voelen worden discriminatiegronden genoemd. De in de wet vastgelegde discriminatiegronden zijn te vinden op pagina 4-5. Niet alleen

was discriminatie op grond van herkomst/huidskleur in 2018 bij de meldpunten opnieuw de meest voorkomende discriminatiegrond, ook nam het aantal meldingen op deze grond toe ten opzichte van 2017. Meldingen over deze grond vormden 40% van het totaal. Landelijk lag dit percentage met 45% nog iets hoger. Meldingen over discriminatie op grond van handicap/chronische ziekte stonden bij de meldpunten op de tweede plaats (14%) en stegen in aantal ten opzichte van 2017. Deze toename, die ook landelijk te zien is, kan te maken hebben met een toenemende bewustwording als gevolg van de implementatie van het VN-verdrag inzake de rechten van personen met een handicap in 2016. De meldingen gingen bijvoorbeeld over de onmogelijkheid om van een voorziening gebruik te maken, het negeren van verzoeken om doeltreffende aanpassingen en kwetsende bejegening.

Na deze twee grootste discriminatiegronden volgden de gronden leeftijd (10%), geslacht (9%) en godsdienst (8%). Discriminatie van transgender personen valt onder de grond geslacht en wordt sinds 2018 apart weergegeven. Van de meldingen over godsdienst ging ongeveer de helft over discriminatie van moslims, met name over discriminatie vanwege het dragen van een hoofddoek. Zo weigerde een bewaker een moslima met een hoofddoek een café binnen te laten met als reden dat petten en andere hoofddeksels ook verboden waren. Wat tenslotte in het oog springt is de forse afname van

meldingen over de discriminatiegrond seksuele gerichtheid. Meldingen over de grond nationaliteit namen juist toe ten opzichte van 2017.

Ook bij de politie gingen de meeste registraties over discriminatie op grond van herkomst/huidskleur. Deze vormden 38% van het totaal. Landelijk ging het om 43%. Op de tweede plaats (24%) vinden we net als in 2017 de discriminatiegrond seksuele gerichtheid. Zo is er bijvoorbeeld een registratie over een homoseksuele man die op zijn werk door collega's werd gepest en uitgescholden. Veel van de registraties betreffen echter scheldpartijen met de woorden 'homo' of 'flikker', die vermoedelijk niet gericht waren op de (vermeende) seksuele oriëntatie van het slachtoffer. Dit soort incidenten hebben desalniettemin een discriminerend effect, want een klimaat waarin deze manier van schelden geaccepteerd of normaal gevonden wordt is niet bevorderlijk voor het zelfvertrouwen en de zelfacceptatie van lhbtj-personen.

Antisemitisme en discriminatie op grond van godsdienst kwamen op een gedeelde derde plaats (elk 6%). De registraties over godsdienst gingen bijna uitsluitend over discriminatie van moslims. Een moslima met een hoofddoek werd bijvoorbeeld in een winkel door een andere klant aangesproken met 'je mag je vossen wel afdoen met deze warmte, gedraag je als een Nederlander'.

Een groep scootmobielrijders wil eten bij een lunchroom. Terwijl ze hun scootmobielen parkeren komt een medewerker naar buiten, die vraagt: 'Wat is hier de bedoeling van?' De medewerker zegt dat alle tafels gereserveerd zijn, terwijl er geen bordjes staan. De groep vermoedt dat de lunchroom geen groep mensen met een beperking in de zaak wil en vertrekt.

Islamofobie

Islamofobie is een vorm van uitsluiting die gebaseerd is op angst voor en afkeer van de islam en moslims. Het is geen nieuw fenomeen: al eeuwenlang ervaren moslims stigmatisering vanwege hun geloof. Sinds het einde van de twintigste eeuw zijn moslims steeds vaker het onderwerp van debatten over migratie en integratie. De aanslagen van 9/11 en de moord op Theo van Gogh hebben dit versterkt. De islam en moslims worden sindsdien in toenemende mate in verband gebracht met radicalisering en terreur. Zo komt in kranten het woord 'islam' steeds vaker voor in combinatie met 'radicaal', blijkt uit een recente analyse van *De Groene Amsterdammer* (*Wat ik van IS vind? Wat denk je zelf?*, 2019). Islamofobie uit zich bijvoorbeeld in discriminatie op de arbeidsmarkt. Zo blijkt uit SCP-onderzoek dat 'Mohammed' veel minder arbeidskansen heeft dan 'Mark' (*Liever Mark dan Mohammed*, 2010). Een analyse van Stichting Platform Islamitische Organisaties Rijnmond laat zien dat veel incidenten van islamofobie plaatsvinden in de publieke ruimte, zoals scheldpartijen op straat of in het openbaar vervoer. Hiervan worden vaak vrouwen het slachtoffer doordat zij eenvoudig te herkennen zijn als moslim vanwege het dragen van een hoofddoek of gezichtssluier (*Islamofobie in Zicht*, 2016).

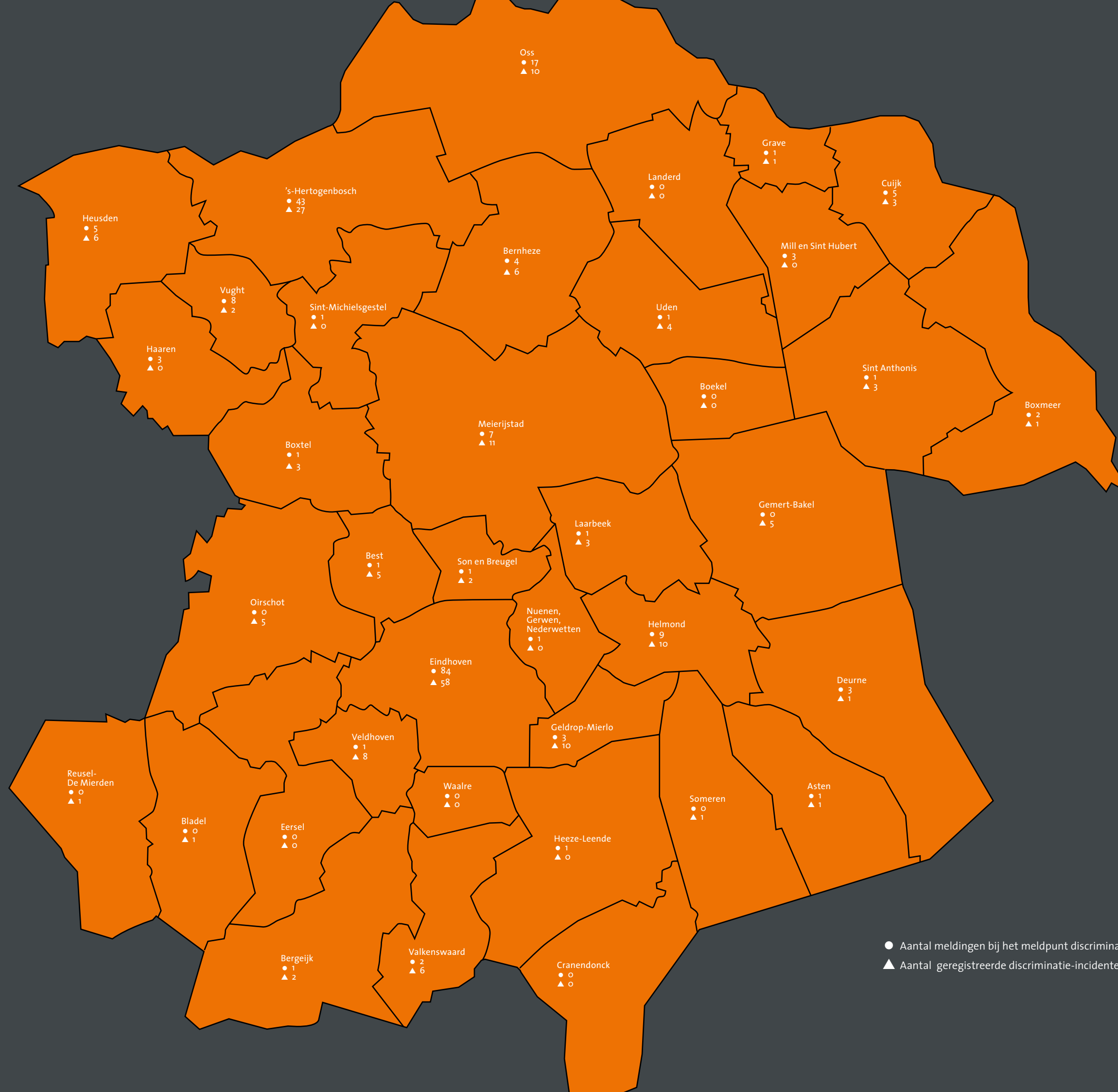
Verschillen tussen gemeenten

Een jonge vrouw die omwille van haar geloof een hoofddoek draagt, heeft zich ingeschreven voor een opleiding tot visagiste. Bij de eerste bijeenkomst krijgt zij te horen dat een hoofddoek niet is toegestaan. Ze krijgt enkele dagen de tijd om te beslissen of ze bereid is haar hoofddoek af te doen, of dat ze zich wil uitschrijven bij de opleiding. De vrouw is geschokt door de mededeling en mailt het opleidingsinstituut dat ze afziet van de opleiding.

De grootste aantallen meldingen bij meldpunten kwamen net als in 2017 uit de steden met de grootste inwoneraantallen: Eindhoven (84), 's-Hertogenbosch (43) en Oss (17). Uit Eindhoven kwamen relatief veel meldingen over de discriminatiegrond herkomst/huidskleur. Als we de situatie per gemeente bekijken, zien we in 17 van de 38 gemeenten een afname van het aantal meldingen ten opzichte van 2017. De grootste absolute daling tekende zich af in Veldhoven (-5). In 14 gemeenten nam het aantal meldingen juist toe, in absolute aantallen het sterkste in Oss (+6), Cuijk (+5) en Helmond (+5).

Ook in de politieregistraties liepen Eindhoven (58) en 's-Hertogenbosch (27) op kop. Meijerijstad (11) nam een derde plaats in. In lijn met de relatief grote daling op eenheidsniveau, daalde in 21 van de 38 gemeenten het aantal registraties. Opvallende uitschieters waren 's-Hertogenbosch (-24) en Helmond (-20). In 's-Hertogenbosch daalde met name het aantal registraties van discriminatie op grond van herkomst/huidskleur, in Helmond die op grond van seksuele gerichtheid. Op enige afstand volgden Eersel (-5) en de gemeente Nuenen, Zetten en Nederwetten (-5). In 11 gemeenten steeg het aantal registraties licht, met Meijerijstad bovenaan (+4).

Als we kijken naar het aantal registraties per 1.000 inwoners, dan is de top drie van de meldpunten als volgt: Eindhoven (0,37), Vught (0,31) en op een gedeelde derde plaats 's-Hertogenbosch (0,28) en Mill en Sint Hubert (ook 0,28). De politiecijfers laten een andere ranglijst zien: Oirschot (0,27), Eindhoven (0,26), Sint Anthonis (0,26) en Geldrop-Mierlo (ook 0,26).



● Aantal meldingen bij het meldpunt discriminatie
▲ Aantal geregistreerde discriminatie-incidenten bij de politie

De cijfers van 2018 vervolg

VORMEN VAN DISCRIMINATIE

Net als in 2017 was bij de meeste meldingen bij de meldpunten sprake van omstreden behandeling (68%) of vijandelijke bejegening (24%). Bij omstreden behandeling ging het onder meer om afwijzingen bij sollicitaties, uitsluiting van diensten en voorzieningen als verzekeringen of telefoonabonnementen, discriminatoir deurbeleid van horecagelegenheden en een ongelijke toepassing van regels. Onder vijandige bejegening vielen meldingen over discriminerende opmerkingen, pesterijen en scheldpartijen. Een veel kleiner deel van de meldingen betrof bedreiging of geweld.

De incidenten die de politie registreerde vielen net als in 2017 vooral in de categorie discriminatoire uitlatingen (43% in 2018). Na deze omvangrijke categorie werden bekladding (15%) en geweld in combinatie met een discriminatoire uitlating (12%) en bedreiging (10%) het meest geregistreerd. Bij registraties omtrent bekladdingen en vernielingen ging het meestal om hakenkruisen.

WERKNEMERS PUBLIEKE TAAK

Werknemers met een publieke taak werken in dienst van de overheid of voeren namens de overheid taken uit. Discriminatie-incidenten tegen deze werknemers worden door de politie apart geregistreerd, vanwege het maatschappelijke belang van het werk. In 2018 ging het om 68 incidenten. Dit is een daling van 20% ten opzichte van 2017. Landelijk was sprake van een daling van 9%. In 42 gevallen ging het om incidenten gericht tegen

politieagenten. Andere gedupeerden zijn onder meer medewerkers in het openbaar vervoer, de zorg, het onderwijs en de handhaving. Verreweg de meeste incidenten betroffen discriminatoire uitlatingen.

De discriminatiegrond seksuele gerichtheid kwam met 34 registraties wederom het meest voor. Eén registratie betreft een homoseksuele agent die werd uitgescholden en aangevallen (zie casus hieronder). Bij de overige registraties ging het vermoedelijk om algemeen schelden met het woord 'homo'. Hetzelfde geldt voor het kleine aantal registraties met de discriminatiegronden antisemitisme en handicap: hierbij werd in algemene zin gescholden met het woord 'jood' of 'mongool'. Bij de 13 registraties over de discriminatiegrond herkomst/huidskleur, daarentegen, waren de incidenten vrijwel zeker gericht op een persoonlijk kenmerk

van de werknemer in kwestie, namelijk zijn of haar huidskleur of (vermeende) herkomst. Voorbeelden zijn een politieagent die bij een arrestatie te horen kreeg 'Waarom gaat deze zwarte niet naar Afrika om daar te werken?' en een bezoeker van een juridisch loket die alleen door een witte medewerker geholpen wilde worden.

COLLEGE

In 2018 ontving het College van inwoners van Oost-Brabant 30 verzoeken om een oordeel. Dit zijn 6 verzoeken minder dan in 2017. 9 verzoeken gingen over discriminatie op grond van herkomst/huidskleur en eveneens 9 over handicap/chronische ziekte. Geslacht kwam met 6 verzoeken op de derde plaats. In 2017 stond de grond handicap/chronische ziekte nog met 12 verzoeken bovenaan.

Opvallend is de daling van het aantal verzoeken over leeftijdsdiscriminatie. De 14 verzoeken op het terrein van goederen en diensten betroffen relatief vaak discriminatie op grond van herkomst/huidskleur. Op het terrein arbeid waren er 13 verzoeken. Geslacht was hier de meest voorkomende grond. Van de 8 oordelen die het College in 2018 uitsprak over verzoeken uit Oost-Brabant was in 1 geval sprake van verboden onderscheid. Het College oordeelde dat een gemeente in haar huisvestingsbeleid discrimineerde op grond van herkomst/huidskleur omdat een woonwagengedruide geen reëel zicht geboden kon worden op een standplaats of vrije woonwagengedruide, terwijl voor woningzoekenden op de reguliere woningmarkt wél een toereikender aanbod van woonruimte was.

Wanneer een dronken verdachte wordt gearresteerd zegt zij tegen een van de agenten: 'Jij bent zeker homo?' De agent antwoordt bevestigend, waarop de verdachte zegt: 'Dan ben jij een kankerhomo.' Als de verdachte het politiebureau in wordt gebracht, schopt en slaat zij om zich heen. Ze bedreigt de agent die zij eerder uitschold met een scherp voorwerp en bijt hem vervolgens in de hand.

Antisemitisme

Antisemitisme is een negatieve houding tegenover mensen vanwege hun Joods-zijn (etniciteit en/of religie). Veel Joodse mensen zien het antisemitisme toenemen in de afgelopen jaren, met name in de publieke ruimte en op straat, blijkt uit onderzoek (FRA, *Experiences and perceptions of antisemitism*, 2018). Daarom passen veel Joodse mensen hun uiterlijk of gedrag aan om niet herkend te worden als Jood, bijvoorbeeld door een pet over een keppeltje te dragen (Lubbe, *Joden in Nederland*, 2018). Het is verder bekend dat antisemitische scheldincidenten vaak voorkomen tijdens voetbalwedstrijden, wat van invloed kan zijn op anti-Joods sentiment buiten het stadion (Gerstenfeld, *Antisemitism and the Dutch Soccer Fields*, 2012). Daarnaast ervaart 82% van de Joodse mensen in Nederland een toename van antisemitisme op het internet en sociale media. Antisemitische uitingen kwamen eerst vooral voor op extreemrechtse internetplatforms of namen (tijdelijk) toe in reactie op ontwikkelingen in het Israël-Palestinaconflict (CIDI, *Monitor antisemitische incidenten*, 2019). De huidige toename van antisemitisme op internet houdt mogelijk verband met de groeiende alt-rightbeweging uit de Verenigde Staten (AIVD, *Rechts-extremisme in Nederland*, 2018). Tegenwoordig komt Jodenhaat en complotdenken over Joden steeds vaker voor in veelgebruikte media, zoals op YouTube (Kranenberg & Bahara, *Hoe alt-right online Jodenhaat verspreidt*, 2018).

Een transgender persoon doet melding van discriminatie op grond van geslacht. Zij geeft aan dat zij gepest wordt door buurtbewoners en zich niet meer veilig voelt in haar woonomgeving. Een paar keer gaf een auto gas toen zij de straat overstak, waardoor zij bijna werd aangereden. Verder is er afval in haar tuin gegooid en wordt ze op straat nageroepen door groepen jongeren.

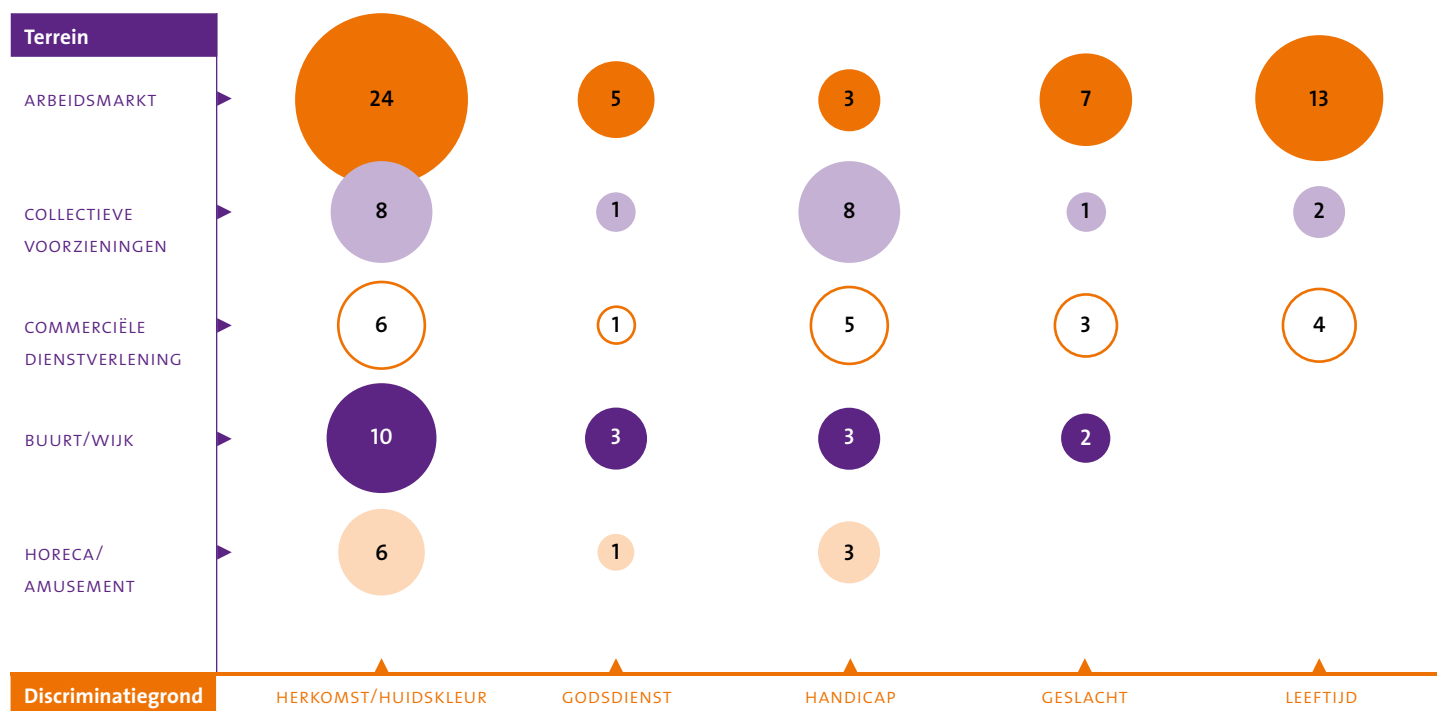
Terreinen nader beschouwd

MELDPUNTEN

Collectieve voorzieningen en commerciële dienstverlening

Arbeidsmarkt was het terrein waarover de meldpunten opnieuw de meeste meldingen ontvingen. Op pagina 14 gaan we hier nader op in. Op de tweede plaats kwamen meldingen van mensen die zich gediscrimineerd voelden door (semi-)overheidsinstanties (collectieve voorzieningen). Ook in 2018 gingen die meldingen vooral over de gronden herkomst/huidskleur en handicap/chronische ziekte. Zo werd een melder met een donkere huidskleur op Schiphol door een douanebeambte uit de rij gehaald en uitvoerig op drugs gecontroleerd, waarbij onder meer gezegd werd: 'Mensen die zo zwart zijn als jij smokkelen altijd drugs.' Een voorbeeld van een melding over de grond handicap/chronische ziekte betreft een vrouw die van een klachtencommissie haar klacht alleen schriftelijk mocht indienen, terwijl zij hier door haar chronische ziekte niet toe in staat was. Meldingen over commercieel dienstverleners stegen in aantal ten opzichte van 2017. Deze meldingen betroffen ongelijke behandeling of discriminatoire bejegening door onder meer winkels, verzekeraars en banken. De grond herkomst/huidskleur stond bovenaan, gevolgd door de grond handicap/chronische ziekte. Zo kon een vrouw vanwege haar Marokkaanse herkomst geen vakantiehuisje huren bij een particulier en mocht een melder bij een bakkerij zijn hulphond niet mee naar binnen nemen.

> Lees verder op de volgende pagina's



MELDINGEN BIJ MELDPUNTEN NAAR GROND EN TERREIN

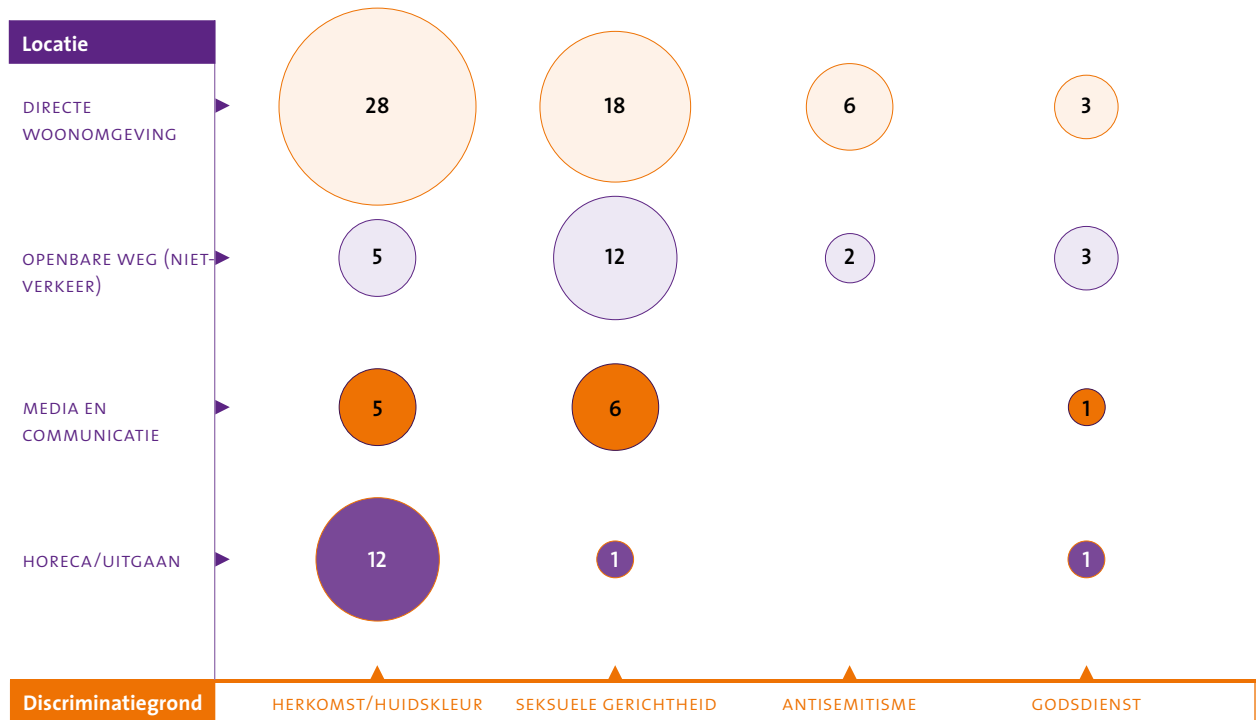
Een leerlinge die een hoofddoek draagt loopt stage bij een naschoolse opvang. Ouders van een van de kinderen hebben contact opgenomen met de stagebegeleider van haar school, om te zeggen dat ze niet willen dat 'dat hoofddoekmeisje' langer stage zal lopen. Het kind praat zijn ouders na met anti-hoofddoek-uitspraken. Op de stageplek wordt gezegd 'we kunnen er niks aan doen' en dat het te vergelijken is met meisjes die worden gepest omdat ze dik zijn. Ook door haar school voelt de leerlinge zich niet gesteund.

> **Buurt/wijk en horeca/amusement**
De meldingen over discriminatie in de buurt/wijk betreffen het vaakst de grond herkomst/huidskleur. Deze meldingen gingen over pesterijen door burens of groepjes buurtbewoners, in enkele gevallen in combinatie met bedreiging en geweld. Eén melding betrof bijvoorbeeld een Aziatisch gezin wiens huis werd bekogeld met vuurwerk. Het aantal meldingen over horeca/amusement verdubbelde ten opzichte van 2017. Ook op dit terrein sprongen meldingen over de grond herkomst/huidskleur eruit. Deze meldingen hadden vaak betrekking op discriminatoir toegangsbeleid. Een vrouw met een donkere huidskleur meldde bijvoorbeeld dat zij bij een uitgaansgelegenheid als enige gevraagd werd om toegang te betalen, terwijl anderen gratis naar binnen mochten.

POLITIE

Woonomgeving en openbare weg
In de politieregistraties vormden incidenten in de directe woonomgeving opnieuw de grootste categorie (39%). Het aantal registraties steeg ten opzichte van 2017. Registraties hadden het vaakst betrekking op discriminatie op grond van herkomst/huidskleur, gevolgd door de grond seksuele gerichtheid. In veel gevallen ging het om burenruzies waarbij discriminerend werd gescholden. Bij een aantal incidenten waren statushouders het slachtoffer. Zo gooiden burens van een Syrisch gezin eieren tegen de gevel en riepen zij regelmatig: 'Fuck off naar jullie eigen land'. De helft van de registraties op de grond seksuele gerichtheid ging over homoseksuele gedupeerden die te

13



DISCRIMINATIE-INCIDENTEN POLITIE NAAR GROND EN LOCATIE

Een man met de Duitse nationaliteit die in Nederland woont en werkt wil in een winkel van een bekende telecoaanbieder een telefoonabonnement afsluiten. Nadat zijn BSN-nummer, woonadres, bankgegevens en loonstrook zijn gecontroleerd wordt nog om een Nederlands identiteitsbewijs gevraagd. De man heeft alleen een Duits paspoort en kan vervolgens geen abonnement afsluiten. Hij voelt zich gediscrimineerd op grond van zijn nationaliteit en meldt het voorval bij een meldpunt.

maken kregen met discriminatie door burens, zoals een man die onder meer werd uitgescholden met: 'Je lijkt wel een wijf.' De andere helft betrof vermoedelijk algemeen schelden. Registraties over antisemitisme gingen relatief vaak over de directe woonomgeving. Zo voelde een Joods gezin dat door buurtbewoners lastiggevallen werd zich zo onveilig dat het besloot te verhuizen. Op de locatie openbare weg (niet-verkeersgerelateerd) stond de grond seksuele gerichtheid bovenaan. Bij al deze incidenten lijkt sprake te zijn van algemeen schelden.

Media en horeca

Politieregistraties over communicatie/media gingen overwegend over incidenten waarbij mensen persoonlijke berichten ontvingen via social media en chatdiensten

met daarin discriminatoire uitlatingen of bedreigingen, vooral op grond van herkomst/huidskleur en seksuele gerichtheid. Een voorbeeld is een registratie over een man die sinds zijn coming-out homofobe berichten ontving van een ex-vriendin. Registraties over horeca/uitgaan betroffen hoofdzakelijk discriminatie op grond van herkomst/huidskleur. Zo riep een groep jongeren voor de deur van een restaurant met een Chinese eigenaar: 'Minder, minder Chinezen.' Verder zei een portier van een uitgaansgelegenheid tegen twee mannen dat zij voor hun eigen veiligheid niet werden binnengelaten, omdat veel bezoekers de aanwezigheid van 'buitenlandse mensen' niet fijn zouden vinden.

Discriminatie op de arbeidsmarkt

ARBEIDSMARKT

Het maatschappelijke terrein waarover jaarlijks de meeste meldingen binnenkomen bij de meldpunten in Oost-Brabant, is de arbeidsmarkt. Dit komt overeen met het landelijke beeld. In 2018 had 27% van alle meldingen in Oost-Brabant betrekking op werksituaties. Dit is een stijging ten opzichte van 2017, toen het percentage 24% bedroeg. Meldingen over discriminatie op grond van herkomst/huidskleur vormden het grootste aandeel. Hierna volgde de grond leeftijd.

HERKOMST/HUIDSKLEUR

Een uitzending van het televisie-consumentenprogramma *Radar* toonde in 2018 discriminatie door uitzendbureaus aan. Van de door het programma benaderde uitzendbureaus bleek ruim de helft bereid om mee te gaan in het verzoek van een (fictief) bedrijf om geen uitzendkrachten van Turkse, Marokkaanse of Surinaamse herkomst aan te dragen. De uitzending leidde tot veel maatschappelijke discussie en een hernieuwde aandacht voor het thema arbeidsmarktdiscriminatie.

De meldingen over de grond herkomst/huidskleur die RADAR in 2018 ontving, betroffen met name discriminatie op de werkvloer en discriminatie bij werving en selectie. Op de werkvloer ging het vaak om collega's of leidinggevenden die discriminerende en respectloze

opmerkingen of grappen maakten. In het geval van een man met een geschiedenis als vluchteling escaleerden de pesterijen dermate dat hij zich niet meer veilig voelde op zijn werkplek en bang was om in elkaar geslagen te worden. Hij sloot zich op in zijn kantoor en vroeg RADAR om hulp. Een voorbeeld van een melding over discriminatie bij werving en selectie betreft een vrouw die onder haar eigen naam was afgewezen bij een sollicitatie, maar twee weken later onder de naam Emma wel werd uitgenodigd voor een gesprek. Een kleiner deel van de meldingen had te maken met arbeidsbemiddeling, arbeidsvoorwaarden, uitstroom, stage, vrijwilligerswerk of promotie. Eén melding kwam van een werknemer die het meerdere keren was opgevallen dat uitzendkrachten met een migratieachtergrond bij zijn werkgever niet in aanmerking kwamen voor een openstaande functie in vaste dienst, ook niet wanneer teamleiders hadden doorgegeven een voorkeur te hebben voor deze al goed ingewerkte personen. Meldingen over arbeidsmarktdiscriminatie gingen enkele malen over discriminatie van EU-burgers. Zo werd een man uit Roemenië door een intercedent op schrift beledigd met 'Poor Romanian immigrant, start irritating people back in Romania'.

Meldingen over discriminatie op de arbeidsmarkt op grond van herkomst of huidskleur gingen met name over discriminatie op de werkvloer en discriminatie bij werving en selectie.

LEEFTIJDSDISCRIMINATIE

In 2018 kwam ook leeftijdsdiscriminatie in het nieuws. In opdracht van het College analyseerden onderzoekers van de Vrije Universiteit de ruim 1,8 miljoen vacatureteksten die in 2017 op het internet werden gepubliceerd (*Leeftijdsdiscriminatie in vacatureteksten*, 2018). In minstens 79.000 (4,32%) vacatureteksten bleek sprake van leeftijdsdiscriminatie. Het College bracht vervolgens in kaart wat het effect van leeftijdsonderscheid is op de bereidheid van oudere werkzoekenden om te solliciteren (*Om mij wordt niet gevraagd*, 2018). Meer nog dan de reistijd, de salarisindicatie, het type contract of een inclusievermelding, bleek een directe of indirecte verwijzing naar (jonge) leeftijdsgroepen van invloed op de beslissing van oudere werkzoekenden om al dan niet te solliciteren.

De meldingen van leeftijdsdiscriminatie op de arbeidsmarkt die RADAR in 2018 ontving hadden allemaal betrekking op het proces van werving en selectie. Ze gingen over afwijzingen van sollicitanten die te oud werden bevonden of die het vermoeden hadden dat hun leeftijd een rol speelde bij afwijzingen, alsmede om discriminerende leeftijdseisen die melder in vacatures aantreffen, zoals een winkel die 'jongeren' zocht. 'Ik kom niet meer aan de bak', schreef een melder van bijna 60.

Een vrouw van 48 solliciteert op de functie van afdelingsleider op een middelbare school. Meestal zet ze haar geboortedatum niet op haar cv, maar deze keer wel. Als ze een afwijzing ontvangt informeert ze naar de reden. 'We zoeken een jonge eerstegraader die de bovenbouw kan leiden,' luidt het antwoord. De vrouw beschikt over een eerstegraads lesbevoegdheid en ervaring als leidinggevende. Ze vermoedt dan ook sterk dat haar leeftijd de reden van afwijzing is geweest.

Anti-zwart racisme

Anti-zwart racisme gaat over discriminatie en uitsluiting van mensen van Afrikaanse afkomst en/of mensen met een donkere huidskleur. Anti-zwart racisme heeft zijn oorsprong in de koloniale geschiedenis waarin Afrikaanse mensen tot slaaf werden gemaakt. Het kan zowel mensen treffen met voorouders die tot slaaf zijn gemaakt (zoals Afro-Surinamers) als mensen die bijvoorbeeld als vluchteling naar Nederland zijn gekomen. Volgens antropologe Gloria Wekker leidt een donkere huidskleur tegenwoordig nog steeds tot structurele uitsluiting en wordt dit maatschappelijk ontkend. Als voorbeeld noemt zij de ontkenning van het racistische karakter van de figuur Zwarte Piet (*Witte onschuld*, 2017). Volgens onderzoek ervaart 43% van de Nederlanders met een Surinaamse of Caribische achtergrond, waarvan een (groot) deel een Afrikaanse achtergrond heeft, discriminatie op basis van huidskleur. Het gaat dan met name over ongelijke behandeling op de arbeidsmarkt (SCP, *Ervaren discriminatie in Nederland*, 2014). Zo laat een ander onderzoek zien dat mede als gevolg van arbeidsmarktdiscriminatie en ondanks de verbeterde positie in het onderwijs, de werkloosheid van Surinaamse-Nederlanders twee keer zo hoog is als van witte Nederlanders. Bovendien krijgt 70% van de Surinaamse-Nederlanders te maken met negatieve bejegening op de werkvloer, veelal in de vorm van kwetsende grappen (Esajas, *Je moet twee keer zo hard werken*, 2017).

Een gemeentebewoner meldt dat een commissielid van een lokale politieke partij een discriminerend bericht heeft geplaatst op Facebook. Het gaat om twee foto's, met op de ene een groep mannen met een donkere huidskleur die een auto vernielen en op de andere foto een auto waar een groep apen op zit. De tekst die hierbij staat is: 'Zie inderdaad de overeenkomst.'


Over RADAR

IN DE POLITIE-EENHEID OOST-BRABANT zijn diverse ADV's of meldpunten werkzaam. Deze ADV's toetsen en bewaken artikel 1 van de Grondwet, waarvan de eerste regel luidt: 'Allen die zich in Nederland bevinden, worden in gelijke gevallen gelijk behandeld.' Burgers die worden geconfronteerd met discriminatie, kunnen bij de ADV in hun gemeente terecht voor advies en ondersteuning. Gespecialiseerde klachtbehandelaars registreren meldingen, adviseren over mogelijke vervolgstappen, kunnen waar nodig bemiddelen en ondersteunen melders bij juridische procedures of een verzoek om een oordeel bij het College.

DIT RAPPORT is een uitgave van RADAR – de ADV die een groot deel van de inwoners van Oost-Brabant bedient – en de politie. Naast de meldpuntfunctie en het verlenen van advies en ondersteuning aan mensen die discriminatie hebben ervaren, doet RADAR gevraagd en ongevraagd onderzoek naar discriminatie. Jaarlijks beantwoordt RADAR honderden vragen van media, overheden, wetenschappers, maatschappelijke instellingen en studenten.

HET VOORKOMEN VAN DISCRIMINATIE kan niet zonder bewustwording en educatie. RADAR ontwikkelt en verzorgt trainingen en workshops over (omgaan met) diversiteit, cultuursensitiviteit, empowerment en weerbaarheid tegen discriminatie en uitsluiting. Opdrachtgevers zijn onder andere gemeenten, politie, maatschappelijke organisaties en het bedrijfsleven. Vandaag de dag vervult RADAR in ruim vijftig gemeenten in Zuid-Holland en Noord-Brabant de wettelijk taak van onafhankelijke antidiscriminatievoorziening. Vanuit deze rol is RADAR gesprekspartner in discriminatiezaken voor gemeenten, politie, openbaar ministerie en diverse belangenorganisaties en maatschappelijke instellingen. RADAR werkt nauw samen met zusterorganisaties Art.1, nationaal kenniscentrum discriminatie, en stedelijk expertisecentrum IDEM Rotterdam.

Meer informatie: www.radar.nl



Meer informatie

RADAR

Locatie Eindhoven
Stratumseind 32
5611 ET Eindhoven

Locatie 's-Hertogenbosch
Emmaplein 19d
5211 VZ 's-Hertogenbosch
T 073 744 0118
E info@radar.nl
I www.radar.nl

Facebook [adbRADAR](#)
Twitter [@adbRADAR](#)

POLITIE OOST-BRABANT

Politie Oost-Brabant
Postbus 528
5600 AM Eindhoven

Dit is een gezamenlijke uitgave van de politie-eenheid Oost-Brabant en RADAR. De politie, het College voor de Rechten van de Mens en de antidiscriminatievoorzieningen Adviespunt Discriminatie van Lumens, Meldpunt Discriminatie van Sociom, Meldpunt Discriminatie van de LEVgroep, Meldpunt Discriminatie Heusden van ContourdeTwern en ADV Oirschot hebben voor deze uitgave gegevens beschikbaar gesteld.



vóór gelijke behandeling
tegen discriminatie

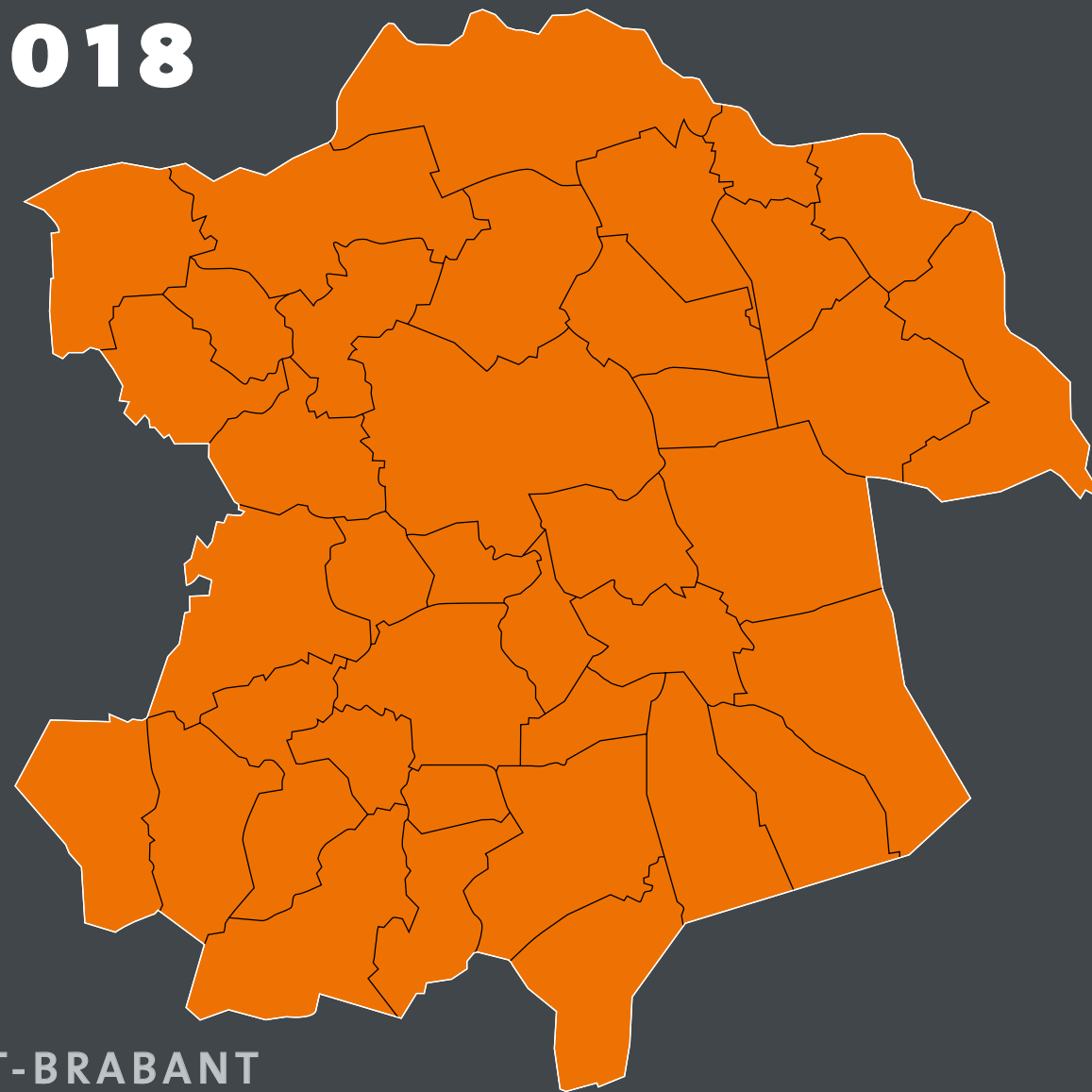


Bronnen

- AIVD. (2018). *Rechts-extremisme in Nederland, een fenomeen in beweging*. Den Haag.
- Andriessen, I. (2017). *Discriminatie herkennen, benoemen en melden*. Den Haag: Sociaal Cultureel Planbureau.
- Andriessen, I., Nievers, E., Faulk, L. & Dagevos, J. (2010). *Liever Mark dan Mohammed?* Den Haag: Sociaal en Cultureel Planbureau.
- Andriessen, I., Fernee, H. & Wittebrood, K. (2014). *Ervaren discriminatie in Nederland*. Den Haag: Sociaal en Cultureel Planbureau.
- Centrum Informatie en Documentatie Israël (CIDI). (2019). *Monitor antisemitische incidenten 2018*. Den Haag: Centrum Informatie en Documentatie Israël.
- College voor de Rechten van de Mens (2018). *Om mij wordt niet gevraagd. Onderzoek naar het effect van leeftijdsonderscheid in vacatureteksten op oudere werkzoekenden*. Utrecht: College voor de Rechten van de Mens.
- Elibol, R. Hagen, S. & Tielbeke, J. (2019). *‘Wat ik van IS vind? Wat denk je zelf? Racisme in Nederland*. Amsterdam: *De Groene Amsterdammer*.
- Esajas, M. (2017). *Je moet twee keer zo hard werken: Racisme, discriminatie en de sociaaleconomische positie van Surinaamse Nederlanders*. Amsterdam: Surinaams Inspraak Orgaan (SIO).
- Fokkens, A., Beukeboom, C. J. & Maks, I. (2018). *Leeftijdscriminatie in vacatureteksten. Een geautomatiseerde inhoudsanalyse naar verboden leeftijd-gerelateerd taalgebruik in vacatureteksten*. Rapport in opdracht van het College voor de Rechten van de Mens.
- Fundamental Rights Agency. (2018). *Experiences and perceptions of antisemitism – Second survey on discrimination and hate crime against Jews in the EU*. Luxembourg: Publications Office of the European Union.
- Gerstenfeld, M. (2012). *Antisemitism and the Dutch Soccer Fields*. Journal for the Study of Antisemitism.
- Kranenberg, A. & Bahara, H. (2018). *Hoe Alt-Right online Jodenhaat verspreidt*. Amsterdam: *de Volkskrant*.
- Lachhab, F. Z. & Vorthoren, M. H. (2016). *Islamofobie in zicht*. Rotterdam: Stichting Platform Islamitische Organisaties Rotterdam-Rijnmond.
- Lubbe, M. (2018). *Joden in Nederland*. EenVandaag Opiniepanel Report. Hilversum: Avro-Tros.
- Wekker, G. (2017). *Witte onschuld. Paradoxen van kolonialisme en ras*. Amsterdam: Amsterdam University Press.

REGISTRATIE

DISCRIMINATIE **2018**



GEMEENTEN EN BASISSTEAMS OOST-BRABANT



GEMEENTE	AANTAL INWONERS*	AANTAL MELDINGEN BIJ MELDPUNTEN		AANTAL MELDINGEN BIJ MELDPUNTEN per 1000 inwoners		AANTAL REGISTRATIES POLITIE		AANTAL REGISTRATIES POLITIE per 1000 inwoners	
		2017	2018	2017	2018	2017	2018	2017	2018
Asten	16714	0	1	0,00	0,06	0	1	0,00	0,06
Bergeijk	18342	4	1	0,22	0,05	1	2	0,05	0,11
Bernheze	30252	2	4	0,07	0,13	4	6	0,13	0,20
Best	29180	4	1	0,14	0,03	3	5	0,10	0,17
Bladel	20063	2	0	0,10	0,00	2	1	0,10	0,05
Boekel	10414	0	0	0,00	0,00	2	0	0,19	0,00
Boxmeer	28709	4	2	0,14	0,07	2	1	0,07	0,03
Boxtel	30655	4	1	0,13	0,03	6	3	0,20	0,10
Cranendonck	20676	1	0	0,05	0,00	0	0	0,00	0,00
Cuijk	24696	0	5	0,00	0,20	3	3	0,12	0,12
Deurne	31933	1	3	0,03	0,09	4	1	0,13	0,03
Eersel	18554	1	0	0,05	0,00	5	0	0,27	0,00
Eindhoven	226868	85	84	0,37	0,37	60	58	0,26	0,26
Geldrop-Mierlo	39078	6	3	0,15	0,08	7	10	0,18	0,26
Gemert-Bakel	30024	1	0	0,03	0,00	2	5	0,07	0,17
Grave	12370	0	1	0,00	0,08	0	1	0,00	0,08
Haaren	13912	0	3	0,00	0,22	3	0	0,22	0,00
Heeze-Leende	15714	1	1	0,06	0,06	2	0	0,13	0,00
Helmond	90602	4	9	0,04	0,10	30	10	0,33	0,11
's-Hertogenbosch	152411	44	43	0,29	0,28	51	27	0,33	0,18
Heusden	43516	4	5	0,09	0,11	6	6	0,14	0,14
Laarbeek	21942	0	1	0,00	0,05	1	3	0,05	0,14
Landerd	15332	2	0	0,13	0,00	0	0	0,00	0,00
Meerijstad	79869	10	7	0,13	0,09	7	11	0,09	0,14
Mill en Sint Hubert	10807	1	3	0,09	0,28	1	0	0,09	0,00
Nuenen, Gerwen en Nederwetten	22866	2	1	0,09	0,04	5	0	0,22	0,00
Oirschot	18499	0	0	0,00	0,00	3	5	0,16	0,27
Oss	90376	11	17	0,12	0,19	11	10	0,12	0,11
Reusel-De Mierden	12908	0	0	0,00	0,00	3	1	0,23	0,08
Sint Anthonis	11594	1	1	0,09	0,09	0	3	0,00	0,26
Sint-Michiëlsgestel	28584	2	1	0,07	0,03	1	0	0,03	0,00
Someren	19036	0	0	0,00	0,00	2	1	0,11	0,05
Son en Breugel	16626	0	1	0,00	0,06	2	2	0,12	0,12
Uden	41384	0	1	0,00	0,02	8	4	0,19	0,10
Valkenswaard	30516	2	2	0,07	0,07	7	6	0,23	0,20
Veldhoven	44724	6	1	0,13	0,02	12	8	0,27	0,18
Vught	26183	7	8	0,27	0,31	3	2	0,11	0,08
Waalre	16898	1	0	0,06	0,00	0	0	0,00	0,00

TABEL
Aantal meldingen/registraties
bij meldpunten/politie en
promillage 2017-2018

*Aantal inwoners op 1 januari 2017
(Bron: CBS Statline)

Meldpunt discriminatie

	AANTAL	%o *
Aantal meldingen	1	0,06



Politie

	AANTAL	%o *
Aantal discriminatie-incidenten	1	0,06



Discriminatiegrond

	AANTAL
Antisemitisme	0
Arbeidscontract	0
Arbeidsduur	0
Burgerlijke staat	0
Geslacht	0
Godsdienst (waarvan tegen moslims)	0 (0)
Handicap/chronische ziekte	0
Herkomst, huidskleur	0
Leeftijd	0
Levensovertuiging	0
Nationaliteit	0
Politieke gezindheid	0
Seksuele gerichtheid	0
Niet-wettelijke gronden	1
Onbekend	0
Totaal	1

Maatschappelijk terrein

	AANTAL
Arbeidsmarkt	0
Buurt/wijk	0
Collectieve voorzieningen	1
Commerciële dienstverlening	0
Horeca/amusement	0
Huisvesting	0
Media en reclame	0
Onderwijs	0
Openbare ruimte	0
Politie/OM/vreemdelingenpolitie	0
Privésfeer	0
Publieke/politieke opinie	0
Sport	0
Overig	0
Onbekend	0
Totaal	1

Discriminatiegrond

	AANTAL
Antisemitisme	0
Geslacht	0
Godsdienst (waarvan tegen moslims)	0 (0)
Handicap	0
Herkomst, huidskleur	1
Levensovertuiging	0
Seksuele gerichtheid	0
Onbekend/overig	0
Totaal	1

Locatie

	AANTAL
Binnenshuis	0
Commerciële dienstverlening	0
Directe woonomgeving	1
Gebedshuis	0
Horeca/uitgaan	0
Mannen-ontmoetingsplek	0
Media en communicatie	0
Openbaar vervoer	0
Openbare weg niet verkeer	0
Openbare weg verkeer	0
Plaats met bijzondere betekenis	0
Recreatieterrein	0
School	0
Sportterrein	0
Onbekend/overig	0
Totaal	1

Wijze van discriminatie

	AANTAL
Bedreiging	0
Geweld	0
Omstreden behandeling	1
Vijandige bejegening	0
Overig	0
Onbekend/niet van toepassing	0
Totaal	1

Klachtbehandeling

	AANTAL
Registratie	0
Advies/informatie	1
Beïnvloeding beleid	0
Bemiddeling	0
Bijstaan in procedures	0
Doorverwijzing	0
Eigen onderzoek Meldpunt	0
Overig	0
Totaal	1

Wijze van discriminatie

	AANTAL
Bedreiging	0
Bekladding	0
Bespugen	0
Geweld	0
Geweld in combinatie met uitlating	0
Pesterij	0
Uitlating	1
Vernieling	0
Weigering	0
Onbekend/overig	0
Totaal	1

Inwonersaantal: peildatum 1 januari 2017
De cijfers zijn afkomstig van het Centraal Bureau voor de Statistiek.

Meldpunt discriminatie

	AANTAL	%o *
Aantal meldingen	1	0,05

Politie

	AANTAL	%o *
Aantal discriminatie-incidenten	2	0,11

Discriminatiegrond

	AANTAL
Antisemitisme	0
Arbeidscontract	0
Arbeidsduur	0
Burgerlijke staat	0
Geslacht	0
Godsdienst (waarvan tegen moslims)	0 (0)
Handicap/chronische ziekte	0
Herkomst, huidskleur	0
Leeftijd	0
Levensovertuiging	1
Nationaliteit	0
Politieke gezindheid	0
Seksuele gerichtheid	0
Niet-wettelijke gronden	0
Onbekend	0
Totaal	1

Maatschappelijk terrein

	AANTAL
Arbeidsmarkt	1
Buurt/wijk	0
Collectieve voorzieningen	0
Commerciële dienstverlening	0
Horeca/amusement	0
Huisvesting	0
Media en reclame	0
Onderwijs	0
Openbare ruimte	0
Politie/OM/vreemdelingenpolitie	0
Privésfeer	0
Publieke/politieke opinie	0
Sport	0
Overig	0
Onbekend	0
Totaal	1

Discriminatiegrond

	AANTAL
Antisemitisme	0
Geslacht	0
Godsdienst (waarvan tegen moslims)	0 (0)
Handicap	0
Herkomst, huidskleur	0
Levensovertuiging	0
Seksuele gerichtheid	2
Onbekend/overig	0
Totaal	2

Locatie

	AANTAL
Binnenshuis	0
Commerciële dienstverlening	0
Directe woonomgeving	2
Gebedshuis	0
Horeca/uitgaan	0
Mannen-ontmoetingsplek	0
Media en communicatie	0
Openbaar vervoer	0
Openbare weg niet verkeer	0
Openbare weg verkeer	0
Plaats met bijzondere betekenis	0
Recreatieterrein	0
School	0
Sportterrein	0
Onbekend/overig	0
Totaal	2

Wijze van discriminatie

	AANTAL
Bedreiging	0
Geweld	0
Omstreden behandeling	1
Vijandige bejegening	0
Overig	0
Onbekend/niet van toepassing	0
Totaal	1

Klachtbehandeling

	AANTAL
Registratie	1
Advies/informatie	0
Beïnvloeding beleid	0
Bemiddeling	0
Bijstaan in procedures	0
Doorverwijzing	0
Eigen onderzoek Meldpunt	0
Overig	0
Totaal	1

Wijze van discriminatie

	AANTAL
Bedreiging	1
Bekladding	0
Bespugen	0
Geweld	0
Geweld in combinatie met uitlating	0
Pesterij	0
Uitlating	1
Vernieling	0
Weigering	0
Onbekend/overig	0
Totaal	2

Inwonersaantal: peildatum 1 januari 2017
De cijfers zijn afkomstig van het Centraal Bureau voor de Statistiek.

Meldpunt discriminatie

	AANTAL	%o *
Aantal meldingen	4	0,13



Politie

	AANTAL	%o *
Aantal discriminatie-incidenten	6	0,20



Discriminatiegrond

	AANTAL
Antisemitisme	0
Arbeidscontract	0
Arbeidsduur	0
Burgerlijke staat	0
Geslacht	0
Godsdienst (waarvan tegen moslims)	0 (0)
Handicap/chronische ziekte	2
Herkomst, huidskleur	1
Leeftijd	1
Levensovertuiging	0
Nationaliteit	0
Politieke gezindheid	0
Seksuele gerichtheid	0
Niet-wettelijke gronden	0
Onbekend	0
Totaal	4

Maatschappelijk terrein

	AANTAL
Arbeidsmarkt	1
Buurt/wijk	1
Collectieve voorzieningen	1
Commerciële dienstverlening	0
Horeca/amusement	1
Huisvesting	0
Media en reclame	0
Onderwijs	0
Openbare ruimte	0
Politie/OM/vreemdelingenpolitie	0
Privésfeer	0
Publieke/politieke opinie	0
Sport	0
Overig	0
Onbekend	0
Totaal	4

Discriminatiegrond

	AANTAL
Antisemitisme	4
Geslacht	0
Godsdienst (waarvan tegen moslims)	0 (0)
Handicap	0
Herkomst, huidskleur	0
Levensovertuiging	0
Seksuele gerichtheid	0
Onbekend/overig	2
Totaal	6

Locatie

	AANTAL
Binnenshuis	1
Commerciële dienstverlening	0
Directe woonomgeving	5
Gebedshuis	0
Horeca/uitgaan	0
Mannen-ontmoetingsplek	0
Media en communicatie	0
Openbaar vervoer	0
Openbare weg niet verkeer	0
Openbare weg verkeer	0
Plaats met bijzondere betekenis	0
Recreatieterrein	0
School	0
Sportterrein	0
Onbekend/overig	0
Totaal	6

Wijze van discriminatie

	AANTAL
Bedreiging	0
Geweld	0
Omstreden behandeling	3
Vijandige bejegening	1
Overig	0
Onbekend/niet van toepassing	0
Totaal	4

Klachtbehandeling

	AANTAL
Registratie	0
Advies/informatie	4
Beïnvloeding beleid	0
Bemiddeling	1
Bijstaan in procedures	0
Doorverwijzing	0
Eigen onderzoek Meldpunt	0
Overig	1
Totaal	6

Wijze van discriminatie

	AANTAL
Bedreiging	1
Bekladding	1
Bespugen	0
Geweld	0
Geweld in combinatie met uitlating	0
Pesterij	1
Uitlating	2
Vernieling	0
Weigering	0
Onbekend/overig	1
Totaal	6

Inwonersaantal: peildatum 1 januari 2017
De cijfers zijn afkomstig van het Centraal Bureau voor de Statistiek.

Meldpunt discriminatie

	AANTAL	%o *
Aantal meldingen	1	0,03

Politie

	AANTAL	%o *
Aantal discriminatie-incidenten	5	0,17

Discriminatiegrond

	AANTAL
Antisemitisme	0
Arbeidscontract	0
Arbeidsduur	0
Burgerlijke staat	0
Geslacht	0
Godsdienst (waarvan tegen moslims)	0 (0)
Handicap/chronische ziekte	0
Herkomst, huidskleur	0
Leeftijd	0
Levensovertuiging	0
Nationaliteit	1
Politieke gezindheid	0
Seksuele gerichtheid	0
Niet-wettelijke gronden	0
Onbekend	0
Totaal	1

Maatschappelijk terrein

	AANTAL
Arbeidsmarkt	1
Buurt/wijk	0
Collectieve voorzieningen	0
Commerciële dienstverlening	0
Horeca/amusement	0
Huisvesting	0
Media en reclame	0
Onderwijs	0
Openbare ruimte	0
Politie/OM/vreemdelingenpolitie	0
Privésfeer	0
Publieke/politieke opinie	0
Sport	0
Overig	0
Onbekend	0
Totaal	1

Discriminatiegrond

	AANTAL
Antisemitisme	0
Geslacht	0
Godsdienst (waarvan tegen moslims)	0 (0)
Handicap	0
Herkomst, huidskleur	3
Levensovertuiging	0
Seksuele gerichtheid	0
Onbekend/overig	2
Totaal	5

Locatie

	AANTAL
Binnenshuis	1
Commerciële dienstverlening	1
Directe woonomgeving	2
Gebedshuis	0
Horeca/uitgaan	0
Mannen-ontmoetingsplek	0
Media en communicatie	0
Openbaar vervoer	0
Openbare weg niet verkeer	0
Openbare weg verkeer	1
Plaats met bijzondere betekenis	0
Recreatieterrein	0
School	0
Sportterrein	0
Onbekend/overig	0
Totaal	5

Wijze van discriminatie

	AANTAL
Bedreiging	0
Geweld	0
Omstreden behandeling	1
Vijandige bejegening	0
Overig	0
Onbekend/niet van toepassing	0
Totaal	1

Klachtbehandeling

	AANTAL
Registratie	1
Advies/informatie	0
Beïnvloeding beleid	0
Bemiddeling	0
Bijstaan in procedures	0
Doorverwijzing	0
Eigen onderzoek Meldpunt	0
Overig	0
Totaal	1

Wijze van discriminatie

	AANTAL
Bedreiging	0
Bekladding	1
Bespugen	0
Geweld	0
Geweld in combinatie met uitlating	1
Pesterij	0
Uitlating	2
Vernieling	0
Weigering	0
Onbekend/overig	1
Totaal	5

Inwonersaantal: peildatum 1 januari 2017
De cijfers zijn afkomstig van het Centraal Bureau voor de Statistiek.

Meldpunt discriminatie

	AANTAL	%o *
Aantal meldingen	0	0,00



Politie

	AANTAL	%o *
Aantal discriminatie-incidenten	1	0,05



Discriminatiegrond

	AANTAL
Antisemitisme	0
Arbeidscontract	0
Arbeidsduur	0
Burgerlijke staat	0
Geslacht	0
Godsdienst (waarvan tegen moslims)	0 (0)
Handicap/chronische ziekte	0
Herkomst, huidskleur	0
Leeftijd	0
Levensovertuiging	0
Nationaliteit	0
Politieke gezindheid	0
Seksuele gerichtheid	0
Niet-wettelijke gronden	0
Onbekend	0
Totaal	0

Maatschappelijk terrein

	AANTAL
Arbeidsmarkt	0
Buurt/wijk	0
Collectieve voorzieningen	0
Commerciële dienstverlening	0
Horeca/amusement	0
Huisvesting	0
Media en reclame	0
Onderwijs	0
Openbare ruimte	0
Politie/OM/vreemdelingenpolitie	0
Privésfeer	0
Publieke/politieke opinie	0
Sport	0
Overig	0
Onbekend	0
Totaal	0

Discriminatiegrond

	AANTAL
Antisemitisme	0
Geslacht	0
Godsdienst (waarvan tegen moslims)	0 (0)
Handicap	0
Herkomst, huidskleur	0
Levensovertuiging	0
Seksuele gerichtheid	0
Onbekend/overig	1
Totaal	1

Locatie

	AANTAL
Binnenshuis	0
Commerciële dienstverlening	0
Directe woonomgeving	1
Gebedshuis	0
Horeca/uitgaan	0
Mannen-ontmoetingsplek	0
Media en communicatie	0
Openbaar vervoer	0
Openbare weg niet verkeer	0
Openbare weg verkeer	0
Plaats met bijzondere betekenis	0
Recreatieterrein	0
School	0
Sportterrein	0
Onbekend/overig	0
Totaal	1

Wijze van discriminatie

	AANTAL
Bedreiging	0
Geweld	0
Omstreden behandeling	0
Vijandige bejegening	0
Overig	0
Onbekend/niet van toepassing	0
Totaal	0

Klachtbehandeling

	AANTAL
Registratie	0
Advies/informatie	0
Beïnvloeding beleid	0
Bemiddeling	0
Bijstaan in procedures	0
Doorverwijzing	0
Eigen onderzoek Meldpunt	0
Overig	0
Totaal	0

Wijze van discriminatie

	AANTAL
Bedreiging	1
Bekladding	0
Bespugen	0
Geweld	0
Geweld in combinatie met uitlating	0
Pesterij	0
Uitlating	0
Vernieling	0
Weigering	0
Onbekend/overig	0
Totaal	1

Inwonersaantal: peildatum 1 januari 2017
De cijfers zijn afkomstig van het Centraal Bureau voor de Statistiek.

Meldpunt discriminatie

	AANTAL	%o *
Aantal meldingen	0	0,00

Politie

	AANTAL	%o *
Aantal discriminatie-incidenten	0	0,00

Discriminatiegrond

	AANTAL
Antisemitisme	0
Arbeidscontract	0
Arbeidsduur	0
Burgerlijke staat	0
Geslacht	0
Godsdienst (waarvan tegen moslims)	0 (0)
Handicap/chronische ziekte	0
Herkomst, huidskleur	0
Leeftijd	0
Levensovertuiging	0
Nationaliteit	0
Politieke gezindheid	0
Seksuele gerichtheid	0
Niet-wettelijke gronden	0
Onbekend	0
Totaal	0

Maatschappelijk terrein

	AANTAL
Arbeidsmarkt	0
Buurt/wijk	0
Collectieve voorzieningen	0
Commerciële dienstverlening	0
Horeca/amusement	0
Huisvesting	0
Media en reclame	0
Onderwijs	0
Openbare ruimte	0
Politie/OM/vreemdelingenpolitie	0
Privésfeer	0
Publieke/politieke opinie	0
Sport	0
Overig	0
Onbekend	0
Totaal	0

Discriminatiegrond

	AANTAL
Antisemitisme	0
Geslacht	0
Godsdienst (waarvan tegen moslims)	0
Handicap	0
Herkomst, huidskleur	0
Levensovertuiging	0
Seksuele gerichtheid	0
Onbekend/overig	0
Totaal	0

Locatie

	AANTAL
Binnenshuis	0
Commerciële dienstverlening	0
Directe woonomgeving	0
Gebedshuis	0
Horeca/uitgaan	0
Mannen-ontmoetingsplek	0
Media en communicatie	0
Openbaar vervoer	0
Openbare weg niet verkeer	0
Openbare weg verkeer	0
Plaats met bijzondere betekenis	0
Recreatieterrein	0
School	0
Sportterrein	0
Onbekend/overig	0
Totaal	0

Wijze van discriminatie

	AANTAL
Bedreiging	0
Geweld	0
Omstreden behandeling	0
Vijandige bejegening	0
Overig	0
Onbekend/niet van toepassing	0
Totaal	0

Klachtbehandeling

	AANTAL
Registratie	0
Advies/informatie	0
Beïnvloeding beleid	0
Bemiddeling	0
Bijstaan in procedures	0
Doorverwijzing	0
Eigen onderzoek Meldpunt	0
Overig	0
Totaal	0

Wijze van discriminatie

	AANTAL
Bedreiging	0
Bekladding	0
Bespugen	0
Geweld	0
Geweld in combinatie met uitlating	0
Pesterij	0
Uitlating	0
Vernieling	0
Weigering	0
Onbekend/overig	0
Totaal	0

Inwonersaantal: peildatum 1 januari 2017
De cijfers zijn afkomstig van het Centraal Bureau voor de Statistiek.

Meldpunt discriminatie

	AANTAL	%o *
Aantal meldingen	2	0,07



Politie

	AANTAL	%o *
Aantal discriminatie-incidenten	1	0,03



Discriminatiegrond

	AANTAL
Antisemitisme	0
Arbeidscontract	0
Arbeidsduur	0
Burgerlijke staat	0
Geslacht	0
Godsdienst (waarvan tegen moslims)	0 (0)
Handicap/chronische ziekte	0
Herkomst, huidskleur	0
Leeftijd	1
Levensovertuiging	0
Nationaliteit	1
Politieke gezindheid	0
Seksuele gerichtheid	0
Niet-wettelijke gronden	0
Onbekend	0
Totaal	2

Maatschappelijk terrein

	AANTAL
Arbeidsmarkt	1
Buurt/wijk	0
Collectieve voorzieningen	0
Commerciële dienstverlening	1
Horeca/amusement	0
Huisvesting	0
Media en reclame	0
Onderwijs	0
Openbare ruimte	0
Politie/OM/vreemdelingenpolitie	0
Privésfeer	0
Publieke/politieke opinie	0
Sport	0
Overig	0
Onbekend	0
Totaal	2

Discriminatiegrond

	AANTAL
Antisemitisme	0
Geslacht	0
Godsdienst (waarvan tegen moslims)	0 (0)
Handicap	0
Herkomst, huidskleur	0
Levensovertuiging	0
Seksuele gerichtheid	1
Onbekend/overig	0
Totaal	1

Locatie

	AANTAL
Binnenshuis	0
Commerciële dienstverlening	0
Directe woonomgeving	0
Gebedshuis	0
Horeca/uitgaan	0
Mannen-ontmoetingsplek	0
Media en communicatie	0
Openbaar vervoer	0
Openbare weg niet verkeer	0
Openbare weg verkeer	0
Plaats met bijzondere betekenis	0
Recreatieterrein	0
School	1
Sportterrein	0
Onbekend/overig	0
Totaal	1

Wijze van discriminatie

	AANTAL
Bedreiging	0
Geweld	0
Omstreden behandeling	2
Vijandige bejegening	0
Overig	0
Onbekend/niet van toepassing	0
Totaal	2

Klachtbehandeling

	AANTAL
Registratie	0
Advies/informatie	2
Beïnvloeding beleid	0
Bemiddeling	0
Bijstaan in procedures	0
Doorverwijzing	0
Eigen onderzoek Meldpunt	0
Overig	0
Totaal	2

Wijze van discriminatie

	AANTAL
Bedreiging	0
Bekladding	0
Bespugen	0
Geweld	0
Geweld in combinatie met uitlating	0
Pesterij	0
Uitlating	1
Vernieling	0
Weigering	0
Onbekend/overig	0
Totaal	1

Inwonersaantal: peildatum 1 januari 2017
De cijfers zijn afkomstig van het Centraal Bureau voor de Statistiek.

Meldpunt discriminatie

	AANTAL	%o *
Aantal meldingen	1	0,03



Politie

	AANTAL	%o *
Aantal discriminatie-incidenten	3	0,10



Discriminatiegrond

	AANTAL
Antisemitisme	0
Arbeidscontract	0
Arbeidsduur	0
Burgerlijke staat	0
Geslacht	0
Godsdienst (waarvan tegen moslims)	0 (0)
Handicap/chronische ziekte	0
Herkomst, huidskleur	1
Leeftijd	0
Levensovertuiging	0
Nationaliteit	0
Politieke gezindheid	0
Seksuele gerichtheid	0
Niet-wettelijke gronden	0
Onbekend	0
Totaal	1

Maatschappelijk terrein

	AANTAL
Arbeidsmarkt	0
Buurt/wijk	0
Collectieve voorzieningen	0
Commerciële dienstverlening	0
Horeca/amusement	0
Huisvesting	1
Media en reclame	0
Onderwijs	0
Openbare ruimte	0
Politie/OM/vreemdelingenpolitie	0
Privésfeer	0
Publieke/politieke opinie	0
Sport	0
Overig	0
Onbekend	0
Totaal	1

Discriminatiegrond

	AANTAL
Antisemitisme	0
Geslacht	0
Godsdienst (waarvan tegen moslims)	0 (0)
Handicap	0
Herkomst, huidskleur	1
Levensovertuiging	0
Seksuele gerichtheid	1
Onbekend/overig	1
Totaal	3

Locatie

	AANTAL
Binnenshuis	0
Commerciële dienstverlening	0
Directe woonomgeving	1
Gebedshuis	0
Horeca/uitgaan	1
Mannen-ontmoetingsplek	0
Media en communicatie	0
Openbaar vervoer	0
Openbare weg niet verkeer	1
Openbare weg verkeer	0
Plaats met bijzondere betekenis	0
Recreatieterrein	0
School	0
Sportterrein	0
Onbekend/overig	0
Totaal	3

Wijze van discriminatie

	AANTAL
Bedreiging	1
Geweld	1
Omstreden behandeling	1
Vijandige bejegening	0
Overig	0
Onbekend/niet van toepassing	0
Totaal	3

Klachtbehandeling

	AANTAL
Registratie	0
Advies/informatie	1
Beïnvloeding beleid	0
Bemiddeling	0
Bijstaan in procedures	0
Doorverwijzing	0
Eigen onderzoek Meldpunt	0
Overig	0
Totaal	1

Wijze van discriminatie

	AANTAL
Bedreiging	0
Bekladding	0
Bespugen	0
Geweld	0
Geweld in combinatie met uitlating	1
Pesterij	0
Uitlating	2
Vernieling	0
Weigering	0
Onbekend/overig	0
Totaal	3

Inwonersaantal: peildatum 1 januari 2017
De cijfers zijn afkomstig van het Centraal Bureau voor de Statistiek.

Meldpunt discriminatie

	AANTAL	%o *
Aantal meldingen	0	0,00

Politie

	AANTAL	%o *
Aantal discriminatie-incidenten	0	0,00

Discriminatiegrond

	AANTAL
Antisemitisme	0
Arbeidscontract	0
Arbeidsduur	0
Burgerlijke staat	0
Geslacht	0
Godsdienst (waarvan tegen moslims)	0 (0)
Handicap/chronische ziekte	0
Herkomst, huidskleur	0
Leeftijd	0
Levensovertuiging	0
Nationaliteit	0
Politieke gezindheid	0
Seksuele gerichtheid	0
Niet-wettelijke gronden	0
Onbekend	0
Totaal	0

Maatschappelijk terrein

	AANTAL
Arbeidsmarkt	0
Buurt/wijk	0
Collectieve voorzieningen	0
Commerciële dienstverlening	0
Horeca/amusement	0
Huisvesting	0
Media en reclame	0
Onderwijs	0
Openbare ruimte	0
Politie/OM/vreemdelingenpolitie	0
Privésfeer	0
Publieke/politieke opinie	0
Sport	0
Overig	0
Onbekend	0
Totaal	0

Discriminatiegrond

	AANTAL
Antisemitisme	0
Geslacht	0
Godsdienst (waarvan tegen moslims)	0
Handicap	0
Herkomst, huidskleur	0
Levensovertuiging	0
Seksuele gerichtheid	0
Onbekend/overig	0
Totaal	0

Locatie

	AANTAL
Binnenshuis	0
Commerciële dienstverlening	0
Directe woonomgeving	0
Gebedshuis	0
Horeca/uitgaan	0
Mannen-ontmoetingsplek	0
Media en communicatie	0
Openbaar vervoer	0
Openbare weg niet verkeer	0
Openbare weg verkeer	0
Plaats met bijzondere betekenis	0
Recreatieterrein	0
School	0
Sportterrein	0
Onbekend/overig	0
Totaal	0

Wijze van discriminatie

	AANTAL
Bedreiging	0
Geweld	0
Omstreden behandeling	0
Vijandige bejegening	0
Overig	0
Onbekend/niet van toepassing	0
Totaal	0

Klachtbehandeling

	AANTAL
Registratie	0
Advies/informatie	0
Beïnvloeding beleid	0
Bemiddeling	0
Bijstaan in procedures	0
Doorverwijzing	0
Eigen onderzoek Meldpunt	0
Overig	0
Totaal	0

Wijze van discriminatie

	AANTAL
Bedreiging	0
Bekladding	0
Bespugen	0
Geweld	0
Geweld in combinatie met uitlating	0
Pesterij	0
Uitlating	0
Vernieling	0
Weigering	0
Onbekend/overig	0
Totaal	0

Inwonersaantal: peildatum 1 januari 2017
De cijfers zijn afkomstig van het Centraal Bureau voor de Statistiek.

Meldpunt discriminatie

	AANTAL	%o *
Aantal meldingen	5	0,20



Politie

	AANTAL	%o *
Aantal discriminatie-incidenten	3	0,12



Discriminatiegrond

	AANTAL
Antisemitisme	0
Arbeidscontract	0
Arbeidsduur	0
Burgerlijke staat	0
Geslacht	2
Godsdienst (waarvan tegen moslims)	1 (0)
Handicap/chronische ziekte	0
Herkomst, huidskleur	1
Leeftijd	0
Levensovertuiging	0
Nationaliteit	1
Politieke gezindheid	0
Seksuele gerichtheid	0
Niet-wettelijke gronden	0
Onbekend	0
Totaal	5

Maatschappelijk terrein

	AANTAL
Arbeidsmarkt	2
Buurt/wijk	0
Collectieve voorzieningen	1
Commerciële dienstverlening	0
Horeca/amusement	0
Huisvesting	0
Media en reclame	0
Onderwijs	1
Openbare ruimte	0
Politie/OM/vreemdelingenpolitie	0
Privésfeer	0
Publieke/politieke opinie	0
Sport	1
Overig	0
Onbekend	0
Totaal	5

Discriminatiegrond

	AANTAL
Antisemitisme	0
Geslacht	0
Godsdienst (waarvan tegen moslims)	1 (1)
Handicap	0
Herkomst, huidskleur	0
Levensovertuiging	0
Seksuele gerichtheid	2
Onbekend/overig	0
Totaal	3

Locatie

	AANTAL
Binnenshuis	0
Commerciële dienstverlening	1
Directe woonomgeving	0
Gebedshuis	0
Horeca/uitgaan	0
Mannen-ontmoetingsplek	1
Media en communicatie	1
Openbaar vervoer	0
Openbare weg niet verkeer	0
Openbare weg verkeer	0
Plaats met bijzondere betekenis	0
Recreatieterrein	0
School	0
Sportterrein	0
Onbekend/overig	0
Totaal	3

Wijze van discriminatie

	AANTAL
Bedreiging	0
Geweld	0
Omstreden behandeling	5
Vijandige bejegening	0
Overig	0
Onbekend/niet van toepassing	0
Totaal	5

Klachtbehandeling

	AANTAL
Registratie	1
Advies/informatie	2
Beïnvloeding beleid	0
Bemiddeling	2
Bijstaan in procedures	0
Doorverwijzing	0
Eigen onderzoek Meldpunt	0
Overig	0
Totaal	5

Wijze van discriminatie

	AANTAL
Bedreiging	1
Bekladding	0
Bespugen	0
Geweld	0
Geweld in combinatie met uitlating	0
Pesterij	0
Uitlating	1
Vernieling	0
Weigering	0
Onbekend/overig	1
Totaal	3

Inwonersaantal: peildatum 1 januari 2017
De cijfers zijn afkomstig van het Centraal Bureau voor de Statistiek.

Meldpunt discriminatie

	AANTAL	%o *
Aantal meldingen	3	0,09



Politie

	AANTAL	%o *
Aantal discriminatie-incidenten	1	0,03



Discriminatiegrond

	AANTAL
Antisemitisme	0
Arbeidscontract	0
Arbeidsduur	0
Burgerlijke staat	0
Geslacht	0
Godsdienst (waarvan tegen moslims)	0 (0)
Handicap/chronische ziekte	0
Herkomst, huidskleur	0
Leeftijd	1
Levensovertuiging	0
Nationaliteit	1
Politieke gezindheid	0
Seksuele gerichtheid	0
Niet-wettelijke gronden	0
Onbekend	1
Totaal	3

Maatschappelijk terrein

	AANTAL
Arbeidsmarkt	1
Buurt/wijk	0
Collectieve voorzieningen	0
Commerciële dienstverlening	0
Horeca/amusement	0
Huisvesting	0
Media en reclame	0
Onderwijs	1
Openbare ruimte	0
Politie/OM/vreemdelingenpolitie	0
Privésfeer	0
Publieke/politieke opinie	0
Sport	0
Overig	0
Onbekend	1
Totaal	3

Discriminatiegrond

	AANTAL
Antisemitisme	0
Geslacht	0
Godsdienst (waarvan tegen moslims)	0 (0)
Handicap	0
Herkomst, huidskleur	0
Levensovertuiging	0
Seksuele gerichtheid	0
Onbekend/overig	1
Totaal	1

Locatie

	AANTAL
Binnenshuis	0
Commerciële dienstverlening	0
Directe woonomgeving	0
Gebedshuis	0
Horeca/uitgaan	0
Mannen-ontmoetingsplek	0
Media en communicatie	0
Openbaar vervoer	0
Openbare weg niet verkeer	1
Openbare weg verkeer	0
Plaats met bijzondere betekenis	0
Recreatieterrein	0
School	0
Sportterrein	0
Onbekend/overig	0
Totaal	1

Wijze van discriminatie

	AANTAL
Bedreiging	0
Geweld	0
Omstreden behandeling	1
Vijandige bejegening	0
Overig	1
Onbekend/niet van toepassing	1
Totaal	3

Klachtbehandeling

	AANTAL
Registratie	1
Advies/informatie	1
Beïnvloeding beleid	0
Bemiddeling	1
Bijstaan in procedures	0
Doorverwijzing	0
Eigen onderzoek Meldpunt	0
Overig	2
Totaal	5

Wijze van discriminatie

	AANTAL
Bedreiging	0
Bekladding	1
Bespugen	0
Geweld	0
Geweld in combinatie met uitlating	0
Pesterij	0
Uitlating	0
Vernieling	0
Weigering	0
Onbekend/overig	0
Totaal	1

Inwonersaantal: peildatum 1 januari 2017
De cijfers zijn afkomstig van het Centraal Bureau voor de Statistiek.

Meldpunt discriminatie

	AANTAL	%o *
Aantal meldingen	0	0,00



Politie

	AANTAL	%o *
Aantal discriminatie-incidenten	0	0,00



Discriminatiegrond

	AANTAL
Antisemitisme	0
Arbeidscontract	0
Arbeidsduur	0
Burgerlijke staat	0
Geslacht	0
Godsdienst (waarvan tegen moslims)	0 (0)
Handicap/chronische ziekte	0
Herkomst, huidskleur	0
Leeftijd	0
Levensovertuiging	0
Nationaliteit	0
Politieke gezindheid	0
Seksuele gerichtheid	0
Niet-wettelijke gronden	0
Onbekend	0
Totaal	0

Maatschappelijk terrein

	AANTAL
Arbeidsmarkt	0
Buurt/wijk	0
Collectieve voorzieningen	0
Commerciële dienstverlening	0
Horeca/amusement	0
Huisvesting	0
Media en reclame	0
Onderwijs	0
Openbare ruimte	0
Politie/OM/vreemdelingenpolitie	0
Privésfeer	0
Publieke/politieke opinie	0
Sport	0
Overig	0
Onbekend	0
Totaal	0

Discriminatiegrond

	AANTAL
Antisemitisme	0
Geslacht	0
Godsdienst (waarvan tegen moslims)	0
Handicap	0
Herkomst, huidskleur	0
Levensovertuiging	0
Seksuele gerichtheid	0
Onbekend/overig	0
Totaal	0

Locatie

	AANTAL
Binnenshuis	0
Commerciële dienstverlening	0
Directe woonomgeving	0
Gebedshuis	0
Horeca/uitgaan	0
Mannen-ontmoetingsplek	0
Media en communicatie	0
Openbaar vervoer	0
Openbare weg niet verkeer	0
Openbare weg verkeer	0
Plaats met bijzondere betekenis	0
Recreatieterrein	0
School	0
Sportterrein	0
Onbekend/overig	0
Totaal	0

Wijze van discriminatie

	AANTAL
Bedreiging	0
Geweld	0
Omstreden behandeling	0
Vijandige bejegening	0
Overig	0
Onbekend/niet van toepassing	0
Totaal	0

Klachtbehandeling

	AANTAL
Registratie	0
Advies/informatie	0
Beïnvloeding beleid	0
Bemiddeling	0
Bijstaan in procedures	0
Doorverwijzing	0
Eigen onderzoek Meldpunt	0
Overig	0
Totaal	0

Wijze van discriminatie

	AANTAL
Bedreiging	0
Bekladding	0
Bespugen	0
Geweld	0
Geweld in combinatie met uitlating	0
Pesterij	0
Uitlating	0
Vernieling	0
Weigering	0
Onbekend/overig	0
Totaal	0

Inwonersaantal: peildatum 1 januari 2017
De cijfers zijn afkomstig van het Centraal Bureau voor de Statistiek.

Meldpunt discriminatie

	AANTAL	%o *
Aantal meldingen	84	0,37



Politie

	AANTAL	%o *
Aantal discriminatie-incidenten	58	0,26



Discriminatiegrond

	AANTAL
Antisemitisme	0
Arbeidscontract	0
Arbeidsduur	0
Burgerlijke staat	0
Geslacht	9
Godsdienst (waarvan tegen moslims)	5 (2)
Handicap/chronische ziekte	16
Herkomst, huidskleur	44
Leeftijd	5
Levensovertuiging	0
Nationaliteit	3
Politieke gezindheid	0
Seksuele gerichtheid	1
Niet-wettelijke gronden	5
Onbekend	1
Totaal	89

Maatschappelijk terrein

	AANTAL
Arbeidsmarkt	23
Buurt/wijk	10
Collectieve voorzieningen	12
Commerciële dienstverlening	9
Horeca/amusement	6
Huisvesting	2
Media en reclame	2
Onderwijs	5
Openbare ruimte	3
Politie/OM/vreemdelingenpolitie	3
Privésfeer	0
Publieke/politieke opinie	1
Sport	2
Overig	2
Onbekend	4
Totaal	84

Discriminatiegrond

	AANTAL
Antisemitisme	5
Geslacht	0
Godsdienst (waarvan tegen moslims)	2 (1)
Handicap	1
Herkomst, huidskleur	28
Levensovertuiging	0
Seksuele gerichtheid	11
Onbekend/overig	14
Totaal	61

Locatie

	AANTAL
Binnenshuis	2
Commerciële dienstverlening	1
Directe woonomgeving	25
Gebedshuis	0
Horeca/uitgaan	7
Mannen-ontmoetingsplek	1
Media en communicatie	7
Openbaar vervoer	2
Openbare weg niet verkeer	3
Openbare weg verkeer	6
Plaats met bijzondere betekenis	0
Recreatieterrein	0
School	2
Sportterrein	0
Onbekend/overig	2
Totaal	58

Wijze van discriminatie

	AANTAL
Bedreiging	1
Geweld	4
Omstreden behandeling	53
Vijandige bejegening	27
Overig	2
Onbekend/niet van toepassing	3
Totaal	90

Klachtbehandeling

	AANTAL
Registratie	11
Advies/informatie	71
Beïnvloeding beleid	1
Bemiddeling	12
Bijstaan in procedures	3
Doorverwijzing	3
Eigen onderzoek Meldpunt	1
Overig	4
Totaal	106

Wijze van discriminatie

	AANTAL
Bedreiging	4
Bekladding	10
Bespugen	1
Geweld	2
Geweld in combinatie met uitlating	6
Pesterij	0
Uitlating	26
Vernieling	2
Weigering	1
Onbekend/overig	6
Totaal	58

Inwonersaantal: peildatum 1 januari 2017
De cijfers zijn afkomstig van het Centraal Bureau voor de Statistiek.

Meldpunt discriminatie

	AANTAL	%o *
Aantal meldingen	3	0,08



Politie

	AANTAL	%o *
Aantal discriminatie-incidenten	10	0,26



Discriminatiegrond

	AANTAL
Antisemitisme	0
Arbeidscontract	0
Arbeidsduur	0
Burgerlijke staat	0
Geslacht	0
Godsdienst (waarvan tegen moslims)	0 (0)
Handicap/chronische ziekte	0
Herkomst, huidskleur	0
Leeftijd	0
Levensovertuiging	0
Nationaliteit	1
Politieke gezindheid	0
Seksuele gerichtheid	0
Niet-wettelijke gronden	0
Onbekend	2
Totaal	3

Maatschappelijk terrein

	AANTAL
Arbeidsmarkt	0
Buurt/wijk	1
Collectieve voorzieningen	0
Commerciële dienstverlening	0
Horeca/amusement	0
Huisvesting	0
Media en reclame	0
Onderwijs	0
Openbare ruimte	0
Politie/OM/vreemdelingenpolitie	0
Privésfeer	0
Publieke/politieke opinie	0
Sport	0
Overig	0
Onbekend	2
Totaal	3

Discriminatiegrond

	AANTAL
Antisemitisme	0
Geslacht	2
Godsdienst (waarvan tegen moslims)	2 (2)
Handicap	0
Herkomst, huidskleur	3
Levensovertuiging	0
Seksuele gerichtheid	2
Onbekend/overig	2
Totaal	11

Locatie

	AANTAL
Binnenshuis	0
Commerciële dienstverlening	1
Directe woonomgeving	2
Gebedshuis	0
Horeca/uitgaan	0
Mannen-ontmoetingsplek	0
Media en communicatie	1
Openbaar vervoer	0
Openbare weg niet verkeer	1
Openbare weg verkeer	1
Plaats met bijzondere betekenis	0
Recreatieterrein	1
School	0
Sportterrein	0
Onbekend/overig	3
Totaal	10

Wijze van discriminatie

	AANTAL
Bedreiging	0
Geweld	1
Omstreden behandeling	0
Vijandige bejegening	0
Overig	0
Onbekend/niet van toepassing	2
Totaal	3

Klachtbehandeling

	AANTAL
Registratie	0
Advies/informatie	2
Beïnvloeding beleid	0
Bemiddeling	1
Bijstaan in procedures	0
Doorverwijzing	0
Eigen onderzoek Meldpunt	0
Overig	0
Totaal	3

Wijze van discriminatie

	AANTAL
Bedreiging	0
Bekladding	2
Bespugen	0
Geweld	0
Geweld in combinatie met uitlating	1
Pesterij	0
Uitlating	3
Vernieling	0
Weigering	1
Onbekend/overig	3
Totaal	10

Inwonersaantal: peildatum 1 januari 2017
De cijfers zijn afkomstig van het Centraal Bureau voor de Statistiek.

Meldpunt discriminatie

	AANTAL	%o *
Aantal meldingen	0	0,00



Politie

	AANTAL	%o *
Aantal discriminatie-incidenten	5	0,17



Discriminatiegrond

	AANTAL
Antisemitisme	0
Arbeidscontract	0
Arbeidsduur	0
Burgerlijke staat	0
Geslacht	0
Godsdienst (waarvan tegen moslims)	0 (0)
Handicap/chronische ziekte	0
Herkomst, huidskleur	0
Leeftijd	0
Levensovertuiging	0
Nationaliteit	0
Politieke gezindheid	0
Seksuele gerichtheid	0
Niet-wettelijke gronden	0
Onbekend	0
Totaal	0

Maatschappelijk terrein

	AANTAL
Arbeidsmarkt	0
Buurt/wijk	0
Collectieve voorzieningen	0
Commerciële dienstverlening	0
Horeca/amusement	0
Huisvesting	0
Media en reclame	0
Onderwijs	0
Openbare ruimte	0
Politie/OM/vreemdelingenpolitie	0
Privésfeer	0
Publieke/politieke opinie	0
Sport	0
Overig	0
Onbekend	0
Totaal	0

Discriminatiegrond

	AANTAL
Antisemitisme	0
Geslacht	0
Godsdienst (waarvan tegen moslims)	0 (0)
Handicap	0
Herkomst, huidskleur	4
Levensovertuiging	0
Seksuele gerichtheid	0
Onbekend/overig	1
Totaal	5

Locatie

	AANTAL
Binnenshuis	1
Commerciële dienstverlening	0
Directe woonomgeving	0
Gebedshuis	0
Horeca/uitgaan	0
Mannen-ontmoetingsplek	0
Media en communicatie	1
Openbaar vervoer	0
Openbare weg niet verkeer	2
Openbare weg verkeer	1
Plaats met bijzondere betekenis	0
Recreatieterrein	0
School	0
Sportterrein	0
Onbekend/overig	0
Totaal	5

Wijze van discriminatie

	AANTAL
Bedreiging	0
Geweld	0
Omstreden behandeling	0
Vijandige bejegening	0
Overig	0
Onbekend/niet van toepassing	0
Totaal	0

Klachtbehandeling

	AANTAL
Registratie	0
Advies/informatie	0
Beïnvloeding beleid	0
Bemiddeling	0
Bijstaan in procedures	0
Doorverwijzing	0
Eigen onderzoek Meldpunt	0
Overig	0
Totaal	0

Wijze van discriminatie

	AANTAL
Bedreiging	0
Bekladding	1
Bespugen	0
Geweld	0
Geweld in combinatie met uitlating	0
Pesterij	0
Uitlating	4
Vernieling	0
Weigering	0
Onbekend/overig	0
Totaal	5

Inwonersaantal: peildatum 1 januari 2017
De cijfers zijn afkomstig van het Centraal Bureau voor de Statistiek.

Meldpunt discriminatie

	AANTAL	%o *
Aantal meldingen	1	0,08



Politie

	AANTAL	%o *
Aantal discriminatie-incidenten	1	0,08



Discriminatiegrond

	AANTAL
Antisemitisme	0
Arbeidscontract	0
Arbeidsduur	0
Burgerlijke staat	0
Geslacht	0
Godsdienst (waarvan tegen moslims)	0 (0)
Handicap/chronische ziekte	0
Herkomst, huidskleur	0
Leeftijd	1
Levensovertuiging	0
Nationaliteit	0
Politieke gezindheid	0
Seksuele gerichtheid	0
Niet-wettelijke gronden	0
Onbekend	0
Totaal	1

Maatschappelijk terrein

	AANTAL
Arbeidsmarkt	1
Buurt/wijk	0
Collectieve voorzieningen	0
Commerciële dienstverlening	0
Horeca/amusement	0
Huisvesting	0
Media en reclame	0
Onderwijs	0
Openbare ruimte	0
Politie/OM/vreemdelingenpolitie	0
Privésfeer	0
Publieke/politieke opinie	0
Sport	0
Overig	0
Onbekend	0
Totaal	1

Discriminatiegrond

	AANTAL
Antisemitisme	0
Geslacht	0
Godsdienst (waarvan tegen moslims)	0
Handicap	0
Herkomst, huidskleur	1
Levensovertuiging	0
Seksuele gerichtheid	0
Onbekend/overig	0
Totaal	1

Locatie

	AANTAL
Binnenshuis	0
Commerciële dienstverlening	0
Directe woonomgeving	1
Gebedshuis	0
Horeca/uitgaan	0
Mannen-ontmoetingsplek	0
Media en communicatie	0
Openbaar vervoer	0
Openbare weg niet verkeer	0
Openbare weg verkeer	0
Plaats met bijzondere betekenis	0
Recreatieterrein	0
School	0
Sportterrein	0
Onbekend/overig	0
Totaal	1

Wijze van discriminatie

	AANTAL
Bedreiging	0
Geweld	0
Omstreden behandeling	1
Vijandige bejegening	0
Overig	0
Onbekend/niet van toepassing	0
Totaal	1

Klachtbehandeling

	AANTAL
Registratie	1
Advies/informatie	0
Beïnvloeding beleid	0
Bemiddeling	0
Bijstaan in procedures	0
Doorverwijzing	0
Eigen onderzoek Meldpunt	0
Overig	0
Totaal	1

Wijze van discriminatie

	AANTAL
Bedreiging	0
Bekladding	0
Bespugen	0
Geweld	0
Geweld in combinatie met uitlating	1
Pesterij	0
Uitlating	0
Vernieling	0
Weigering	0
Onbekend/overig	0
Totaal	1

Inwonersaantal: peildatum 1 januari 2017
De cijfers zijn afkomstig van het Centraal Bureau voor de Statistiek.

Meldpunt discriminatie

	AANTAL	%o *
Aantal meldingen	3	0,22



Politie

	AANTAL	%o *
Aantal discriminatie-incidenten	0	0,00



Discriminatiegrond

	AANTAL
Antisemitisme	0
Arbeidscontract	0
Arbeidsduur	0
Burgerlijke staat	0
Geslacht	1
Godsdienst (waarvan tegen moslims)	0 (0)
Handicap/chronische ziekte	0
Herkomst, huidskleur	0
Leeftijd	0
Levensovertuiging	0
Nationaliteit	0
Politieke gezindheid	0
Seksuele gerichtheid	1
Niet-wettelijke gronden	1
Onbekend	0
Totaal	3

Maatschappelijk terrein

	AANTAL
Arbeidsmarkt	1
Buurt/wijk	1
Collectieve voorzieningen	0
Commerciële dienstverlening	1
Horeca/amusement	0
Huisvesting	0
Media en reclame	0
Onderwijs	0
Openbare ruimte	0
Politie/OM/vreemdelingenpolitie	0
Privésfeer	0
Publieke/politieke opinie	0
Sport	0
Overig	0
Onbekend	0
Totaal	3

Discriminatiegrond

	AANTAL
Antisemitisme	0
Geslacht	0
Godsdienst (waarvan tegen moslims)	0
Handicap	0
Herkomst, huidskleur	0
Levensovertuiging	0
Seksuele gerichtheid	0
Onbekend/overig	0
Totaal	0

Locatie

	AANTAL
Binnenshuis	0
Commerciële dienstverlening	0
Directe woonomgeving	0
Gebedshuis	0
Horeca/uitgaan	0
Mannen-ontmoetingsplek	0
Media en communicatie	0
Openbaar vervoer	0
Openbare weg niet verkeer	0
Openbare weg verkeer	0
Plaats met bijzondere betekenis	0
Recreatieterrein	0
School	0
Sportterrein	0
Onbekend/overig	0
Totaal	0

Wijze van discriminatie

	AANTAL
Bedreiging	1
Geweld	1
Omstreden behandeling	2
Vijandige bejegening	1
Overig	0
Onbekend/niet van toepassing	0
Totaal	5

Klachtbehandeling

	AANTAL
Registratie	1
Advies/informatie	2
Beïnvloeding beleid	0
Bemiddeling	1
Bijstaan in procedures	0
Doorverwijzing	0
Eigen onderzoek Meldpunt	0
Overig	0
Totaal	4

Wijze van discriminatie

	AANTAL
Bedreiging	0
Bekladding	0
Bespugen	0
Geweld	0
Geweld in combinatie met uitlating	0
Pesterij	0
Uitlating	0
Vernieling	0
Weigering	0
Onbekend/overig	0
Totaal	0

Inwonersaantal: peildatum 1 januari 2017
De cijfers zijn afkomstig van het Centraal Bureau voor de Statistiek.

Meldpunt discriminatie

	AANTAL	%o *
Aantal meldingen	1	0,06



Politie

	AANTAL	%o *
Aantal discriminatie-incidenten	0	0,00



Discriminatiegrond

	AANTAL
Antisemitisme	0
Arbeidscontract	0
Arbeidsduur	0
Burgerlijke staat	0
Geslacht	0
Godsdienst (waarvan tegen moslims)	0 (0)
Handicap/chronische ziekte	0
Herkomst, huidskleur	0
Leeftijd	0
Levensovertuiging	0
Nationaliteit	1
Politieke gezindheid	0
Seksuele gerichtheid	0
Niet-wettelijke gronden	0
Onbekend	0
Totaal	1

Maatschappelijk terrein

	AANTAL
Arbeidsmarkt	0
Buurt/wijk	1
Collectieve voorzieningen	0
Commerciële dienstverlening	0
Horeca/amusement	0
Huisvesting	0
Media en reclame	0
Onderwijs	0
Openbare ruimte	0
Politie/OM/vreemdelingenpolitie	0
Privésfeer	0
Publieke/politieke opinie	0
Sport	0
Overig	0
Onbekend	0
Totaal	1

Discriminatiegrond

	AANTAL
Antisemitisme	0
Geslacht	0
Godsdienst (waarvan tegen moslims)	0
Handicap	0
Herkomst, huidskleur	0
Levensovertuiging	0
Seksuele gerichtheid	0
Onbekend/overig	0
Totaal	0

Locatie

	AANTAL
Binnenshuis	0
Commerciële dienstverlening	0
Directe woonomgeving	0
Gebedshuis	0
Horeca/uitgaan	0
Mannen-ontmoetingsplek	0
Media en communicatie	0
Openbaar vervoer	0
Openbare weg niet verkeer	0
Openbare weg verkeer	0
Plaats met bijzondere betekenis	0
Recreatieterrein	0
School	0
Sportterrein	0
Onbekend/overig	0
Totaal	0

Wijze van discriminatie

	AANTAL
Bedreiging	1
Geweld	0
Omstreden behandeling	0
Vijandige bejegening	0
Overig	0
Onbekend/niet van toepassing	0
Totaal	1

Klachtbehandeling

	AANTAL
Registratie	0
Advies/informatie	0
Beïnvloeding beleid	0
Bemiddeling	1
Bijstaan in procedures	0
Doorverwijzing	0
Eigen onderzoek Meldpunt	0
Overig	0
Totaal	1

Wijze van discriminatie

	AANTAL
Bedreiging	0
Bekladding	0
Bespugen	0
Geweld	0
Geweld in combinatie met uitlating	0
Pesterij	0
Uitlating	0
Vernieling	0
Weigering	0
Onbekend/overig	0
Totaal	0

Inwonersaantal: peildatum 1 januari 2017
De cijfers zijn afkomstig van het Centraal Bureau voor de Statistiek.

Meldpunt discriminatie

	AANTAL	%o *
Aantal meldingen	9	0,10



Politie

	AANTAL	%o *
Aantal discriminatie-incidenten	10	0,11



Discriminatiegrond

	AANTAL
Antisemitisme	0
Arbeidscontract	0
Arbeidsduur	0
Burgerlijke staat	0
Geslacht	0
Godsdienst (waarvan tegen moslims)	2 (1)
Handicap/chronische ziekte	1
Herkomst, huidskleur	3
Leeftijd	1
Levensovertuiging	0
Nationaliteit	4
Politieke gezindheid	0
Seksuele gerichtheid	1
Niet-wettelijke gronden	1
Onbekend	0
Totaal	13

Maatschappelijk terrein

	AANTAL
Arbeidsmarkt	2
Buurt/wijk	1
Collectieve voorzieningen	1
Commerciële dienstverlening	1
Horeca/amusement	0
Huisvesting	1
Media en reclame	0
Onderwijs	0
Openbare ruimte	3
Politie/OM/vreemdelingenpolitie	1
Privésfeer	1
Publieke/politieke opinie	0
Sport	1
Overig	1
Onbekend	0
Totaal	13

Discriminatiegrond

	AANTAL
Antisemitisme	0
Geslacht	0
Godsdienst (waarvan tegen moslims)	1 (1)
Handicap	0
Herkomst, huidskleur	4
Levensovertuiging	0
Seksuele gerichtheid	5
Onbekend/overig	1
Totaal	11

Locatie

	AANTAL
Binnenshuis	1
Commerciële dienstverlening	1
Directe woonomgeving	3
Gebedshuis	0
Horeca/uitgaan	0
Mannen-ontmoetingsplek	0
Media en communicatie	1
Openbaar vervoer	0
Openbare weg niet verkeer	2
Openbare weg verkeer	0
Plaats met bijzondere betekenis	0
Recreatieterrein	0
School	2
Sportterrein	0
Onbekend/overig	0
Totaal	10

Wijze van discriminatie

	AANTAL
Bedreiging	1
Geweld	0
Omstreden behandeling	7
Vijandige bejegening	3
Overig	4
Onbekend/niet van toepassing	0
Totaal	15

Klachtbehandeling

	AANTAL
Registratie	3
Advies/informatie	5
Beïnvloeding beleid	1
Bemiddeling	0
Bijstaan in procedures	0
Doorverwijzing	0
Eigen onderzoek Meldpunt	1
Overig	3
Totaal	13

Wijze van discriminatie

	AANTAL
Bedreiging	1
Bekladding	0
Bespugen	0
Geweld	0
Geweld in combinatie met uitlating	3
Pesterij	0
Uitlating	4
Vernieling	1
Weigering	0
Onbekend/overig	1
Totaal	10

Inwonersaantal: peildatum 1 januari 2017
De cijfers zijn afkomstig van het Centraal Bureau voor de Statistiek.

Meldpunt discriminatie

	AANTAL	%o *
Aantal meldingen	43	0,28



Politie

	AANTAL	%o *
Aantal discriminatie-incidenten	27	0,18



Discriminatiegrond

	AANTAL
Antisemitisme	1
Arbeidscontract	0
Arbeidsduur	0
Burgerlijke staat	0
Geslacht	4
Godsdienst (waarvan tegen moslims)	6 (3)
Handicap/chronische ziekte	4
Herkomst, huidskleur	18
Leeftijd	5
Levensovertuiging	0
Nationaliteit	1
Politieke gezindheid	0
Seksuele gerichtheid	1
Niet-wettelijke gronden	4
Onbekend	2
Totaal	46

Maatschappelijk terrein

	AANTAL
Arbeidsmarkt	13
Buurt/wijk	4
Collectieve voorzieningen	9
Commerciële dienstverlening	4
Horeca/amusement	3
Huisvesting	1
Media en reclame	0
Onderwijs	2
Openbare ruimte	0
Politie/OM/vreemdelingenpolitie	1
Privésfeer	0
Publieke/politieke opinie	2
Sport	2
Overig	1
Onbekend	1
Totaal	43

Discriminatiegrond

	AANTAL
Antisemitisme	1
Geslacht	0
Godsdienst (waarvan tegen moslims)	2 (1)
Handicap	0
Herkomst, huidskleur	10
Levensovertuiging	0
Seksuele gerichtheid	9
Onbekend/overig	5
Totaal	27

Locatie

	AANTAL
Binnenshuis	1
Commerciële dienstverlening	1
Directe woonomgeving	14
Gebedshuis	0
Horeca/uitgaan	2
Mannen-ontmoetingsplek	0
Media en communicatie	1
Openbaar vervoer	0
Openbare weg niet verkeer	6
Openbare weg verkeer	0
Plaats met bijzondere betekenis	1
Recreatieterrein	0
School	1
Sportterrein	0
Onbekend/overig	0
Totaal	27

Wijze van discriminatie

	AANTAL
Bedreiging	1
Geweld	2
Omstreden behandeling	33
Vijandige bejegening	11
Overig	1
Onbekend/niet van toepassing	0
Totaal	48

Klachtbehandeling

	AANTAL
Registratie	6
Advies/informatie	36
Beïnvloeding beleid	1
Bemiddeling	6
Bijstaan in procedures	2
Doorverwijzing	4
Eigen onderzoek Meldpunt	0
Overig	0
Totaal	55

Wijze van discriminatie

	AANTAL
Bedreiging	2
Bekladding	5
Bespugen	0
Geweld	1
Geweld in combinatie met uitlating	4
Pesterij	1
Uitlating	12
Vernieling	1
Weigering	0
Onbekend/overig	1
Totaal	27

Inwonersaantal: peildatum 1 januari 2017
De cijfers zijn afkomstig van het Centraal Bureau voor de Statistiek.

Meldpunt discriminatie

	AANTAL ¹	%o *
Aantal meldingen	5	0,11



Politie

	AANTAL	%o *
Aantal discriminatie-incidenten	6	0,14



Discriminatiegrond

	AANTAL
Antisemitisme	0
Arbeidscontract	1
Arbeidsduur	0
Burgerlijke staat	0
Geslacht	1
Godsdienst (waarvan tegen moslims)	0 (0)
Handicap/chronische ziekte	0
Herkomst, huidskleur	1
Leeftijd	0
Levensovertuiging	0
Nationaliteit	0
Politieke gezindheid	0
Seksuele gerichtheid	0
Niet-wettelijke gronden	2
Onbekend	0
Totaal	5

Maatschappelijk terrein

	AANTAL
Arbeidsmarkt	2
Buurt/wijk	1
Collectieve voorzieningen	1
Commerciële dienstverlening	0
Horeca/amusement	0
Huisvesting	1
Media en reclame	0
Onderwijs	0
Openbare ruimte	0
Politie/OM/vreemdelingenpolitie	0
Privésfeer	0
Publieke/politieke opinie	0
Sport	0
Overig	0
Onbekend	0
Totaal	5

Discriminatiegrond

	AANTAL
Antisemitisme	1
Geslacht	0
Godsdienst (waarvan tegen moslims)	1 (1)
Handicap	0
Herkomst, huidskleur	2
Levensovertuiging	0
Seksuele gerichtheid	1
Onbekend/overig	1
Totaal	6

Locatie

	AANTAL
Binnenshuis	0
Commerciële dienstverlening	0
Directe woonomgeving	4
Gebedshuis	0
Horeca/uitgaan	0
Mannen-ontmoetingsplek	0
Media en communicatie	1
Openbaar vervoer	0
Openbare weg niet verkeer	1
Openbare weg verkeer	0
Plaats met bijzondere betekenis	0
Recreatieterrein	0
School	0
Sportterrein	0
Onbekend/overig	0
Totaal	6

Wijze van discriminatie

	AANTAL
Bedreiging	0
Geweld	0
Omstreden behandeling	4
Vijandige bejegening	0
Overig	1
Onbekend/niet van toepassing	0
Totaal	5

Klachtbehandeling

	AANTAL
Registratie	0
Advies/informatie	2
Beïnvloeding beleid	0
Bemiddeling	0
Bijstaan in procedures	0
Doorverwijzing	3
Eigen onderzoek Meldpunt	0
Overig	0
Totaal	5

Wijze van discriminatie

	AANTAL
Bedreiging	0
Bekladding	0
Bespugen	0
Geweld	0
Geweld in combinatie met uitlating	0
Pesterij	0
Uitlating	4
Vernieling	0
Weigering	0
Onbekend/overig	2
Totaal	6

Inwonersaantal: peildatum 1 januari 2017
De cijfers zijn afkomstig van het Centraal Bureau voor de Statistiek.

* Meldingen per 1000 inwoners

Meldpunt discriminatie

	AANTAL	%o *
Aantal meldingen	1	0,05



Politie

	AANTAL	%o *
Aantal discriminatie-incidenten	3	0,14



Discriminatiegrond

	AANTAL
Antisemitisme	0
Arbeidscontract	0
Arbeidsduur	0
Burgerlijke staat	0
Geslacht	0
Godsdienst (waarvan tegen moslims)	0 (0)
Handicap/chronische ziekte	0
Herkomst, huidskleur	0
Leeftijd	1
Levensovertuiging	0
Nationaliteit	0
Politieke gezindheid	0
Seksuele gerichtheid	0
Niet-wettelijke gronden	0
Onbekend	0
Totaal	1

Maatschappelijk terrein

	AANTAL
Arbeidsmarkt	0
Buurt/wijk	0
Collectieve voorzieningen	0
Commerciële dienstverlening	1
Horeca/amusement	0
Huisvesting	0
Media en reclame	0
Onderwijs	0
Openbare ruimte	0
Politie/OM/vreemdelingenpolitie	0
Privésfeer	0
Publieke/politieke opinie	0
Sport	0
Overig	0
Onbekend	0
Totaal	1

Discriminatiegrond

	AANTAL
Antisemitisme	0
Geslacht	0
Godsdienst (waarvan tegen moslims)	0 (0)
Handicap	0
Herkomst, huidskleur	1
Levensovertuiging	0
Seksuele gerichtheid	0
Onbekend/overig	2
Totaal	3

Locatie

	AANTAL
Binnenshuis	0
Commerciële dienstverlening	0
Directe woonomgeving	0
Gebedshuis	0
Horeca/uitgaan	0
Mannen-ontmoetingsplek	0
Media en communicatie	1
Openbaar vervoer	0
Openbare weg niet verkeer	1
Openbare weg verkeer	0
Plaats met bijzondere betekenis	0
Recreatieterrein	0
School	1
Sportterrein	0
Onbekend/overig	0
Totaal	3

Wijze van discriminatie

	AANTAL
Bedreiging	0
Geweld	0
Omstreden behandeling	1
Vijandige bejegening	0
Overig	0
Onbekend/niet van toepassing	0
Totaal	1

Klachtbehandeling

	AANTAL
Registratie	0
Advies/informatie	1
Beïnvloeding beleid	0
Bemiddeling	0
Bijstaan in procedures	0
Doorverwijzing	0
Eigen onderzoek Meldpunt	0
Overig	0
Totaal	1

Wijze van discriminatie

	AANTAL
Bedreiging	1
Bekladding	2
Bespugen	0
Geweld	0
Geweld in combinatie met uitlating	0
Pesterij	0
Uitlating	0
Vernieling	0
Weigering	0
Onbekend/overig	0
Totaal	3

Inwonersaantal: peildatum 1 januari 2017
De cijfers zijn afkomstig van het Centraal Bureau voor de Statistiek.

Meldpunt discriminatie

	AANTAL	%o *
Aantal meldingen	0	0,00



Politie

	AANTAL	%o *
Aantal discriminatie-incidenten	0	0,00



Discriminatiegrond

	AANTAL
Antisemitisme	0
Arbeidscontract	0
Arbeidsduur	0
Burgerlijke staat	0
Geslacht	0
Godsdienst (waarvan tegen moslims)	0 (0)
Handicap/chronische ziekte	0
Herkomst, huidskleur	0
Leeftijd	0
Levensovertuiging	0
Nationaliteit	0
Politieke gezindheid	0
Seksuele gerichtheid	0
Niet-wettelijke gronden	0
Onbekend	0
Totaal	0

Maatschappelijk terrein

	AANTAL
Arbeidsmarkt	0
Buurt/wijk	0
Collectieve voorzieningen	0
Commerciële dienstverlening	0
Horeca/amusement	0
Huisvesting	0
Media en reclame	0
Onderwijs	0
Openbare ruimte	0
Politie/OM/vreemdelingenpolitie	0
Privésfeer	0
Publieke/politieke opinie	0
Sport	0
Overig	0
Onbekend	0
Totaal	0

Discriminatiegrond

	AANTAL
Antisemitisme	0
Geslacht	0
Godsdienst (waarvan tegen moslims)	0
Handicap	0
Herkomst, huidskleur	0
Levensovertuiging	0
Seksuele gerichtheid	0
Onbekend/overig	0
Totaal	0

Locatie

	AANTAL
Binnenshuis	0
Commerciële dienstverlening	0
Directe woonomgeving	0
Gebedshuis	0
Horeca/uitgaan	0
Mannen-ontmoetingsplek	0
Media en communicatie	0
Openbaar vervoer	0
Openbare weg niet verkeer	0
Openbare weg verkeer	0
Plaats met bijzondere betekenis	0
Recreatieterrein	0
School	0
Sportterrein	0
Onbekend/overig	0
Totaal	0

Wijze van discriminatie

	AANTAL
Bedreiging	0
Geweld	0
Omstreden behandeling	0
Vijandige bejegening	0
Overig	0
Onbekend/niet van toepassing	0
Totaal	0

Klachtbehandeling

	AANTAL
Registratie	0
Advies/informatie	0
Beïnvloeding beleid	0
Bemiddeling	0
Bijstaan in procedures	0
Doorverwijzing	0
Eigen onderzoek Meldpunt	0
Overig	0
Totaal	0

Wijze van discriminatie

	AANTAL
Bedreiging	0
Bekladding	0
Bespugen	0
Geweld	0
Geweld in combinatie met uitlating	0
Pesterij	0
Uitlating	0
Vernieling	0
Weigering	0
Onbekend/overig	0
Totaal	0

Inwonersaantal: peildatum 1 januari 2017
De cijfers zijn afkomstig van het Centraal Bureau voor de Statistiek.

Meldpunt discriminatie

	AANTAL	%o *
Aantal meldingen	7	0,09



Politie

	AANTAL	%o *
Aantal discriminatie-incidenten	11	0,14



Discriminatiegrond

	AANTAL
Antisemitisme	0
Arbeidscontract	0
Arbeidsduur	0
Burgerlijke staat	0
Geslacht	0
Godsdienst (waarvan tegen moslims)	2 (2)
Handicap/chronische ziekte	1
Herkomst, huidskleur	2
Leeftijd	0
Levensovertuiging	0
Nationaliteit	0
Politieke gezindheid	0
Seksuele gerichtheid	0
Niet-wettelijke gronden	1
Onbekend	1
Totaal	7

Maatschappelijk terrein

	AANTAL
Arbeidsmarkt	3
Buurt/wijk	0
Collectieve voorzieningen	1
Commerciële dienstverlening	1
Horeca/amusement	0
Huisvesting	2
Media en reclame	0
Onderwijs	0
Openbare ruimte	0
Politie/OM/vreemdelingenpolitie	0
Privésfeer	0
Publieke/politieke opinie	0
Sport	0
Overig	0
Onbekend	0
Totaal	7

Discriminatiegrond

	AANTAL
Antisemitisme	1
Geslacht	0
Godsdienst (waarvan tegen moslims)	0 (0)
Handicap	0
Herkomst, huidskleur	3
Levensovertuiging	0
Seksuele gerichtheid	4
Onbekend/overig	3
Totaal	11

Locatie

	AANTAL
Binnenshuis	1
Commerciële dienstverlening	1
Directe woonomgeving	5
Gebedshuis	0
Horeca/uitgaan	0
Mannen-ontmoetingsplek	0
Media en communicatie	0
Openbaar vervoer	0
Openbare weg niet verkeer	2
Openbare weg verkeer	1
Plaats met bijzondere betekenis	0
Recreatieterrein	0
School	0
Sportterrein	1
Onbekend/overig	0
Totaal	11

Wijze van discriminatie

	AANTAL
Bedreiging	0
Geweld	0
Omstreden behandeling	7
Vijandige bejegening	0
Overig	0
Onbekend/niet van toepassing	0
Totaal	7

Klachtbehandeling

	AANTAL
Registratie	0
Advies/informatie	7
Beïnvloeding beleid	0
Bemiddeling	1
Bijstaan in procedures	0
Doorverwijzing	0
Eigen onderzoek Meldpunt	0
Overig	0
Totaal	8

Wijze van discriminatie

	AANTAL
Bedreiging	2
Bekladding	2
Bespugen	0
Geweld	1
Geweld in combinatie met uitlating	2
Pesterij	0
Uitlating	2
Vernieling	1
Weigering	0
Onbekend/overig	1
Totaal	11

Inwonersaantal: peildatum 1 januari 2017
De cijfers zijn afkomstig van het Centraal Bureau voor de Statistiek.

Meldpunt discriminatie

	AANTAL	%o *
Aantal meldingen	3	0,28



Politie

	AANTAL	%o *
Aantal discriminatie-incidenten	0	0,00



Discriminatiegrond

	AANTAL
Antisemitisme	0
Arbeidscontract	0
Arbeidsduur	0
Burgerlijke staat	0
Geslacht	0
Godsdienst (waarvan tegen moslims)	0 (0)
Handicap/chronische ziekte	0
Herkomst, huidskleur	1
Leeftijd	0
Levensovertuiging	0
Nationaliteit	0
Politieke gezindheid	0
Seksuele gerichtheid	0
Niet-wettelijke gronden	2
Onbekend	0
Totaal	3

Maatschappelijk terrein

	AANTAL
Arbeidsmarkt	0
Buurt/wijk	1
Collectieve voorzieningen	0
Commerciële dienstverlening	1
Horeca/amusement	1
Huisvesting	0
Media en reclame	0
Onderwijs	0
Openbare ruimte	0
Politie/OM/vreemdelingenpolitie	0
Privésfeer	0
Publieke/politieke opinie	0
Sport	0
Overig	0
Onbekend	0
Totaal	3

Discriminatiegrond

	AANTAL
Antisemitisme	0
Geslacht	0
Godsdienst (waarvan tegen moslims)	0
Handicap	0
Herkomst, huidskleur	0
Levensovertuiging	0
Seksuele gerichtheid	0
Onbekend/overig	0
Totaal	0

Locatie

	AANTAL
Binnenshuis	0
Commerciële dienstverlening	0
Directe woonomgeving	0
Gebedshuis	0
Horeca/uitgaan	0
Mannen-ontmoetingsplek	0
Media en communicatie	0
Openbaar vervoer	0
Openbare weg niet verkeer	0
Openbare weg verkeer	0
Plaats met bijzondere betekenis	0
Recreatieterrein	0
School	0
Sportterrein	0
Onbekend/overig	0
Totaal	0

Wijze van discriminatie

	AANTAL
Bedreiging	0
Geweld	0
Omstreden behandeling	3
Vijandige bejegening	0
Overig	0
Onbekend/niet van toepassing	0
Totaal	3

Klachtbehandeling

	AANTAL
Registratie	1
Advies/informatie	0
Beïnvloeding beleid	0
Bemiddeling	2
Bijstaan in procedures	0
Doorverwijzing	0
Eigen onderzoek Meldpunt	0
Overig	0
Totaal	3

Wijze van discriminatie

	AANTAL
Bedreiging	0
Bekladding	0
Bespugen	0
Geweld	0
Geweld in combinatie met uitlating	0
Pesterij	0
Uitlating	0
Vernieling	0
Weigering	0
Onbekend/overig	0
Totaal	0

Inwonersaantal: peildatum 1 januari 2017
De cijfers zijn afkomstig van het Centraal Bureau voor de Statistiek.

Meldpunt discriminatie

	AANTAL	%o *
Aantal meldingen	1	0,04

Politie

	AANTAL	%o *
Aantal discriminatie-incidenten	0	0,00

Discriminatiegrond

	AANTAL
Antisemitisme	0
Arbeidscontract	0
Arbeidsduur	0
Burgerlijke staat	0
Geslacht	0
Godsdienst (waarvan tegen moslims)	0 (0)
Handicap/chronische ziekte	1
Herkomst, huidskleur	0
Leeftijd	0
Levensovertuiging	0
Nationaliteit	0
Politieke gezindheid	0
Seksuele gerichtheid	0
Niet-wettelijke gronden	0
Onbekend	0
Totaal	1

Maatschappelijk terrein

	AANTAL
Arbeidsmarkt	0
Buurt/wijk	0
Collectieve voorzieningen	0
Commerciële dienstverlening	0
Horeca/amusement	1
Huisvesting	0
Media en reclame	0
Onderwijs	0
Openbare ruimte	0
Politie/OM/vreemdelingenpolitie	0
Privésfeer	0
Publieke/politieke opinie	0
Sport	0
Overig	0
Onbekend	0
Totaal	1

Discriminatiegrond

	AANTAL
Antisemitisme	0
Geslacht	0
Godsdienst (waarvan tegen moslims)	0
Handicap	0
Herkomst, huidskleur	0
Levensovertuiging	0
Seksuele gerichtheid	0
Onbekend/overig	0
Totaal	0

Locatie

	AANTAL
Binnenshuis	0
Commerciële dienstverlening	0
Directe woonomgeving	0
Gebedshuis	0
Horeca/uitgaan	0
Mannen-ontmoetingsplek	0
Media en communicatie	0
Openbaar vervoer	0
Openbare weg niet verkeer	0
Openbare weg verkeer	0
Plaats met bijzondere betekenis	0
Recreatieterrein	0
School	0
Sportterrein	0
Onbekend/overig	0
Totaal	0

Wijze van discriminatie

	AANTAL
Bedreiging	0
Geweld	0
Omstreden behandeling	0
Vijandige bejegening	0
Overig	1
Onbekend/niet van toepassing	0
Totaal	1

Klachtbehandeling

	AANTAL
Registratie	1
Advies/informatie	0
Beïnvloeding beleid	0
Bemiddeling	0
Bijstaan in procedures	0
Doorverwijzing	0
Eigen onderzoek Meldpunt	0
Overig	0
Totaal	1

Wijze van discriminatie

	AANTAL
Bedreiging	0
Bekladding	0
Bespugen	0
Geweld	0
Geweld in combinatie met uitlating	0
Pesterij	0
Uitlating	0
Vernieling	0
Weigering	0
Onbekend/overig	0
Totaal	0

Inwonersaantal: peildatum 1 januari 2017
De cijfers zijn afkomstig van het Centraal Bureau voor de Statistiek.

Meldpunt discriminatie

	AANTAL	%o *
Aantal meldingen	0	0,00



Politie

	AANTAL	%o *
Aantal discriminatie-incidenten	5	0,27



Discriminatiegrond

	AANTAL
Antisemitisme	0
Arbeidscontract	0
Arbeidsduur	0
Burgerlijke staat	0
Geslacht	0
Godsdienst (waarvan tegen moslims)	0 (0)
Handicap/chronische ziekte	0
Herkomst, huidskleur	0
Leeftijd	0
Levensovertuiging	0
Nationaliteit	0
Politieke gezindheid	0
Seksuele gerichtheid	0
Niet-wettelijke gronden	0
Onbekend	0
Totaal	0

Maatschappelijk terrein

	AANTAL
Arbeidsmarkt	0
Buurt/wijk	0
Collectieve voorzieningen	0
Commerciële dienstverlening	0
Horeca/amusement	0
Huisvesting	0
Media en reclame	0
Onderwijs	0
Openbare ruimte	0
Politie/OM/vreemdelingenpolitie	0
Privésfeer	0
Publieke/politieke opinie	0
Sport	0
Overig	0
Onbekend	0
Totaal	0

Discriminatiegrond

	AANTAL
Antisemitisme	0
Geslacht	0
Godsdienst (waarvan tegen moslims)	0 (0)
Handicap	0
Herkomst, huidskleur	1
Levensovertuiging	0
Seksuele gerichtheid	1
Onbekend/overig	3
Totaal	5

Locatie

	AANTAL
Binnenshuis	0
Commerciële dienstverlening	0
Directe woonomgeving	0
Gebedshuis	0
Horeca/uitgaan	1
Mannen-ontmoetingsplek	0
Media en communicatie	0
Openbaar vervoer	0
Openbare weg niet verkeer	2
Openbare weg verkeer	0
Plaats met bijzondere betekenis	0
Recreatieterrein	1
School	0
Sportterrein	1
Onbekend/overig	0
Totaal	5

Wijze van discriminatie

	AANTAL
Bedreiging	0
Geweld	0
Omstreden behandeling	0
Vijandige bejegening	0
Overig	0
Onbekend/niet van toepassing	0
Totaal	0

Klachtbehandeling

	AANTAL
Registratie	0
Advies/informatie	0
Beïnvloeding beleid	0
Bemiddeling	0
Bijstaan in procedures	0
Doorverwijzing	0
Eigen onderzoek Meldpunt	0
Overig	0
Totaal	0

Wijze van discriminatie

	AANTAL
Bedreiging	0
Bekladding	3
Bespugen	0
Geweld	1
Geweld in combinatie met uitlating	0
Pesterij	0
Uitlating	1
Vernieling	0
Weigering	0
Onbekend/overig	0
Totaal	5

Inwonersaantal: peildatum 1 januari 2017
De cijfers zijn afkomstig van het Centraal Bureau voor de Statistiek.

Meldpunt discriminatie

	AANTAL	%o *
Aantal meldingen	17	0,19



Politie

	AANTAL	%o *
Aantal discriminatie-incidenten	10	0,11



Discriminatiegrond

	AANTAL
Antisemitisme	0
Arbeidscontract	0
Arbeidsduur	0
Burgerlijke staat	0
Geslacht	0
Godsdienst (waarvan tegen moslims)	1 (1)
Handicap/chronische ziekte	2
Herkomst, huidskleur	9
Leeftijd	2
Levensovertuiging	0
Nationaliteit	0
Politieke gezindheid	0
Seksuele gerichtheid	0
Niet-wettelijke gronden	3
Onbekend	0
Totaal	17

Maatschappelijk terrein

	AANTAL
Arbeidsmarkt	4
Buurt/wijk	1
Collectieve voorzieningen	2
Commerciële dienstverlening	0
Horeca/amusement	1
Huisvesting	1
Media en reclame	0
Onderwijs	1
Openbare ruimte	2
Politie/OM/vreemdelingenpolitie	1
Privésfeer	0
Publieke/politieke opinie	0
Sport	2
Overig	2
Onbekend	0
Totaal	17

Discriminatiegrond

	AANTAL
Antisemitisme	0
Geslacht	0
Godsdienst (waarvan tegen moslims)	3 (3)
Handicap	0
Herkomst, huidskleur	5
Levensovertuiging	0
Seksuele gerichtheid	1
Onbekend/overig	2
Totaal	11

Locatie

	AANTAL
Binnenshuis	2
Commerciële dienstverlening	0
Directe woonomgeving	1
Gebedshuis	0
Horeca/uitgaan	1
Mannen-ontmoetingsplek	0
Media en communicatie	1
Openbaar vervoer	0
Openbare weg niet verkeer	2
Openbare weg verkeer	2
Plaats met bijzondere betekenis	0
Recreatieterrein	0
School	1
Sportterrein	0
Onbekend/overig	0
Totaal	10

Wijze van discriminatie

	AANTAL
Bedreiging	1
Geweld	1
Omstreden behandeling	11
Vijandige bejegening	6
Overig	1
Onbekend/niet van toepassing	0
Totaal	20

Klachtbehandeling

	AANTAL
Registratie	2
Advies/informatie	14
Beïnvloeding beleid	0
Bemiddeling	5
Bijstaan in procedures	2
Doorverwijzing	0
Eigen onderzoek Meldpunt	0
Overig	1
Totaal	24

Wijze van discriminatie

	AANTAL
Bedreiging	2
Bekladding	1
Bespugen	0
Geweld	1
Geweld in combinatie met uitlating	1
Pesterij	0
Uitlating	5
Vernieling	0
Weigering	0
Onbekend/overig	0
Totaal	10

Inwonersaantal: peildatum 1 januari 2017
De cijfers zijn afkomstig van het Centraal Bureau voor de Statistiek.

Meldpunt discriminatie

	AANTAL	%o *
Aantal meldingen	0	0,00

Politie

	AANTAL	%o *
Aantal discriminatie-incidenten	1	0,08

Discriminatiegrond

	AANTAL
Antisemitisme	0
Arbeidscontract	0
Arbeidsduur	0
Burgerlijke staat	0
Geslacht	0
Godsdienst (waarvan tegen moslims)	0 (0)
Handicap/chronische ziekte	0
Herkomst, huidskleur	0
Leeftijd	0
Levensovertuiging	0
Nationaliteit	0
Politieke gezindheid	0
Seksuele gerichtheid	0
Niet-wettelijke gronden	0
Onbekend	0
Totaal	0

Maatschappelijk terrein

	AANTAL
Arbeidsmarkt	0
Buurt/wijk	0
Collectieve voorzieningen	0
Commerciële dienstverlening	0
Horeca/amusement	0
Huisvesting	0
Media en reclame	0
Onderwijs	0
Openbare ruimte	0
Politie/OM/vreemdelingenpolitie	0
Privésfeer	0
Publieke/politieke opinie	0
Sport	0
Overig	0
Onbekend	0
Totaal	0

Discriminatiegrond

	AANTAL
Antisemitisme	0
Geslacht	0
Godsdienst (waarvan tegen moslims)	0 (0)
Handicap	0
Herkomst, huidskleur	1
Levensovertuiging	0
Seksuele gerichtheid	0
Onbekend/overig	0
Totaal	1

Locatie

	AANTAL
Binnenshuis	0
Commerciële dienstverlening	0
Directe woonomgeving	0
Gebedshuis	0
Horeca/uitgaan	1
Mannen-ontmoetingsplek	0
Media en communicatie	0
Openbaar vervoer	0
Openbare weg niet verkeer	0
Openbare weg verkeer	0
Plaats met bijzondere betekenis	0
Recreatieterrein	0
School	0
Sportterrein	0
Onbekend/overig	0
Totaal	1

Wijze van discriminatie

	AANTAL
Bedreiging	0
Geweld	0
Omstreden behandeling	0
Vijandige bejegening	0
Overig	0
Onbekend/niet van toepassing	0
Totaal	0

Klachtbehandeling

	AANTAL
Registratie	0
Advies/informatie	0
Beïnvloeding beleid	0
Bemiddeling	0
Bijstaan in procedures	0
Doorverwijzing	0
Eigen onderzoek Meldpunt	0
Overig	0
Totaal	0

Wijze van discriminatie

	AANTAL
Bedreiging	0
Bekladding	0
Bespugen	0
Geweld	0
Geweld in combinatie met uitlating	0
Pesterij	0
Uitlating	0
Vernieling	0
Weigering	1
Onbekend/overig	0
Totaal	1

Inwonersaantal: peildatum 1 januari 2017
De cijfers zijn afkomstig van het Centraal Bureau voor de Statistiek.

Meldpunt discriminatie

	AANTAL	%o *
Aantal meldingen	1	0,09



Politie

	AANTAL	%o *
Aantal discriminatie-incidenten	3	0,26



Discriminatiegrond

	AANTAL
Antisemitisme	0
Arbeidscontract	0
Arbeidsduur	0
Burgerlijke staat	0
Geslacht	0
Godsdienst (waarvan tegen moslims)	0 (0)
Handicap/chronische ziekte	0
Herkomst, huidskleur	1
Leeftijd	0
Levensovertuiging	0
Nationaliteit	0
Politieke gezindheid	0
Seksuele gerichtheid	0
Niet-wettelijke gronden	0
Onbekend	0
Totaal	1

Maatschappelijk terrein

	AANTAL
Arbeidsmarkt	0
Buurt/wijk	1
Collectieve voorzieningen	0
Commerciële dienstverlening	0
Horeca/amusement	0
Huisvesting	0
Media en reclame	0
Onderwijs	0
Openbare ruimte	0
Politie/OM/vreemdelingenpolitie	0
Privésfeer	0
Publieke/politieke opinie	0
Sport	0
Overig	0
Onbekend	0
Totaal	1

Discriminatiegrond

	AANTAL
Antisemitisme	0
Geslacht	0
Godsdienst (waarvan tegen moslims)	0 (0)
Handicap	0
Herkomst, huidskleur	3
Levensovertuiging	0
Seksuele gerichtheid	0
Onbekend/overig	0
Totaal	3

Locatie

	AANTAL
Binnenshuis	0
Commerciële dienstverlening	0
Directe woonomgeving	2
Gebedshuis	0
Horeca/uitgaan	0
Mannen-ontmoetingsplek	0
Media en communicatie	0
Openbaar vervoer	0
Openbare weg niet verkeer	0
Openbare weg verkeer	0
Plaats met bijzondere betekenis	0
Recreatieterrein	0
School	1
Sportterrein	0
Onbekend/overig	0
Totaal	3

Wijze van discriminatie

	AANTAL
Bedreiging	0
Geweld	0
Omstreden behandeling	0
Vijandige bejegening	1
Overig	0
Onbekend/niet van toepassing	0
Totaal	1

Klachtbehandeling

	AANTAL
Registratie	0
Advies/informatie	1
Beïnvloeding beleid	0
Bemiddeling	0
Bijstaan in procedures	0
Doorverwijzing	0
Eigen onderzoek Meldpunt	0
Overig	0
Totaal	1

Wijze van discriminatie

	AANTAL
Bedreiging	0
Bekladding	0
Bespugen	0
Geweld	0
Geweld in combinatie met uitlating	0
Pesterij	0
Uitlating	3
Vernieling	0
Weigering	0
Onbekend/overig	0
Totaal	3

Inwonersaantal: peildatum 1 januari 2017
De cijfers zijn afkomstig van het Centraal Bureau voor de Statistiek.

Meldpunt discriminatie

	AANTAL	%o *
Aantal meldingen	1	0,03



Politie

	AANTAL	%o *
Aantal discriminatie-incidenten	0	0,00



Discriminatiegrond

	AANTAL
Antisemitisme	0
Arbeidscontract	0
Arbeidsduur	0
Burgerlijke staat	0
Geslacht	0
Godsdienst (waarvan tegen moslims)	0 (0)
Handicap/chronische ziekte	0
Herkomst, huidskleur	0
Leeftijd	1
Levensovertuiging	0
Nationaliteit	0
Politieke gezindheid	0
Seksuele gerichtheid	0
Niet-wettelijke gronden	0
Onbekend	0
Totaal	1

Maatschappelijk terrein

	AANTAL
Arbeidsmarkt	1
Buurt/wijk	0
Collectieve voorzieningen	0
Commerciële dienstverlening	0
Horeca/amusement	0
Huisvesting	0
Media en reclame	0
Onderwijs	0
Openbare ruimte	0
Politie/OM/vreemdelingenpolitie	0
Privésfeer	0
Publieke/politieke opinie	0
Sport	0
Overig	0
Onbekend	0
Totaal	1

Discriminatiegrond

	AANTAL
Antisemitisme	0
Geslacht	0
Godsdienst (waarvan tegen moslims)	0
Handicap	0
Herkomst, huidskleur	0
Levensovertuiging	0
Seksuele gerichtheid	0
Onbekend/overig	0
Totaal	0

Locatie

	AANTAL
Binnenshuis	0
Commerciële dienstverlening	0
Directe woonomgeving	0
Gebedshuis	0
Horeca/uitgaan	0
Mannen-ontmoetingsplek	0
Media en communicatie	0
Openbaar vervoer	0
Openbare weg niet verkeer	0
Openbare weg verkeer	0
Plaats met bijzondere betekenis	0
Recreatieterrein	0
School	0
Sportterrein	0
Onbekend/overig	0
Totaal	0

Wijze van discriminatie

	AANTAL
Bedreiging	0
Geweld	0
Omstreden behandeling	1
Vijandige bejegening	0
Overig	0
Onbekend/niet van toepassing	0
Totaal	1

Klachtbehandeling

	AANTAL
Registratie	0
Advies/informatie	1
Beïnvloeding beleid	0
Bemiddeling	0
Bijstaan in procedures	0
Doorverwijzing	0
Eigen onderzoek Meldpunt	0
Overig	0
Totaal	1

Wijze van discriminatie

	AANTAL
Bedreiging	0
Bekladding	0
Bespugen	0
Geweld	0
Geweld in combinatie met uitlating	0
Pesterij	0
Uitlating	0
Vernieling	0
Weigering	0
Onbekend/overig	0
Totaal	0

Inwonersaantal: peildatum 1 januari 2017
De cijfers zijn afkomstig van het Centraal Bureau voor de Statistiek.

Meldpunt discriminatie

	AANTAL	%o *
Aantal meldingen	0	0,00



Politie

	AANTAL	%o *
Aantal discriminatie-incidenten	1	0,05



Discriminatiegrond

	AANTAL
Antisemitisme	0
Arbeidscontract	0
Arbeidsduur	0
Burgerlijke staat	0
Geslacht	0
Godsdienst (waarvan tegen moslims)	0 (0)
Handicap/chronische ziekte	0
Herkomst, huidskleur	0
Leeftijd	0
Levensovertuiging	0
Nationaliteit	0
Politieke gezindheid	0
Seksuele gerichtheid	0
Niet-wettelijke gronden	0
Onbekend	0
Totaal	0

Maatschappelijk terrein

	AANTAL
Arbeidsmarkt	0
Buurt/wijk	0
Collectieve voorzieningen	0
Commerciële dienstverlening	0
Horeca/amusement	0
Huisvesting	0
Media en reclame	0
Onderwijs	0
Openbare ruimte	0
Politie/OM/vreemdelingenpolitie	0
Privésfeer	0
Publieke/politieke opinie	0
Sport	0
Overig	0
Onbekend	0
Totaal	0

Discriminatiegrond

	AANTAL
Antisemitisme	0
Geslacht	0
Godsdienst (waarvan tegen moslims)	0 (0)
Handicap	0
Herkomst, huidskleur	0
Levensovertuiging	0
Seksuele gerichtheid	0
Onbekend/overig	1
Totaal	1

Locatie

	AANTAL
Binnenshuis	0
Commerciële dienstverlening	0
Directe woonomgeving	1
Gebedshuis	0
Horeca/uitgaan	0
Mannen-ontmoetingsplek	0
Media en communicatie	0
Openbaar vervoer	0
Openbare weg niet verkeer	0
Openbare weg verkeer	0
Plaats met bijzondere betekenis	0
Recreatieterrein	0
School	0
Sportterrein	0
Onbekend/overig	0
Totaal	1

Wijze van discriminatie

	AANTAL
Bedreiging	0
Geweld	0
Omstreden behandeling	0
Vijandige bejegening	0
Overig	0
Onbekend/niet van toepassing	0
Totaal	0

Klachtbehandeling

	AANTAL
Registratie	0
Advies/informatie	0
Beïnvloeding beleid	0
Bemiddeling	0
Bijstaan in procedures	0
Doorverwijzing	0
Eigen onderzoek Meldpunt	0
Overig	0
Totaal	0

Wijze van discriminatie

	AANTAL
Bedreiging	0
Bekladding	0
Bespugen	0
Geweld	0
Geweld in combinatie met uitlating	0
Pesterij	0
Uitlating	0
Vernieling	0
Weigering	0
Onbekend/overig	1
Totaal	1

Inwonersaantal: peildatum 1 januari 2017
De cijfers zijn afkomstig van het Centraal Bureau voor de Statistiek.

Meldpunt discriminatie

	AANTAL	%o *
Aantal meldingen	1	0,06

Politie

	AANTAL	%o *
Aantal discriminatie-incidenten	2	0,12

Discriminatiegrond

	AANTAL
Antisemitisme	0
Arbeidscontract	0
Arbeidsduur	0
Burgerlijke staat	0
Geslacht	0
Godsdienst (waarvan tegen moslims)	0 (0)
Handicap/chronische ziekte	0
Herkomst, huidskleur	0
Leeftijd	0
Levensovertuiging	0
Nationaliteit	0
Politieke gezindheid	0
Seksuele gerichtheid	0
Niet-wettelijke gronden	0
Onbekend	1
Totaal	1

Maatschappelijk terrein

	AANTAL
Arbeidsmarkt	0
Buurt/wijk	0
Collectieve voorzieningen	0
Commerciële dienstverlening	0
Horeca/amusement	0
Huisvesting	0
Media en reclame	0
Onderwijs	0
Openbare ruimte	0
Politie/OM/vreemdelingenpolitie	0
Privésfeer	0
Publieke/politieke opinie	0
Sport	0
Overig	0
Onbekend	1
Totaal	1

Discriminatiegrond

	AANTAL
Antisemitisme	0
Geslacht	0
Godsdienst (waarvan tegen moslims)	0 (0)
Handicap	0
Herkomst, huidskleur	2
Levensovertuiging	0
Seksuele gerichtheid	0
Onbekend/overig	0
Totaal	2

Locatie

	AANTAL
Binnenshuis	0
Commerciële dienstverlening	0
Directe woonomgeving	1
Gebedshuis	0
Horeca/uitgaan	1
Mannen-ontmoetingsplek	0
Media en communicatie	0
Openbaar vervoer	0
Openbare weg niet verkeer	0
Openbare weg verkeer	0
Plaats met bijzondere betekenis	0
Recreatieterrein	0
School	0
Sportterrein	0
Onbekend/overig	0
Totaal	2

Wijze van discriminatie

	AANTAL
Bedreiging	0
Geweld	0
Omstreden behandeling	0
Vijandige bejegening	0
Overig	0
Onbekend/niet van toepassing	1
Totaal	1

Klachtbehandeling

	AANTAL
Registratie	0
Advies/informatie	1
Beïnvloeding beleid	0
Bemiddeling	0
Bijstaan in procedures	0
Doorverwijzing	0
Eigen onderzoek Meldpunt	0
Overig	0
Totaal	1

Wijze van discriminatie

	AANTAL
Bedreiging	0
Bekladding	0
Bespugen	0
Geweld	0
Geweld in combinatie met uitlating	1
Pesterij	0
Uitlating	1
Vernieling	0
Weigering	0
Onbekend/overig	0
Totaal	2

Inwonersaantal: peildatum 1 januari 2017
De cijfers zijn afkomstig van het Centraal Bureau voor de Statistiek.

Meldpunt discriminatie

	AANTAL	%o *
Aantal meldingen	1	0,02



Politie

	AANTAL	%o *
Aantal discriminatie-incidenten	4	0,10



Discriminatiegrond

	AANTAL
Antisemitisme	0
Arbeidscontract	0
Arbeidsduur	0
Burgerlijke staat	0
Geslacht	0
Godsdienst (waarvan tegen moslims)	0 (0)
Handicap/chronische ziekte	0
Herkomst, huidskleur	0
Leeftijd	0
Levensovertuiging	0
Nationaliteit	1
Politieke gezindheid	0
Seksuele gerichtheid	0
Niet-wettelijke gronden	0
Onbekend	0
Totaal	1

Maatschappelijk terrein

	AANTAL
Arbeidsmarkt	0
Buurt/wijk	0
Collectieve voorzieningen	0
Commerciële dienstverlening	0
Horeca/amusement	1
Huisvesting	0
Media en reclame	0
Onderwijs	0
Openbare ruimte	0
Politie/OM/vreemdelingenpolitie	0
Privésfeer	0
Publieke/politieke opinie	0
Sport	0
Overig	0
Onbekend	0
Totaal	1

Discriminatiegrond

	AANTAL
Antisemitisme	0
Geslacht	0
Godsdienst (waarvan tegen moslims)	0 (0)
Handicap	0
Herkomst, huidskleur	1
Levensovertuiging	0
Seksuele gerichtheid	2
Onbekend/overig	1
Totaal	4

Locatie

	AANTAL
Binnenshuis	0
Commerciële dienstverlening	0
Directe woonomgeving	0
Gebedshuis	0
Horeca/uitgaan	0
Mannen-ontmoetingsplek	0
Media en communicatie	0
Openbaar vervoer	0
Openbare weg niet verkeer	2
Openbare weg verkeer	0
Plaats met bijzondere betekenis	0
Recreatieterrein	0
School	1
Sportterrein	0
Onbekend/overig	1
Totaal	4

Wijze van discriminatie

	AANTAL
Bedreiging	0
Geweld	0
Omstreden behandeling	1
Vijandige bejegening	0
Overig	0
Onbekend/niet van toepassing	0
Totaal	1

Klachtbehandeling

	AANTAL
Registratie	1
Advies/informatie	0
Beïnvloeding beleid	0
Bemiddeling	0
Bijstaan in procedures	0
Doorverwijzing	0
Eigen onderzoek Meldpunt	0
Overig	0
Totaal	1

Wijze van discriminatie

	AANTAL
Bedreiging	0
Bekladding	0
Bespugen	0
Geweld	0
Geweld in combinatie met uitlating	2
Pesterij	0
Uitlating	1
Vernieling	0
Weigering	0
Onbekend/overig	1
Totaal	4

Inwonersaantal: peildatum 1 januari 2017
De cijfers zijn afkomstig van het Centraal Bureau voor de Statistiek.

Meldpunt discriminatie

	AANTAL	%o *
Aantal meldingen	2	0,07

Politie

	AANTAL	%o *
Aantal discriminatie-incidenten	6	0,20

Discriminatiegrond

	AANTAL
Antisemitisme	0
Arbeidscontract	1
Arbeidsduur	0
Burgerlijke staat	0
Geslacht	0
Godsdienst (waarvan tegen moslims)	0 (0)
Handicap/chronische ziekte	0
Herkomst, huidskleur	0
Leeftijd	0
Levensovertuiging	1
Nationaliteit	0
Politieke gezindheid	0
Seksuele gerichtheid	0
Niet-wettelijke gronden	0
Onbekend	0
Totaal	2

Maatschappelijk terrein

	AANTAL
Arbeidsmarkt	1
Buurt/wijk	1
Collectieve voorzieningen	0
Commerciële dienstverlening	0
Horeca/amusement	0
Huisvesting	0
Media en reclame	0
Onderwijs	0
Openbare ruimte	0
Politie/OM/vreemdelingenpolitie	0
Privésfeer	0
Publieke/politieke opinie	0
Sport	0
Overig	0
Onbekend	0
Totaal	2

Discriminatiegrond

	AANTAL
Antisemitisme	0
Geslacht	0
Godsdienst (waarvan tegen moslims)	0 (0)
Handicap	0
Herkomst, huidskleur	1
Levensovertuiging	0
Seksuele gerichtheid	4
Onbekend/overig	2
Totaal	7

Locatie

	AANTAL
Binnenshuis	0
Commerciële dienstverlening	1
Directe woonomgeving	1
Gebedshuis	0
Horeca/uitgaan	0
Mannen-ontmoetingsplek	0
Media en communicatie	2
Openbaar vervoer	1
Openbare weg niet verkeer	1
Openbare weg verkeer	0
Plaats met bijzondere betekenis	0
Recreatieterrein	0
School	0
Sportterrein	0
Onbekend/overig	0
Totaal	6

Wijze van discriminatie

	AANTAL
Bedreiging	0
Geweld	0
Omstreden behandeling	1
Vijandige bejegening	0
Overig	1
Onbekend/niet van toepassing	0
Totaal	2

Klachtbehandeling

	AANTAL
Registratie	0
Advies/informatie	2
Beïnvloeding beleid	0
Bemiddeling	0
Bijstaan in procedures	0
Doorverwijzing	0
Eigen onderzoek Meldpunt	0
Overig	0
Totaal	2

Wijze van discriminatie

	AANTAL
Bedreiging	1
Bekladding	0
Bespugen	0
Geweld	1
Geweld in combinatie met uitlating	0
Pesterij	1
Uitlating	3
Vernieling	0
Weigering	0
Onbekend/overig	0
Totaal	6

Inwonersaantal: peildatum 1 januari 2017
De cijfers zijn afkomstig van het Centraal Bureau voor de Statistiek.

Meldpunt discriminatie

	AANTAL	%o *
Aantal meldingen	1	0,02

Politie

	AANTAL	%o *
Aantal discriminatie-incidenten	8	0,18

Discriminatiegrond

	AANTAL
Antisemitisme	0
Arbeidscontract	0
Arbeidsduur	0
Burgerlijke staat	0
Geslacht	0
Godsdienst (waarvan tegen moslims)	0 (0)
Handicap/chronische ziekte	0
Herkomst, huidskleur	0
Leeftijd	0
Levensovertuiging	0
Nationaliteit	0
Politieke gezindheid	0
Seksuele gerichtheid	0
Niet-wettelijke gronden	0
Onbekend	1
Totaal	1

Maatschappelijk terrein

	AANTAL
Arbeidsmarkt	0
Buurt/wijk	0
Collectieve voorzieningen	0
Commerciële dienstverlening	0
Horeca/amusement	0
Huisvesting	0
Media en reclame	0
Onderwijs	0
Openbare ruimte	0
Politie/OM/vreemdelingenpolitie	0
Privésfeer	0
Publieke/politieke opinie	0
Sport	0
Overig	0
Onbekend	1
Totaal	1

Discriminatiegrond

	AANTAL
Antisemitisme	1
Geslacht	0
Godsdienst (waarvan tegen moslims)	1 (1)
Handicap	0
Herkomst, huidskleur	1
Levensovertuiging	0
Seksuele gerichtheid	2
Onbekend/overig	3
Totaal	8

Locatie

	AANTAL
Binnenshuis	1
Commerciële dienstverlening	0
Directe woonomgeving	4
Gebedshuis	0
Horeca/uitgaan	0
Mannen-ontmoetingsplek	0
Media en communicatie	0
Openbaar vervoer	0
Openbare weg niet verkeer	2
Openbare weg verkeer	0
Plaats met bijzondere betekenis	0
Recreatieterrein	1
School	0
Sportterrein	0
Onbekend/overig	0
Totaal	8

Wijze van discriminatie

	AANTAL
Bedreiging	0
Geweld	0
Omstreden behandeling	0
Vijandige bejegening	0
Overig	0
Onbekend/niet van toepassing	1
Totaal	1

Klachtbehandeling

	AANTAL
Registratie	0
Advies/informatie	1
Beïnvloeding beleid	0
Bemiddeling	0
Bijstaan in procedures	0
Doorverwijzing	0
Eigen onderzoek Meldpunt	0
Overig	0
Totaal	1

Wijze van discriminatie

	AANTAL
Bedreiging	2
Bekladding	1
Bespugen	0
Geweld	0
Geweld in combinatie met uitlating	0
Pesterij	0
Uitlating	4
Vernieling	1
Weigering	0
Onbekend/overig	0
Totaal	8

Inwonersaantal: peildatum 1 januari 2017
De cijfers zijn afkomstig van het Centraal Bureau voor de Statistiek.

Meldpunt discriminatie

	AANTAL	%o *
Aantal meldingen	8	0,31



Politie

	AANTAL	%o *
Aantal discriminatie-incidenten	2	0,08



Discriminatiegrond

	AANTAL
Antisemitisme	0
Arbeidscontract	0
Arbeidsduur	0
Burgerlijke staat	0
Geslacht	1
Godsdienst (waarvan tegen moslims)	0 (0)
Handicap/chronische ziekte	4
Herkomst, huidskleur	1
Leeftijd	1
Levensovertuiging	0
Nationaliteit	0
Politieke gezindheid	0
Seksuele gerichtheid	0
Niet-wettelijke gronden	1
Onbekend	0
Totaal	8

Maatschappelijk terrein

	AANTAL
Arbeidsmarkt	3
Buurt/wijk	0
Collectieve voorzieningen	0
Commerciële dienstverlening	4
Horeca/amusement	1
Huisvesting	0
Media en reclame	0
Onderwijs	0
Openbare ruimte	0
Politie/OM/vreemdelingenpolitie	0
Privésfeer	0
Publieke/politieke opinie	0
Sport	0
Overig	0
Onbekend	0
Totaal	8

Discriminatiegrond

	AANTAL
Antisemitisme	0
Geslacht	0
Godsdienst (waarvan tegen moslims)	0 (0)
Handicap	0
Herkomst, huidskleur	1
Levensovertuiging	0
Seksuele gerichtheid	1
Onbekend/overig	0
Totaal	2

Locatie

	AANTAL
Binnenshuis	1
Commerciële dienstverlening	0
Directe woonomgeving	0
Gebedshuis	0
Horeca/uitgaan	1
Mannen-ontmoetingsplek	0
Media en communicatie	0
Openbaar vervoer	0
Openbare weg niet verkeer	0
Openbare weg verkeer	0
Plaats met bijzondere betekenis	0
Recreatieterrein	0
School	0
Sportterrein	0
Onbekend/overig	0
Totaal	2

Wijze van discriminatie

	AANTAL
Bedreiging	0
Geweld	0
Omstreden behandeling	8
Vijandige bejegening	0
Overig	0
Onbekend/niet van toepassing	0
Totaal	8

Klachtbehandeling

	AANTAL
Registratie	1
Advies/informatie	7
Beïnvloeding beleid	2
Bemiddeling	3
Bijstaan in procedures	1
Doorverwijzing	1
Eigen onderzoek Meldpunt	0
Overig	0
Totaal	15

Wijze van discriminatie

	AANTAL
Bedreiging	0
Bekladding	0
Bespugen	0
Geweld	0
Geweld in combinatie met uitlating	0
Pesterij	0
Uitlating	2
Vernieling	0
Weigering	0
Onbekend/overig	0
Totaal	2

Inwonersaantal: peildatum 1 januari 2017
De cijfers zijn afkomstig van het Centraal Bureau voor de Statistiek.

Meldpunt discriminatie

	AANTAL	%o *
Aantal meldingen	0	0,00

**ADVIESPUNT
DISCRIMINATIE**

Politie

	AANTAL	%o *
Aantal discriminatie-incidenten	0	0,00

POLITIE

Discriminatiegrond

	AANTAL
Antisemitisme	0
Arbeidscontract	0
Arbeidsduur	0
Burgerlijke staat	0
Geslacht	0
Godsdienst (waarvan tegen moslims)	0 (0)
Handicap/chronische ziekte	0
Herkomst, huidskleur	0
Leeftijd	0
Levensovertuiging	0
Nationaliteit	0
Politieke gezindheid	0
Seksuele gerichtheid	0
Niet-wettelijke gronden	0
Onbekend	0
Totaal	0

Maatschappelijk terrein

	AANTAL
Arbeidsmarkt	0
Buurt/wijk	0
Collectieve voorzieningen	0
Commerciële dienstverlening	0
Horeca/amusement	0
Huisvesting	0
Media en reclame	0
Onderwijs	0
Openbare ruimte	0
Politie/OM/vreemdelingenpolitie	0
Privésfeer	0
Publieke/politieke opinie	0
Sport	0
Overig	0
Onbekend	0
Totaal	0

Discriminatiegrond

	AANTAL
Antisemitisme	0
Geslacht	0
Godsdienst (waarvan tegen moslims)	0
Handicap	0
Herkomst, huidskleur	0
Levensovertuiging	0
Seksuele gerichtheid	0
Onbekend/overig	0
Totaal	0

Locatie

	AANTAL
Binnenshuis	0
Commerciële dienstverlening	0
Directe woonomgeving	0
Gebedshuis	0
Horeca/uitgaan	0
Mannen-ontmoetingsplek	0
Media en communicatie	0
Openbaar vervoer	0
Openbare weg niet verkeer	0
Openbare weg verkeer	0
Plaats met bijzondere betekenis	0
Recreatieterrein	0
School	0
Sportterrein	0
Onbekend/overig	0
Totaal	0

Wijze van discriminatie

	AANTAL
Bedreiging	0
Geweld	0
Omstreden behandeling	0
Vijandige bejegening	0
Overig	0
Onbekend/niet van toepassing	0
Totaal	0

Klachtbehandeling

	AANTAL
Registratie	0
Advies/informatie	0
Beïnvloeding beleid	0
Bemiddeling	0
Bijstaan in procedures	0
Doorverwijzing	0
Eigen onderzoek Meldpunt	0
Overig	0
Totaal	0

Wijze van discriminatie

	AANTAL
Bedreiging	0
Bekladding	0
Bespugen	0
Geweld	0
Geweld in combinatie met uitlating	0
Pesterij	0
Uitlating	0
Vernieling	0
Weigering	0
Onbekend/overig	0
Totaal	0

Inwonersaantal: peildatum 1 januari 2017
De cijfers zijn afkomstig van het Centraal
Bureau voor de Statistiek.

* Meldingen per 1000 inwoners

MELDEN

HELPT



vóór gelijke behandeling
tegen discriminatie

