

MONITOR

DISCRIMINATIE 2018

POLITIE-EENHEID ROTTERDAM

CIJFERS

CASES

ANALYSE



APRIL 2019

Discriminatiecijfers in beeld

DISCRIMINATIE

Discriminatie is het ongelijk behandelen van mensen op basis van persoonlijke kenmerken die er niet toe doen in de betreffende situatie. Mensen die discriminatie hebben ervaren of waargenomen kunnen dit melden bij een antidiscriminatievoorziening (ADV). De ADV's in de politie-eenheid Rotterdam zijn RADAR en Discriminatie Meldpunt Gemeente Goeree-Overflakkee (hierna: de meldpunten). Afhankelijk van de situatie kan iemand zich ook wenden tot de politie of het College voor de Rechten van de Mens (hierna: het College).

MONITOR

De *Monitor Discriminatie 2018 Rotterdam* geeft een overzicht van meldingen bij meldpunten en door de politie geregistreerde discriminatie-incidenten in 2018. Daarnaast wordt aandacht besteed aan (verzoeken om) oordelen van het College. Een uitgebreide toelichting op alle discriminatiecijfers staat op www.discriminatie.nl onder Cijfers.

ONDERRAPPORTAGE

Deze monitor brengt de aard en omvang in beeld van geregistreerde incidenten en discriminatie-ervaringen in de politie-eenheid Rotterdam in 2018 (zie kaart op pagina 8-9). Het is aannemelijk dat het aantal incidenten in werkelijkheid hoger ligt. Mensen vinden het herkennen, benoemen en/of melden van discriminatie vaak lastig. Om die reden is er sprake van onderrapportage (SCP, *Discriminatie herkennen, benoemen en melden*, 2017).

REGIONAAL EN LANDELIJK

Deze monitor verschijnt gelijktijdig met rapporten over acht andere politie-eenheden en het landelijk rapport *Discriminatiecijfers in 2018*. Dit rapport benadrukt regionale ontwikkelingen in de politie-eenheid Rotterdam. Informatie op gemeentelijk niveau is beknopt weergegeven op pagina 8-9. In de digitale versie staan meerdere tabellen en informatie over alle gemeenten en politiebasissteams in de politie-eenheid. Alle rapporten zijn te vinden op de website van de landelijke vereniging van antidiscriminatievoorzieningen Discriminatie.nl.

HIGHLIGHTS

THEMA RACISME

De discriminatiegrond herkomst/huidskleur is ook dit jaar weer de grond die het meest voorkomt bij de meldpunten en politie. Dit aantal steeg ten opzichte van 2017 naar ongeveer de helft van het totaal aantal meldingen en van het totaal aantal politieregistraties. Ook is er een stijging van het aantal meldingen en politieregistraties van discriminatie van moslims. Dit jaar besteden we in de *Monitor Discriminatie* daarom aandacht aan het thema racisme.

ONDERWIJS

Er is een toename van meldingen op het terrein onderwijs bij de meldpunten. De meeste meldingen gaan over de grond herkomst/huidskleur of over handicap/chronische ziekte. De politie registreerde vaker incidenten met de locatie school, die voornamelijk gaan over vernieling of bekladding van het schoolplein of schoolgebouw.

ZORGPERSONEEL

Naar verhouding zijn er in 2018 veel incidenten op grond van herkomst/huidskleur geregistreerd door de politie waarbij het slachtoffer een zorgmedewerker was. Het gaat dan voornamelijk om discriminatoir schelden en het bedreigen van personeel.

INHOUD

<i>Wat is racisme?</i>	3
Samenvatting	3
Tabellen: Registraties per instantie	4
De cijfers van 2018 Gronden	6
<i>Islamofobie</i>	7
Lokale verschillen	7
Kaart Rotterdam: Registraties per gemeente	8
De cijfers van 2018 Terreinen en locaties	10
<i>Antisemitisme</i>	11
College voor de Rechten van de Mens	11
De cijfers van 2018 Vervolg	12
Werknemers met een publieke taak	14
<i>Anti-zwart racisme</i>	15
Over RADAR	15

3

Wat is racisme?

Racisme komt van het Franse woord race, dat ras betekent. Het idee dat de mensheid in rassen kan worden onderverdeeld was tot begin twintigste eeuw gemeengoed. Tegenwoordig weten we dat hier geen enkele wetenschappelijk basis voor is. Ras is een beeld dat we zelf hebben gecreëerd, ofwel een 'sociaal construct' in vaktermen. Het beeld is vooral gebaseerd op (zichtbaar) onderscheid op basis van huidskleur, nationale of etnische afstamming, of een combinatie van deze kenmerken. Ook religie als kenmerk kan een rol spelen bij racisme. Racisme gaat uit van het idee dat mensen op basis van kenmerken in vaststaande en duidelijk van elkaar te onderscheiden groepen kunnen worden verdeeld. Hierbij worden aan deze groepen negatieve eigenschappen toebedeeld, zoals een lage intelligentie, onwenselijke normen en waarden, ongepast seksueel gedrag of geweldsbereidheid. In sommige definities van racisme wordt de nadruk gelegd op het institutionele karakter, zoals kansenongelijkheid in het onderwijs. Andere definities onderstrepen het alledaagse karakter, bijvoorbeeld wanneer een winkelier een zwart persoon in de rij bij de kassa negeert en witte mensen wel direct helpt. De maatschappelijke context bepaalt welke groepen vooral met racisme te maken krijgen, waarbij onder andere een koloniaal verleden en machtsverhoudingen tussen minderheden en meerderheid een rol spelen.

Een gezin, statushouders afkomstig uit Syrië, woont sinds twee jaar in een huis en wordt vanaf het begin gepest door burens die dingen roepen als: 'Ons belastinggeld gaat naar het voeden van jullie.' Ook beschuldigen de burens de man van het slaan van zijn vrouw en heeft een gezinslid gehoord dat een van de burens een handtekeningactie is begonnen om ervoor te zorgen dat er niet meer statushouders in de buurt komen wonen.

Samenvatting

STIJGING IN 2018 In 2018 ontvingen de meldpunten in de politie-eenheid Rotterdam in totaal 456 meldingen van discriminatie, bijna evenveel als in 2017. De politie registreerde in 2018 in totaal 523 discriminatie-incidenten, 77 meer dan in 2017. Het aantal geregistreerde incidenten tegen werknemers met een publieke taak daalde sterk.

DISCRIMINATIEGRONDEN Van de meldingen bij de meldpunten en geregistreerde gronden bij de politie, betrof in 2018 ongeveer de helft de discriminatiegrond herkomst/huidskleur, een stijging in vergelijking met 2017. Tevens is er een stijging van meldingen en politie-registraties van discriminatie van moslims, wat het overgrote deel van de meldingen en politie-registraties op grond van religie betreft. Daarnaast is er een afname van meldingen bij meldpunten en een toename van politieregistraties op grond van handicap/chronische ziekte. Verder gaat bij de grond geslacht ongeveer een kwart van de meldingen bij meldpunten over discriminatie vanwege zwangerschap en waren er 7 meldingen en 2 politie-registraties die betrekking hadden op de genderidentiteit van transgender personen. Bij de meldpunten en de politie werden minder registraties gedaan op de grond seksuele gerichtheid dan in 2017 en hadden de meldpunten minder meldingen op de grond politieke gezindheid.

TERREINEN VAN DISCRIMINATIE De meeste gemelde discriminatie-ervaringen bij de meldpunten gaan over het terrein arbeidsmarkt, waarbinnen de gronden herkomst/huidskleur, leeftijd, geslacht en godsdienst het meest voorkwamen. De politie registreerde net als voorgaande jaren de meeste incidenten met de locatie directe woonomgeving. In 2018 is er een opmerkelijke stijging van het aantal meldingen bij de meldpunten op het terrein onderwijs en geregistreerde discriminatie-incidenten door de politie met locatie school.

Discriminatieregistraties in 2017 en 2018

4

Totalen politie-eenheid Rotterdam			Meldpunten discriminatie		
Totaal aantal discriminatieregistraties	2017	2018	Aantal meldingen	2017	2018
Meldpunten discriminatie	448	456	Discriminatiegrond		
<i>Meldingen</i>			Antisemitisme ¹	11	1
Politie	446	523	Arbeidscontract	2	1
<i>Discriminatie-incidenten</i>			Arbeidsduur	0	0
Politie	346	221	Burgerlijke staat	1	2
<i>Discriminatie-incidenten tegen werknemers met publieke taak*</i>			Geslacht (waarvan tegen transgender personen)	45	40 (7)
College voor de Rechten van de Mens	48	66	Godsdienst (waarvan tegen moslims)	28 (19)	43 (32)
<i>Instroom verzoeken om oordeel</i>			Handicap/chronische ziekte	54	42
			Herkomst, huidskleur	191	239
			Leeftijd	31	35
			Levensovertuiging	0	0
			Nationaliteit	10	6
			Politieke gezindheid	29	0
			Seksuele gerichtheid	18	14
			Niet-wettelijke gronden	45	36
			Onbekend	0	16
			Totaal	466	475
			Terrein		
			Arbeidsmarkt	125	138
			Buurt/wijk	49	32
			Collectieve voorzieningen	51	46
			Commerciële dienstverlening	48	46
			Horeca/amusement	20	27
			Huisvesting	22	20
			Media en reclame	4	22
			Onderwijs	26	37
			Openbare ruimte	21	22
			Politie/OM/vreemdelingenpolitie	14	15
			Privésfeer	7	1
			Publieke/politieke opinie	30	29
			Sport en recreatie	12	10
			Overig	16	9
			Onbekend/niet van toepassing	1	2
			Totaal	446	456
			Wijze van discriminatie		
			Bedreiging	25	12
			Geweld	3	4
			Omstreden behandeling	252	263
			Vijandige bejegening	152	180
			Overig	24	8
			Onbekend/niet van toepassing	0	6
			Totaal	456	473

Werkwijze Meldpunten discriminatie

	2017	2018
Alleen registratie	60	100
Advies en informatie	293	326
Beïnvloeding beleid	9	16
Bemiddeling	28	33
Bijstaan in procedures	2	11
Doorverwijzing	18	24
Eigen onderzoek Meldpunt discriminatie	2	3
Overig	7	3

Bij Meldpunten discriminatie

¹ Antisemitische incidenten vallen juridisch gezien onder discriminatie op grond van herkomst en/of onder discriminatie op grond van godsdienst. Omdat dit onderscheid bij de registratie lastig is te maken, is ervoor gekozen om antisemitisme apart weer te geven.

Politie

Exclusief tegen werknemers publieke taak	2017	2018
--	------	------

Discriminatiegrond*

Antisemitisme	39	29
Geslacht	6	3
Godsdienst (waarvan tegen moslims)	23 (19)	28 (25)
Handicap	0	4
Herkomst, huidskleur	212	274
Levensovertuiging	0	0
Seksuele gerichtheid	117	110
Onbekend/overig ¹	87	81
Totaal	484	529

Locatie

Binnenshuis	17	33
Commerciële dienstverlening	33	46
Directe woonomgeving	148	145
Gebedshuis	1	2
Horeca/uitgaan	23	28
Mannen-ontmoetingsplek	2	0
Media en communicatie	24	39
Openbaar vervoer	14	16
Openbare weg <i>niet</i> verkeer	87	101
Openbare weg <i>verkeer</i>	31	34
Plaats met bijzondere betekenis	1	0
Recreatieterrein	2	2
School	8	20
Sportterrein	9	7
Onbekend/overig	46	50
Totaal	446	523

Wijze van discriminatie*

Bedreiging	83	56
Bekladding	26	31
Bespugen	12	2
Geweld	1	3
Geweld in combinatie met uitlating	79	75
Pesterij	4	7
Uitlating	288	291
Vernieling	35	37
Weigering	6	4
Onbekend/overig	18	17
Totaal	552	523

College voor de Rechten van de Mens

Aantal verzoeken om een oordeel (instroom)	2017	2018
--	------	------

Discriminatiegrond

Geslacht	12	14
Herkomst, huidskleur	10	8
Nationaliteit	5	5
Godsdienst	1	1
Seksuele gerichtheid	0	1
Burgerlijke staat	1	0
Politieke overtuiging	3	2
Levensovertuiging	0	1
Arbeidsduur	1	3
Vaste/tijdelijke arbeidscontracten	0	1
Handicap/chronische ziekte	9	18
Leeftijd	5	6
Grond onbekend	1	6
Totaal	48	66

Terrein


Arbeid – <i>Werving en selectie</i>	11	10
Arbeid – <i>Aanstelling</i>	7	0
Arbeid – <i>Beëindiging arbeidsrelatie</i>	5	10
Arbeid – <i>Arbeidsvoorwaarden</i>	3	7
Arbeid – <i>Arbeidsomstandigheden</i>	7	3
Goederen en Diensten	8	28
Geen terrein	5	3
Onbekend	2	5
Totaal	48	66

Aantal oordelen en uitspraken

• Oordelen met minstens een uitspraak verboden onderscheid/in strijd met de wet	13	3
• Oordelen zonder onderscheid/ niet in strijd met de wet	7	9
Totaal	20	12

Bij Politie

* In 2017 konden case screeners van de politie per discriminatie-incident meerdere discriminatiegronden en -wijzen kiezen. In 2018 is dit teruggebracht naar één mogelijke grond/wijze. Dit heeft tot gevolg dat de cijfers over gronden/wijzen tussen 2017 en 2018 niet helemaal vergelijkbaar zijn. ¹ Dit betreft bijvoorbeeld registraties van hakenkruisen waarbij niet duidelijk was of deze tegen een bepaalde persoon of groep gericht waren of incidenten zonder duidelijkheid over de discriminatiegrond.



De cijfers van 2018 | Gronden

In 2018 ontvingen de meldpunten in de politie-eenheid Rotterdam 456 meldingen van discriminatie, waarvan 451 meldingen bij RADAR en 5 bij het Discriminatie Meldpunt Gemeente Goeree-Overflakkee. Dit is nagenoeg gelijk aan het aantal meldingen in 2018. Bij de politie werden in 2018 in totaal 523 discriminatie-incidenten geregistreerd. Dit is een stijging van 77 incidenten ten opzichte van 2017. De politie registreert niet alleen meldingen en aangiften van discriminatie (zogenoemde discriminatiedelicten), maar ook meldingen en aangiften van andere incidenten (zoals een mishandeling of inbraak) waarbij mogelijk sprake is van een discriminatoir aspect. Net als in voorgaande jaren, is de discriminatiegrond herkomst/huidskleur bij de meldpunten en de politie de grond die het meest voorkomt. Dit jaar besteden we in de Monitor Discriminatie daarom aandacht aan het thema racisme.

HERKOMST/HUIDSKLEUR

Bij de meldpunten en de politie betrof in 2018 ongeveer de helft van het totaal aantal meldingen en politieregistraties de discriminatiegrond herkomst/huidskleur. Dit is een aanzienlijke stijging ten opzichte van 2017, zowel bij de meldpunten (+9%) als bij de politie (+8%). Bij de meldpunten kwamen 19 meldingen binnen naar aanleiding van het tv-programma Bubbels & Gloss, waarin een presentator na een gesprek over kroeshaar zei: 'Je wil niet altijd als een bosneger erbij lopen.' Andere meldingen hebben onder andere betrekking op arbeidsmarktdiscriminatie of gaan over Zwarte Piet. Zo geven melders aan dat zij voor Zwarte Piet zijn uitgemaakt (bijvoorbeeld door iemand op straat) of opmerkingen te horen kregen die hieraan refereren. De figuur Zwarte Piet wordt gezien als een uiting van anti-zwartracisme (meer hierover in het kader op pagina 15).

MOSLIMS EN ANTISEMITISME

Net als voorgaande jaren gaat het grootste deel van de meldingen en politieregistraties met de grond religie over discriminatie van moslims (meer hierover in het kader op pagina 7). Dit aantal is gestegen ten opzichte van 2017. Een voorbeeld van een registratie betreft een baliemedewerkster in een bibliotheek die door een klant discriminatoir bejegend wordt met: 'Ik zie aan jou wel dat je een

moslimaatje bent. Je bent zo demonstratief met je geloof bezig, je bent een belachelijke vertoning.' Anders dan bij de meldpunten is het aantal meldingen bij Stichting Platform Islamitische Organisaties Rijnmond (SPIOR), die ook meldingen van islamofobie registreert, nagenoeg gelijk gebleven ten opzichte van 2017 (33). Anders dan vorig jaar had het overgrote deel (22) van de registraties betrekking op islamofobe uitingen tegen SPIOR zelf, zoals beledigingen via e-mail of Twitter. In 2018 werd er slechts één melding van antisemitisme gedaan bij de meldpunten. Ook bij de politie kwam deze grond minder vaak voor in de registraties dan in 2017. Het Centrum Informatie en Documentatie Israël (CIDI), daarentegen, registreerde op landelijk niveau meer incidenten dan in 2017. Meer over antisemitisme is te lezen in het kader op pagina 11.

ANDERE GRONDEN VAN DISCRIMINATIE

In 2018 werden minder meldingen bij de meldpunten gedaan op de grond handicap/chronische ziekte (-12). De politie registreerde 4 incidenten (in 2017 waren het er 0), waaronder van een persoon met een beperking die uitgescholden en bespuugd wordt door buurtgenoten op straat. Bij de grond geslacht gaat ongeveer een kwart van de meldingen over discriminatie vanwege zwangerschap. Discriminatie-ervaringen van transgender personen

worden vanaf 2018 apart weergegeven binnen de grond geslacht. In 2018 ging het om 7 meldingen en 2 politieregistraties. Een voorbeeld van een registratie betreft de 'outing' van een transgender persoon op sociale media. Outing is het zonder iemands instemming bekendmaken van diens seksuele voorkeur of genderidentiteit. Uit onderzoek van Transgender Netwerk Nederland (*Overal op je hoede*, 2018) blijkt dat 29% van de transgender personen slachtoffer is geweest van cyberpesten in het afgelopen jaar. Ten slotte, bij de meldpunten en de politie zijn minder registraties gedaan op de grond seksuele gerichtheid dan in 2017. Daarnaast werden minder meldingen bij de meldpunten gedaan op grond van politieke gezindheid, wat vermoedelijk te maken heeft met de afname van spanningen binnen de Turkse gemeenschap na de coup poging in Turkije.

Een homoseksueel stel geeft elkaar een knuffel in een café, waarop een vrouw hen begint te beledigen. Ze zegt tegen een van de mannen dat hij vies is, aids heeft en naar de hel zal gaan. Als reactie vraagt de man haar om normaal te doen en loopt naar de eigenaar van het café om het voorval te melden. De eigenaar doet niets en als het schelden doorgaat, nu over en weer, laat de eigenaar de man uit het café zetten.

7

Islamofobie

Islamofobie is een vorm van uitsluiting die gebaseerd is op angst voor en afkeer van de islam en moslims. Het is geen nieuw fenomeen: al eeuwenlang ervaren moslims stigmatisering vanwege hun geloof. Sinds het einde van de twintigste eeuw zijn moslims steeds vaker het onderwerp van debatten over migratie en integratie. De aanslagen van 9/11 en de moord op Theo van Gogh hebben dit versterkt. De islam en moslims worden sindsdien in toenemende mate in verband gebracht met radicalisering en terreur. Zo komt in kranten het woord 'islam' steeds vaker voor in combinatie met 'radicaal', blijkt uit een recente analyse van *De Groene Amsterdammer* (*Wat ik van IS vind? Wat denk je zelf?*, 2019). Islamofobie uit zich bijvoorbeeld in discriminatie op de arbeidsmarkt. Zo blijkt uit SCP-onderzoek dat 'Mohammed' veel minder arbeidskansen heeft dan 'Mark' (*Liever Mark dan Mohammed*, 2010). Daarnaast laat een analyse van SPIOR zien dat veel incidenten van islamofobie in het gebied Rotterdam-Rijnmond plaatsvinden in de publieke ruimte, zoals scheldpartijen op straat of in het openbaar vervoer. Hiervan worden vaak vrouwen het slachtoffer doordat zij eenvoudig te herkennen zijn als moslim vanwege het dragen van een hoofddoek of gezichtssluier (*Islamofobie in Zicht*, 2016).

Tijdens een training over parfums, als onderdeel van een sollicitatie bij een uitzendbureau, zegt de trainer tegen een vrouw dat er waarschijnlijk geen enkele zaak met haar zal willen werken vanwege haar zwarte haarkleur en licht getinte huidskleur. De dag erna hoort ze dat haar sollicitatie is afgewezen met de reden dat ze te weinig ervaring heeft. Dat vindt de vrouw ongeloofwaardig, aangezien zij tijdens de training erachter kwam dat zij meer werkervaring heeft dan andere vrouwen die wel zijn aangenomen.

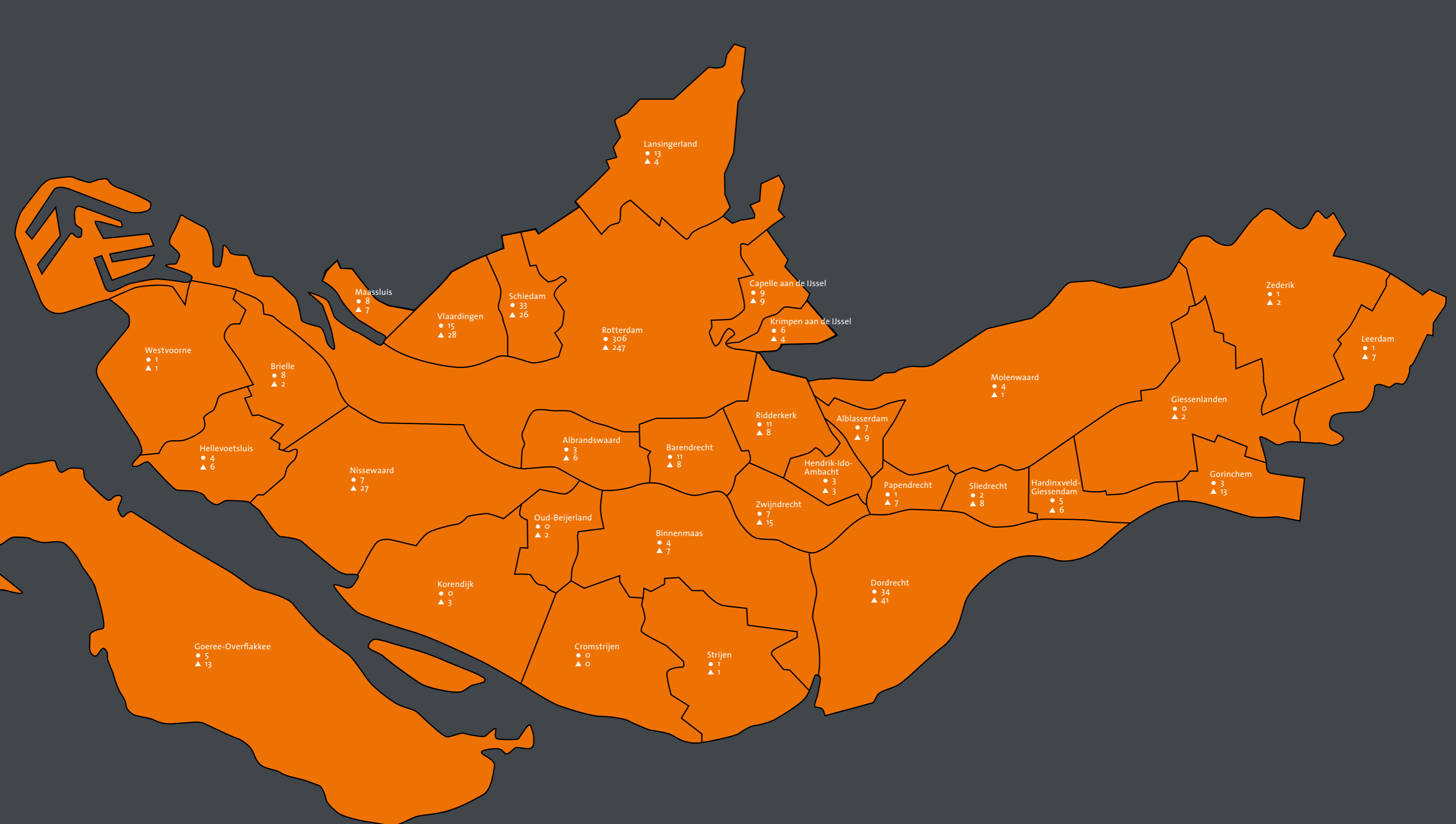
Lokale verschillen

GEMEENTEN

Een groot deel van alle meldingen bij meldpunten en geregistreerde incidenten bij de politie in de politie-eenheid Rotterdam werd gedaan in de gemeente Rotterdam. Dit betekent een stijging in Rotterdam van ongeveer 10% ten opzichte van 2017. Het aantal meldingen bij meldpunten in andere gemeenten is ongeveer gelijk gebleven (zie pagina 8-9 voor de cijfers per gemeente), met uitzondering van de gemeenten Lansingerland (stijging van 7 naar 13 meldingen), Nissewaard (daling van 18 naar 7) en Capelle aan den IJssel (daling van 23 naar 9). In lijn met de totaalcijfers, komt de grond herkomst/huidskleur in de meeste gemeenten het vaakst voor.

BASISTEAMS

De politie-eenheid Rotterdam is verdeeld in 18 basisteams die werken in een hele gemeente, een deel van een (grote) gemeente of voor meerdere (kleinere) gemeenten. In 2018 werden net als in 2017 de meeste registraties (50) gedaan in het politiebasis team Centrum (Rotterdam). Hierna vonden veel geregistreerde incidenten plaats in de Drechtsteden (42 in Drechtsteden-Buiten en 41 in Drechtsteden-Binnen), waar ook een grote toename te zien is. Zo werden in 2018 in het basisteam Drechtsteden-Buiten 21 meer incidenten geregistreerd dan in 2017, met een opmerkelijke toename van meldingen op de grond herkomst/huidskleur (+14). Daarnaast is er voor zowel het basisteam Delfshaven als Feijenoord een toename van 13 registraties in vergelijking met 2017. De stijging (+15) van de grond herkomst/huidskleur ten opzichte van 2017 in Feijenoord valt daarvan het meest op.



● Aantal meldingen bij het meldpunt discriminatie
 ▲ Aantal geregistreerde discriminatie-incidenten bij de politie

De cijfers van 2018 | Terreinen en locaties

ARBEIDSMARKT

Net als in 2017 gaan de meeste gemelde discriminatie-ervaringen bij de meldpunten over het terrein arbeidsmarkt. Deze hebben voornamelijk betrekking op de grond herkomst/huidskleur (41%), gevolgd door leeftijd (18%), geslacht (15%) en godsdienst (11%). In de cijfers uit zich dit bijvoorbeeld in meldingen over afwijzingen na een sollicitatiegesprek of in discriminerende vacatureteksten, bijvoorbeeld over een briefje op de deur van een ijssalon waarop staat dat personeel wordt gezocht met daarbij de woorden: 'Alleen witte mensen!!!' Daarnaast gaan veel meldingen over discriminerende vacatureteksten op grond van leeftijd. Uit onderzoek blijkt dat direct en indirect leeftijdsonderscheid regelmatig voorkomt in vacatureteksten, wat zich veelal uit in het vragen naar kandidaten die 'jong' zijn (Fokkens, A. et al., *Leeftijdsdiscriminatie in vacatureteksten*, 2018). Meldingen van discriminatie op grond van geslacht op het terrein arbeidsmarkt hebben veelal betrekking op een kinderwens, zwangerschap of jong moederschap.

DIRECTE WOONOMGEVING

De politie registreert op welk type locatie een discriminatie-incident plaatsvindt. Net als voorgaande jaren vinden de meeste incidenten plaats in de directe woonomgeving (28%). Het gaat dan vaak over burenruzies waarbij mensen vanwege hun seksuele gerichtheid of herkomst/huidskleur worden uitgescholden of om vernieling en bekladding van woningen (bijvoorbeeld met hakenkruisen). Een registratie betreft een persoon die sinds haar transitie door buurtbewoners wordt uitgescholden, bespuugd en in elkaar is geslagen. Uit onderzoek van TNN lopen transgender personen aan wie je meestal of altijd kan zien dat ze transgender zijn, een grote kans op fysiek geweld en voelen ze zich een stuk onveilig dan personen

die niet zichtbaar transgender zijn (*Overal op je hoede*, 2018).

ONDERWIJS EN SCHOOL

In 2018 is bij de meldpunten sprake van een opmerkelijke stijging van het aantal meldingen op het terrein onderwijs en bij politie van geregistreerde discriminatie-incidenten met de locatie school. De meeste meldingen (17) gaan over de grond herkomst/huidskleur, waarvan enkele gaan over Zwarte Piet tijdens het Sinterklaasfeest op school. Daarnaast gaan meldingen (11) over handicap/chronische ziekte, zoals een melder die geweigerd is voor een opleiding vanwege een psychiatrische aandoening of iemand met dyslexie die beperkte ondersteuning kreeg op school. Daarnaast zijn er meldingen (4)

De meeste meldingen bij meldpunten gaan over het terrein arbeidsmarkt, bijvoorbeeld over een afwijzing voor een baan vanwege een hoofddoek, leeftijd of kinderwens.

van discriminatie op grond van godsdienst, bijvoorbeeld een melding van een student die van haar docent te horen kreeg dat ze extra punten zou krijgen als zij haar hoofddoek zou afdoen. Bij de politie gaan de meeste registraties om incidenten over vernieling of bekladding van het schoolplein of schoolgebouw. Een ander voorbeeld van een politie-incident betreft een situatie tijdens een les waarin een docent aan de klas vraagt of er vrijwilligers zijn om Zwarte Piet te spelen en tegen een jongen met een donkere huidskleur zegt: 'Is het niks voor jou?... Dat scheelt een hoop schmink.'

HUISVESTING

In 2018 kwamen 20 meldingen binnen over huisvesting, waarvan de meeste gingen over omstreden behandeling. Bijna de helft was op grond van herkomst/huidskleur. Het gaat dan bijvoorbeeld over het weigeren van een woning aan iemand met een donkere huidskleur of Roemeense herkomst. Discriminatie op de woningmarkt kreeg in 2018 veel aandacht door een onderzoek van *De Groene Amsterdammer* (*Rachid is ook gewoon een nette jongen*) dat de omvang van discriminatie in de vrije huursector aantoonde. Naar aanleiding van dit onderzoek gaat de Gemeente Rotterdam een aanpak ontwikkelen om woningmarktdiscriminatie te bestrijden. RADAR voert hiervoor in 2019 de eerste veldverkenning uit.

Een jonge vrouw solliciteert via een uitzendbureau voor een functie als medewerker in een horecagelegenheid. Er volgt een gesprek met een intercedent, waarin de vrouw aangeeft haar hoofddoek naar achteren te kunnen dragen mocht de werkgever dit passender vinden. De intercedent geeft aan dit met de werkgever te overleggen. Een paar dagen na het gesprek belt de intercedent en hoort de vrouw dat ze is afgewezen voor de functie vanwege haar hoofddoek.

Antisemitisme

Antisemitisme is een negatieve houding tegenover mensen vanwege hun Joods-zijn (etniciteit en/of religie). Veel Joodse mensen zien het antisemitisme toenemen in de afgelopen jaren, met name in de publieke ruimte en op straat, blijkt uit onderzoek (FRA, *Experiences and perceptions of antisemitism*, 2018). Daarom passen veel Joodse mensen hun uiterlijk of gedrag aan om niet herkend te worden als Jood, bijvoorbeeld door een pet over een keppeltje te dragen (Lubbe, *Joden in Nederland*, 2018). Het is verder bekend dat antisemitische scheldincidenten vaak voorkomen tijdens voetbalwedstrijden, wat van invloed kan zijn op anti-Joods sentiment buiten het stadion (Gerstenfeld, *Antisemitism and the Dutch Soccer Fields*, 2012). Daarnaast ervaart 82% van de Joodse mensen in Nederland een toename van antisemitisme op het internet en sociale media. Antisemitische uitingen kwamen eerst vooral voor op extreemrechtse internetplatforms of namen (tijdelijk) toe in reactie op ontwikkelingen in het Israël-Palestinaconflict (CIDI, *Monitor antisemitische incidenten*, 2019). De huidige toename van antisemitisme op internet houdt mogelijk verband met de groeiende alt-rightbeweging uit de Verenigde Staten (AIVD, *Rechts-extremisme in Nederland*, 2018). Tegenwoordig komt Jodenhaat en complotdenken over Joden steeds vaker voor in veelgebruikte media, zoals op YouTube (Kranenberg & Bahara, *Hoe alt-right online Jodenhaat verspreidt*, 2018).

Een vrouw werkt zeven maanden bij haar werkgever en de werkgever geeft aan tevreden te zijn met haar functioneren. Haar contract wordt echter niet verlengd, omdat ze zwanger is. Dit is haar mondeling verteld. Het bedrijf geeft als reden dat de salariskosten te hoog zouden worden. De werkgever belooft wel om haar na haar verlof opnieuw aan te nemen.

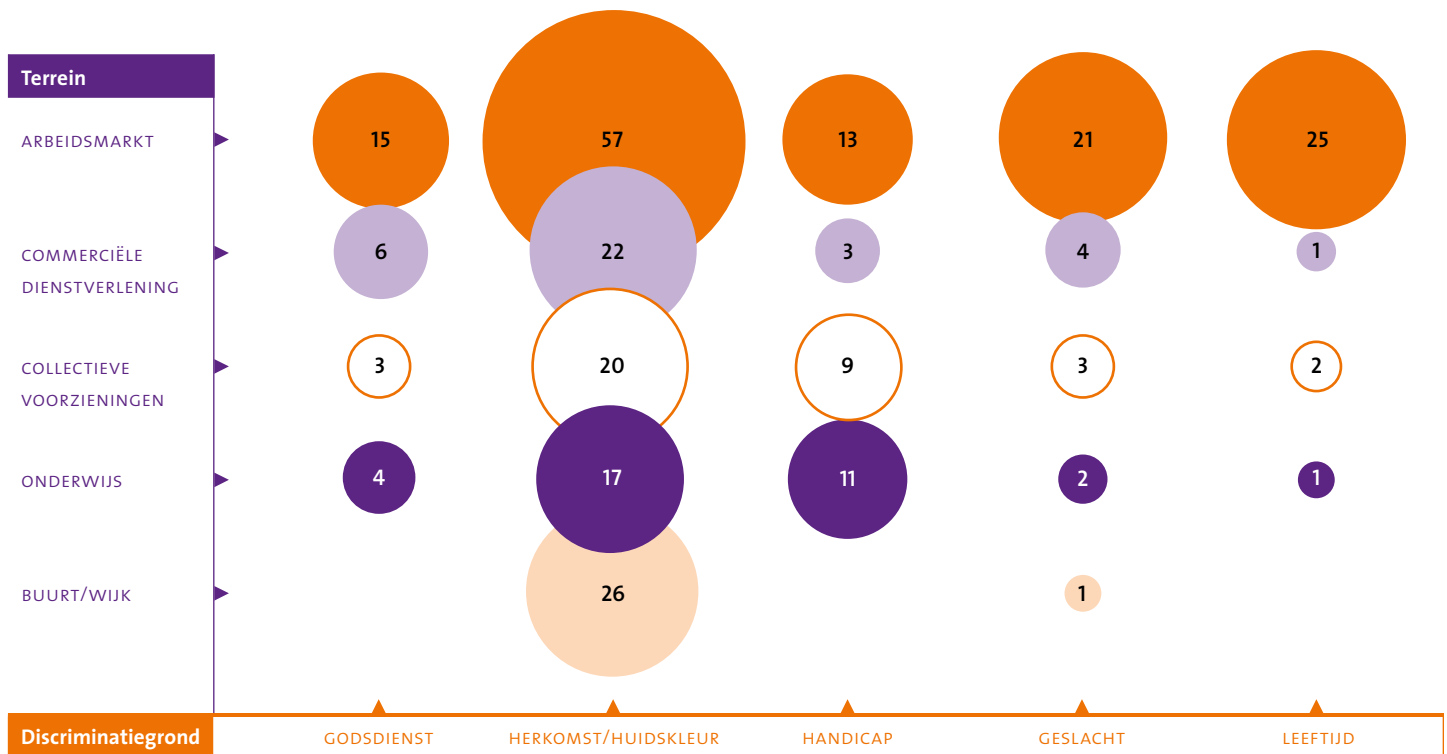
College voor de Rechten van de Mens

MET NAME VERZOeken OVER HANDICAP/CHRONISCHE ZIEKTE

In 2018 ontving het College 66 verzoeken om een oordeel van inwoners uit de politie-eenheid Rotterdam. Dat zijn 18 verzoeken meer dan in 2017. Ruim een kwart van de verzoeken ging over handicap/chronische ziekte, waarvan 12 het terrein goederen en diensten betroffen. De toename van het aantal meldingen heeft mogelijk te maken met een toenemende bewustwording onder invloed van het VN-verdrag inzake de rechten van personen met een handicap, dat sinds medio 2016 van kracht is. Sindsdien is er meer aandacht voor de toegankelijkheid van openbare gebouwen, winkels en websites. Naast handicap/chronische ziekte ontving het College veel verzoeken over geslacht (14) die voornamelijk arbeidsmarktgerelateerd zijn. Dit kan bijvoorbeeld gaan over het niet verlengen van een arbeidscontract vanwege zwangerschap.

DRIE OORDELEN OVER GROND GESLACHT

In 2018 bracht het College 12 oordelen uit over zaken van inwoners uit de politie-eenheid Rotterdam, 8 minder dan in 2017. Slechts in 3 gevallen was volgens het College sprake van verboden onderscheid en/of strijdigheid met de wet. Alle drie de oordelen hebben betrekking op de grond geslacht. Zo ging een oordeel over de beëindiging van een arbeidscontract van een vrouw op basis van het gerucht dat zij met de anticonceptiepil was gestopt. Een ander oordeel ging over het kledingvoorschrift in een arbeidscontract om een rok of nette jurk te dragen. Omdat dit kledingvoorschrift niet noodzakelijk is voor het uitvoeren van de werkzaamheden, is het College van oordeel dat het bedrijf een verboden onderscheid maakt op grond van geslacht. Bij een derde oordeel was sprake van discriminatie vanwege zwangerschap.

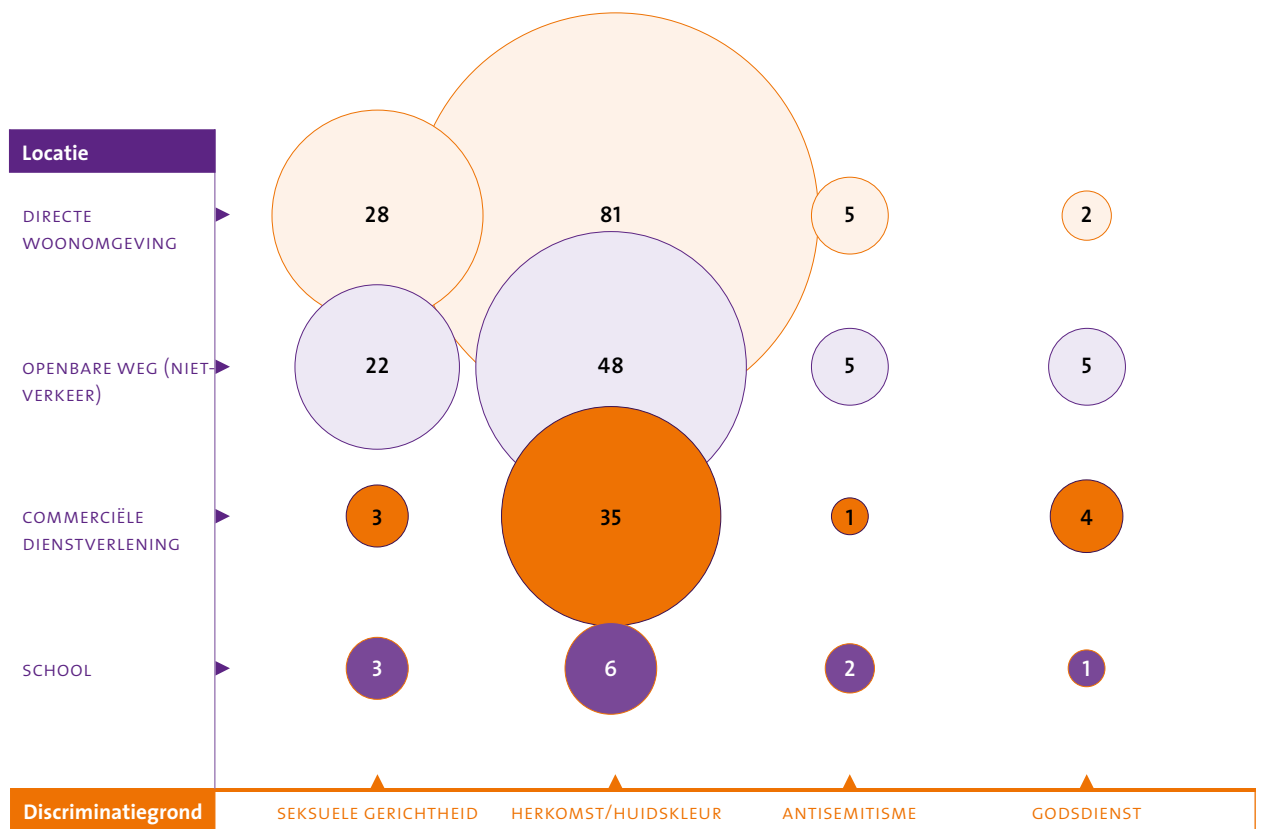


MELDINGEN BIJ MELDPUNTEN NAAR GROND EN TERREIN

Drie zeventienjarige jongens met een donkere huidskleur worden aan de deur geweigerd bij een club. Een groepje witte jongens van dezelfde leeftijd wordt wel binnengelaten. Een van de donkere jongens vraagt aan de portier waarom hij en zijn vrienden niet naar binnen mogen, waarop de portier antwoordt: 'Ik heb geen zin in politiebezoek'.

DISCRIMINATIEVORMEN MELDPUNTEN
 In lijn met voorgaande jaren gaan de meeste meldingen (58%) over omstreden behandeling. Het kan dan bijvoorbeeld gaan over een afwijzing voor een baan of opleiding, zoals een transgender persoon die niet toegelaten wordt tot de opleiding voor schoonheidsspecialist. Het kan ook gaan om ongelijke toepassing van regels en beperkte toegankelijkheid, zoals een homoseksuele man wiens partner bij de huisarts de spreekkamer niet in mag of het weigeren van een hulphond in bijvoorbeeld een restaurant of zorginstelling. Naast omstreden behandeling gaan veel meldingen over vijandige bejegening

(39%). Het gaat dan bijvoorbeeld om discriminerende opmerkingen, pesterijen en scheldpartijen. Een voorbeeld is een melding van een vrouw die door de buschauffeur wordt uitgescholden voor 'teringzwarte', omdat hij denkt dat ze niet heeft ingecheckt. Een aantal andere meldingen van vijandige bejegening gaat over het campagnespotje *Islam is* van de PVV. In reactie hierop deed RADAR samen met een aantal andere partijen aangifte tegen de partij van Wilders, omdat de campagnespot aanzet tot haat tegen en discriminatie van moslims.



DISCRIMINATIE-INCIDENTEN POLITIE NAAR GROND EN LOCATIE

Een man met een zichtbare lichamelijke beperking woont tegenover een pleintje waar regelmatig groepjes jongeren rondhangen. Sinds een paar maanden vallen de jongeren de man lastig. Ze schelden hem uit en roepen dingen als: 'Alle gehandicapten moeten dood'. Ook wordt de man een keer geslagen en bespuugd door een van de jongeren.

DISCRIMINATIEVORMEN POLITIE

Van alle discriminatie-incidenten die de politie registreerde, gaat 56% over discriminatoire uitingen en 14% over geweld in combinatie met een discriminatoire uitlating. Veel van deze discriminatoire uitingen (met en zonder geweld) betreffen algemene scheldpartijen met 'homo' en zijn vermoedelijk niet gericht op de (vermeende) seksuele gerichtheid van het slachtoffer. Dit soort incidenten hebben desalniettemin een discriminerend effect, want een klimaat waarin deze manier van schelden geaccepteerd of normaal gevonden wordt, is niet bevorderlijk voor het zelfvertrouwen

en de zelfacceptatie van lhbtj-personen. Tevens zijn er veel registraties waarbij gescholden is met 'jood', wat een negatief en vijandig beeld over Joodse mensen in stand kan houden. Wanneer sprake is van uitlatingen gericht op een donkere huidskleur of iemands herkomst, hebben deze zeer waarschijnlijk wel betrekking op de persoonskenmerken van het slachtoffer. Een voorbeeld hiervan is een conflict dat ontstaat bij de kassa in een supermarkt over wie aan de beurt is, waarbij gescholden wordt met: 'Jij kankerzwarte, je moet achterin de rij gaan staan.'

Werknemers met een publieke taak

DALING GEREGISTREERDE INCIDENTEN

Werknemers met een publieke taak (bijvoorbeeld politie, openbaar vervoer en zorg) worden regelmatig slachtoffer van (verbale) agressie en geweld. Soms gaat deze agressie gepaard met discriminatie. Vanwege het belang van de publieke taak voor de samenleving en de inzet van de overheid om agressie en geweld tegen deze werknemers tegen te gaan, registreert de politie discriminatie-incidenten apart. In 2018 werden in de politie-eenheid Rotterdam 221 incidenten geregistreerd tegen werknemers met een publieke taak. Dit is een flink aantal minder dan in 2017, toen 346 incidenten werden vastgelegd. In heel Nederland daalde het aantal geregistreeerde incidenten met 9%, maar in de politie-eenheid Rotterdam is de daling het sterkst met 36%. Van het totaal aantal discriminatie-incidenten tegen werknemers met een publieke taak was 76% tegen medewerkers van de politie gericht. De meldpunten registreren meldingen niet specifiek op de publieke functie van een medewerker. Echter, er zijn wel voorbeelden van meldingen waarin deze categorie medewerkers slachtoffer is van discriminatie. Zo is er een voorbeeld van een UWV-werkadviseur die van een klant te horen krijgt dat hij niet geholpen wil worden door een vrouw die een hoofddoek draagt.

GEREGISTREERDE GRONDEN

Werknemers met een publieke taak werden in 2018, net als in 2017, voornamelijk gediscrimineerd op de gronden seksuele gerichtheid (39%), antisemitisme (34%) of herkomst/huidskleur (21%). In het grootste deel (84%) van de gevallen gaat het om discriminatoir schelden. Bij de grond antisemitisme en seksuele gerichtheid gaat het veelal over het schelden met termen als 'jood' of 'homo', wat bijvoorbeeld geroepen wordt tijdens een aanhouding. Bij dergelijke scheldpartijen speelt waarschijnlijk de (vermeende) etnische of religieuze achtergrond of seksuele gerichtheid van de politieambtenaar geen rol. Dit is anders voor discriminatie op grond van herkomst/huidskleur, waarbij het persoonlijke kenmerk, zoals iemands huidskleur, van de medewerker vermoedelijk wel een rol speelt. Een voorbeeld is de registratie van een gemeentelijke handhaver die tijdens de uitvoering van zijn werk door een man uitgescholden wordt met 'kankerzwarte, slavernij is nog niet voorbij.'

DISCRIMINATIE TEGEN ZORGPERSONEEL

Naar verhouding zijn in 2018 door de politie veel incidenten op grond van herkomst/huidskleur geregistreerd waarbij het slachtoffer een zorgmedewerker was (9 van de 14 in totaal). Het gaat dan voornamelijk om discriminatoir schelden en het bedreigen van bijvoorbeeld personeel in psychiatrische instellingen

Werknemers met een publieke taak, zoals politieagenten, medewerkers in het openbaar vervoer en ambulancepersoneel, krijgen tijdens hun werk vaak te maken met discriminatoir schelden. Soms gaat het om algemeen schelden, maar het komt ook voor dat mensen worden gediscrimineerd vanwege hun (vermeende) herkomst of huidskleur.

tijdens een escalatie. Medewerkers die dan ingrijpen krijgen dingen naar hun hoofd als: 'vuile Turkse kankerhoer' of 'die kankerzwarte gaat er ook aan, die maak ik ook dood'. Bij een van de meldpunten is een voorbeeld bekend van een vrouw die in een verzorgingshuis werkt, waarbij een van haar cliënten en diens familie haar structureel discriminatoir beledigden met woorden als 'Zwarte Piet' of 'slaaf'. Naast de meldingen krijgt RADAR regelmatig signalen van mensen die in de zorg werken en te maken krijgen met discriminatie door cliënten, bijvoorbeeld cliënten die aangeven geen thuiszorg te willen ontvangen van een vrouw die een hoofddoek draagt.

In een huisartsenpraktijk komt een man die een verwijsbrief nodig heeft voor een specialist in het ziekenhuis. De man gaat aan de balie bij de assistent te staan. De assistent is nog even bezig en staat de man niet direct te woord. De man wordt vervolgens boos en zegt dat hij genegeerd wordt en dat als Nederlander niet pikt. Hij zegt tegen de assistent dat ze dat maar bij haar 'eigen volk' moet doen, doelend op haar Turkse achtergrond.

Anti-zwart racisme

Anti-zwart racisme gaat over discriminatie en uitsluiting van mensen van Afrikaanse afkomst en/of mensen met een donkere huidskleur. Anti-zwart racisme heeft zijn oorsprong in de koloniale geschiedenis waarin Afrikaanse mensen tot slaaf werden gemaakt. Het kan zowel mensen treffen met voorouders die tot slaaf zijn gemaakt (zoals Afro-Surinamers) als mensen die bijvoorbeeld als vluchteling naar Nederland zijn gekomen. Volgens antropologe Gloria Wekker leidt een donkere huidskleur tegenwoordig nog steeds tot structurele uitsluiting en wordt dit maatschappelijk ontkend. Als voorbeeld noemt zij de ontkenning van het racistische karakter van de figuur Zwarte Piet (*Witte onschuld*, 2017). Volgens onderzoek ervaart 43% van de Nederlanders met een Surinaamse of Caribische achtergrond, waarvan een (groot) deel een Afrikaanse achtergrond heeft, discriminatie op basis van huidskleur. Het gaat dan met name over ongelijke behandeling op de arbeidsmarkt (SCP, *Ervaren discriminatie in Nederland*, 2014). Zo laat een ander onderzoek zien dat mede als gevolg van arbeidsmarktdiscriminatie en ondanks de verbeterde positie in het onderwijs, de werkloosheid van Surinaamse-Nederlanders twee keer zo hoog is als van witte Nederlanders. Bovendien krijgt 70% van de Surinaamse-Nederlanders te maken met negatieve bejegening op de werkvloer, veelal in de vorm van kwetsende grappen (Esajas, *Je moet twee keer zo hard werken*, 2017).

Een zwarte man krijgt van zijn werk een nieuw pasje. In plaats van een foto van hemzelf, staat er een plaatje van een aap op. Als hij zijn leidinggevende hierop aanspreekt en om uitleg vraagt, lacht de leidinggevende hem uit en vraagt hem om de aap na te doen. Dit is niet de eerste keer dat zijn leidinggevende discriminerende opmerkingen maakt en ook andere werknemers van het bedrijf doen hier geregeld aan mee.


Over RADAR

RADAR is het bureau voor gelijke behandeling en tegen discriminatie in de politie-eenheid Rotterdam. RADAR toetst en bewaakt artikel 1 van de Grondwet waarvan de eerste regel luidt: 'Allen die zich in Nederland bevinden, worden in gelijke gevallen gelijk behandeld.' Burgers die worden geconfronteerd met discriminatie kunnen bij RADAR terecht voor advies en ondersteuning. Gespecialiseerde klachtbehandelaars registreren meldingen, adviseren over mogelijke vervolgstappen, bemiddelen en ondersteunen melderders bij juridische procedures of een verzoek om een oordeel bij het College.

RADAR doet gevraagd en ongevraagd onderzoek naar discriminatie. Jaarlijks beantwoordt RADAR honderden informatievragen van media, overheden, wetenschappers, maatschappelijke instellingen en studenten. Het voorkomen van discriminatie kan niet zonder bewustwording en educatie. RADAR ontwikkelt en verzorgt trainingen en workshops over (omgaan met) diversiteit, cultuursensitiviteit, empowerment en weerbaarheid tegen discriminatie en uitsluiting. Opdrachtgevers zijn onder andere gemeenten, politie, maatschappelijke organisaties en het bedrijfsleven.

Vandaag de dag vervult RADAR in ruim vijftig gemeenten in Zuid-Holland en Noord-Brabant de wettelijk taak van onafhankelijke antidiscriminatievoorziening. Vanuit die rol is RADAR gesprekspartner in discriminatiezaken voor gemeenten, politie, openbaar ministerie en allerhande belangenorganisaties en maatschappelijke instellingen. RADAR werkt nauw samen met zusterorganisaties Art.1, nationaal kenniscentrum discriminatie, en stedelijk expertisecentrum IDEM Rotterdam.

Meer informatie: www.radar.nl



Meer informatie

RADAR

Grotekerkplein 5
3011 GC Rotterdam
T 010 411 39 11
E info-rotterdam@radar.nl
I www.radar.nl

Facebook [adbRADAR](#)
Twitter [@adbRADAR](#)

POLITIE

Politie-eenheid Rotterdam
Postbus 70023
3000 LD Rotterdam
T 0900 8844

Dit is een gezamenlijke uitgave van de politie-eenheid Rotterdam en RADAR. De politie, het College voor de Rechten van de Mens en de antidiscriminatievoorziening Discriminatie Meldpunt Gemeente Goeree-Overflakkee hebben voor deze uitgave gegevens beschikbaar gesteld.



vóór gelijke behandeling
tegen discriminatie

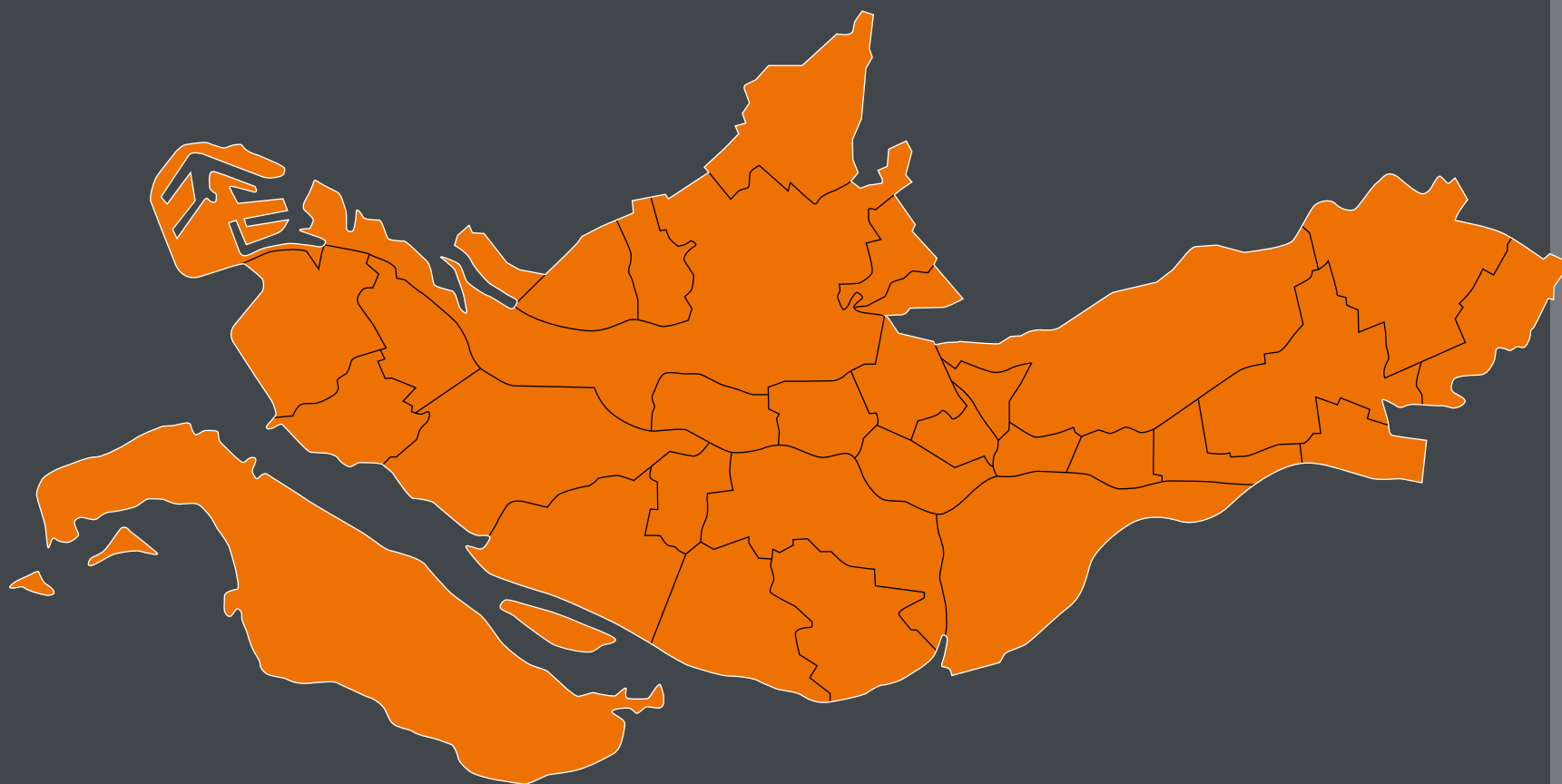


Bronnen

- AIVD. (2018). *Rechts-extremisme in Nederland, een fenomeen in beweging*. Den Haag.
- Andriessen, I. (2017). *Discriminatie herkennen, benoemen en melden*. Den Haag: Sociaal Cultureel Planbureau.
- Andriessen, I., Fernee, H. & Wittebrood, K. (2014). *Ervaren discriminatie in Nederland*. Den Haag: Sociaal en Cultureel Planbureau.
- Andriessen, I., Nievers, E., Faulk, L. & Dagevos, J. (2010). *Liever Mark dan Mohammed?* Den Haag: Sociaal en Cultureel Planbureau.
- Centrum Informatie en Documentatie Israël (CIDI). (2019). *Monitor antisemitische incidenten 2018*. Den Haag: Centrum Informatie en Documentatie Israël.
- Elibol, R. Hagen, S. & Tielbeke, J. (2019). 'Wat ik van IS vind? Wat denk je zelf? Racisme in Nederland'. Amsterdam: *De Groene Amsterdammer*.
- Elibol, R. & Tielbeke, J. (2018). 'Rachid is ook gewoon een nette jongen'. *Onderzoek Discriminatie op de woningmarkt*. Amsterdam: *De Groene Amsterdammer*.
- Esajas, M. (2017). *Je moet twee keer zo hard werken: Racisme, discriminatie en de sociaaleconomische positie van Surinaamse Nederlanders*. Amsterdam: Surinaams Inspraak Orgaan (SIO).
- Fokkens, A., Beukeboom, C. J. & Maks, I. (2018). *Leeftijdscriminatie in vacatureteksten. Een geautomatiseerde inhoudsanalyse naar verboden leeftijd-gerelateerd taalgebruik in vacatureteksten*. Rapport in opdracht van het College voor de Rechten van de Mens.
- Fundamental Rights Agency. (2018). *Experiences and perceptions of antisemitism – Second survey on discrimination and hate crime against Jews in the EU*. Luxembourg: Publications Office of the European Union.
- Gerstenfeld, M. (2012). *Antisemitism and the Dutch Soccer Fields*. Journal for the Study of Antisemitism.
- Kranenberg, A. & Bahara, H. (2018). *Hoe Alt-Right online Jodenhaat verspreidt*. Amsterdam: *de Volkskrant*.
- Lachhab, F. Z. & Vorthoren, M. H. (2016). *Islamofobie in zicht*. Rotterdam: Stichting Platform Islamitische Organisaties Rotterdam-Rijnmond.
- Lubbe, M. (2018). *Joden in Nederland*. EenVandaag Opiniepanel Report. Hilversum: Avro-Tros.
- Van Oosterhout, E. (2018). *Overal op je hoede. Geweld tegen transgender personen in Nederland*. Amsterdam: Transgender Netwerk Nederland.
- Wekker, G. (2017). *Witte onschuld. Paradoxen van kolonialisme en ras*. Amsterdam: Amsterdam University Press.

REGISTRATIE

DISCRIMINATIE **2018**



GEMEENTEN EN BASISSTAMS POLITIE-EENHEID ROTTERDAM



GEMEENTE	AANTAL INWONERS*	AANTAL MELDINGEN BIJ MELDPUNTEN		AANTAL MELDINGEN BIJ MELDPUNTEN per 1000 inwoners		AANTAL REGISTRATIES POLITIE		AANTAL REGISTRATIES POLITIE per 1000 inwoners	
		2017	2018	2017	2018	2017	2018	2017	2018
Alblasserdam	20008	3	7	0,15	0,35	1	9	0,05	0,45
Albrandswaard	25105	6	3	0,24	0,12	3	6	0,12	0,24
Barendrecht	48344	16	11	0,33	0,23	3	8	0,06	0,17
Binnenmaas	29122	2	4	0,07	0,14	2	7	0,07	0,24
Brielle	16833	7	8	0,42	0,48	3	2	0,18	0,12
Capelle aan den IJssel	66421	23	9	0,35	0,14	13	9	0,20	0,14
Cromstrijen	12797	0	0	0	0	2	0	0,16	0
Dordrecht	118731	32	34	0,27	0,29	32	41	0,27	0,35
Giessenlanden	14596	0	0	0	0	0	2	0,00	0,14
Goeree-Overflakkee	48653	1	5	0,02	0,10	10	13	0,21	0,27
Gorinchem	35755	7	3	0,20	0,08	14	13	0,39	0,36
Hardinxveld-Giessendam	17872	3	5	0,17	0,28	1	6	0,06	0,34
Hellevoetsluis	38722	7	4	0,18	0,10	11	6	0,28	0,15
Hendrik-Ido-Ambacht	29731	5	3	0,17	0,10	1	3	0,03	0,10
Korendijk	10959	2	0	0,18	0	0	3	0,00	0,27
Krimpen aan den IJssel	29123	4	6	0,14	0,21	2	4	0,07	0,14
Lansingerland	60105	7	13	0,12	0,22	10	4	0,17	0,07
Leerdam	20905	1	1	0,05	0,05	3	7	0,14	0,33
Maassluis	32450	5	8	0,15	0,25	8	7	0,25	0,22
Molenwaard	29212	3	4	0,10	0,14	0	1	0,00	0,03
Nissewaard	85401	18	7	0,21	0,08	19	27	0,22	0,32
Oud-Beijerland	24015	0	0	0	0	7	2	0,29	0,08
Papendrecht	32292	6	1	0,19	0,03	11	7	0,34	0,22
Ridderkerk	45408	6	11	0,13	0,24	5	8	0,11	0,18
Rotterdam	634660	276	305	0,43	0,48	225	247	0,35	0,39
Schiedam	77838	30	33	0,39	0,42	28	26	0,36	0,33
Sliedrecht	25012	1	2	0,04	0,08	0	8	0,00	0,32
Strijen	8785	1	1	0,11	0,11	1	1	0,11	0,11
Vlaardingen	71999	14	15	0,19	0,21	20	28	0,28	0,39
Westvoorne	14257	2	1	0,14	0,07	2	1	0,14	0,07
Zederik	13842	1	1	0,07	0,07	1	2	0,07	0,14
Zwijndrecht	44417	6	7	0,14	0,16	8	15	0,18	0,34

TABEL
Aantal meldingen/registraties
bij meldpunten/politie en
promillage 2017-2018

*Aantal inwoners op 1 januari 2017
(Bron: CBS Statline)

Meldpunt discriminatie

	AANTAL	%o *
Aantal meldingen	7	0,35



Politie

	AANTAL	%o *
Aantal discriminatie-incidenten	9	0,45



Discriminatiegrond

	AANTAL
Antisemitisme	0
Arbeidscontract	0
Arbeidsduur	0
Burgerlijke staat	0
Geslacht	2
Godsdienst (waarvan tegen moslims)	1 (1)
Handicap/chronische ziekte	0
Herkomst, huidskleur	2
Leeftijd	0
Levensovertuiging	0
Nationaliteit	0
Politieke gezindheid	0
Seksuele gerichtheid	0
Niet-wettelijke gronden	1
Onbekend	1
Totaal	7

Maatschappelijk terrein

	AANTAL
Arbeidsmarkt	3
Buurt/wijk	1
Collectieve voorzieningen	1
Commerciële dienstverlening	0
Horeca/amusement	0
Huisvesting	1
Media en reclame	0
Onderwijs	0
Openbare ruimte	0
Politie/OM/vreemdelingenpolitie	0
Privésfeer	0
Publieke/politieke opinie	1
Sport	0
Overig	0
Onbekend	0
Totaal	7

Discriminatiegrond

	AANTAL
Antisemitisme	0
Geslacht	0
Godsdienst (waarvan tegen moslims)	0 (0)
Handicap	0
Herkomst, huidskleur	7
Levensovertuiging	0
Seksuele gerichtheid	1
Onbekend/overig	1
Totaal	

Locatie

	AANTAL
Binnenshuis	0
Commerciële dienstverlening	1
Directe woonomgeving	5
Gebedshuis	1
Horeca/uitgaan	0
Mannen-ontmoetingsplek	0
Media en communicatie	1
Openbaar vervoer	0
Openbare weg <i>niet verkeer</i>	0
Openbare weg <i>verkeer</i>	1
Plaats met bijzondere betekenis	0
Recreatieterrein	0
School	0
Sportterrein	0
Onbekend/overig	0
Totaal	9

Wijze van discriminatie

	AANTAL
Bedreiging	0
Geweld	0
Omstreden behandeling	5
Vijandige bejegening	2
Overig	0
Onbekend/niet van toepassing	0
Totaal	7

Klachtbehandeling

	AANTAL
Registratie	3
Advies/informatie	4
Beïnvloeding beleid	0
Bemiddeling	1
Bijstaan in procedures	0
Doorverwijzing	0
Eigen onderzoek Meldpunt	0
Overig	0
Totaal	8

Wijze van discriminatie

	AANTAL
Bedreiging	1
Bekladding	0
Bespugen	0
Geweld	0
Geweld in combinatie met uitlating	1
Pesterij	0
Uitlating	5
Vernieling	1
Weigering	0
Onbekend/overig	1
Totaal	9

Inwonersaantal: peildatum 1 januari 2017
De cijfers zijn afkomstig van het Centraal Bureau voor de Statistiek.

Meldpunt discriminatie

	AANTAL	%o *
Aantal meldingen	3	0,12



Politie

	AANTAL	%o *
Aantal discriminatie-incidenten	6	0,24



Discriminatiegrond

	AANTAL
Antisemitisme	0
Arbeidscontract	0
Arbeidsduur	0
Burgerlijke staat	0
Geslacht	1
Godsdienst (waarvan tegen moslims)	0 (0)
Handicap/chronische ziekte	0
Herkomst, huidskleur	2
Leeftijd	1
Levensovertuiging	0
Nationaliteit	0
Politieke gezindheid	0
Seksuele gerichtheid	0
Niet-wettelijke gronden	0
Onbekend	0
Totaal	4

Maatschappelijk terrein

	AANTAL
Arbeidsmarkt	0
Buurt/wijk	1
Collectieve voorzieningen	0
Commerciële dienstverlening	0
Horeca/amusement	1
Huisvesting	1
Media en reclame	0
Onderwijs	0
Openbare ruimte	0
Politie/OM/vreemdelingenpolitie	0
Privésfeer	0
Publieke/politieke opinie	0
Sport	0
Overig	0
Onbekend	0
Totaal	3

Discriminatiegrond

	AANTAL
Antisemitisme	0
Geslacht	0
Godsdienst (waarvan tegen moslims)	2 (0)
Handicap	0
Herkomst, huidskleur	2
Levensovertuiging	0
Seksuele gerichtheid	1
Onbekend/overig	2
Totaal	7

Locatie

	AANTAL
Binnenshuis	0
Commerciële dienstverlening	1
Directe woonomgeving	0
Gebedshuis	0
Horeca/uitgaan	0
Mannen-ontmoetingsplek	0
Media en communicatie	0
Openbaar vervoer	0
Openbare weg <i>niet verkeer</i>	2
Openbare weg <i>verkeer</i>	0
Plaats met bijzondere betekenis	0
Recreatieterrein	0
School	1
Sportterrein	0
Onbekend/overig	2
Totaal	6

Wijze van discriminatie

	AANTAL
Bedreiging	1
Geweld	0
Omstreden behandeling	1
Vijandige bejegening	1
Overig	0
Onbekend/niet van toepassing	0
Totaal	3

Klachtbehandeling

	AANTAL
Registratie	0
Advies/informatie	2
Beïnvloeding beleid	0
Bemiddeling	1
Bijstaan in procedures	0
Doorverwijzing	1
Eigen onderzoek Meldpunt	0
Overig	0
Totaal	4

Wijze van discriminatie

	AANTAL
Bedreiging	1
Bekladding	0
Bespugen	0
Geweld	0
Geweld in combinatie met uitlating	1
Pesterij	0
Uitlating	2
Vernieling	2
Weigering	0
Onbekend/overig	0
Totaal	6

Inwonersaantal: peildatum 1 januari 2017
De cijfers zijn afkomstig van het Centraal Bureau voor de Statistiek.

Meldpunt discriminatie

	AANTAL	%o *
Aantal meldingen	11	0,23



Politie

	AANTAL	%o *
Aantal discriminatie-incidenten	8	0,17



Discriminatiegrond

	AANTAL
Antisemitisme	0
Arbeidscontract	0
Arbeidsduur	0
Burgerlijke staat	0
Geslacht	0
Godsdienst (waarvan tegen moslims)	0 (0)
Handicap/chronische ziekte	2
Herkomst, huidskleur	7
Leeftijd	1
Levensovertuiging	0
Nationaliteit	0
Politieke gezindheid	0
Seksuele gerichtheid	0
Niet-wettelijke gronden	1
Onbekend	0
Totaal	11

Maatschappelijk terrein

	AANTAL
Arbeidsmarkt	3
Buurt/wijk	1
Collectieve voorzieningen	2
Commerciële dienstverlening	0
Horeca/amusement	0
Huisvesting	1
Media en reclame	0
Onderwijs	1
Openbare ruimte	0
Politie/OM/vreemdelingenpolitie	2
Privésfeer	0
Publieke/politieke opinie	1
Sport	0
Overig	0
Onbekend	0
Totaal	11

Discriminatiegrond

	AANTAL
Antisemitisme	2
Geslacht	0
Godsdienst (waarvan tegen moslims)	1 (1)
Handicap	0
Herkomst, huidskleur	3
Levensovertuiging	0
Seksuele gerichtheid	2
Onbekend/overig	1
Totaal	9

Locatie

	AANTAL
Binnenshuis	0
Commerciële dienstverlening	0
Directe woonomgeving	3
Gebedshuis	0
Horeca/uitgaan	1
Mannen-ontmoetingsplek	0
Media en communicatie	0
Openbaar vervoer	0
Openbare weg <i>niet verkeer</i>	1
Openbare weg <i>verkeer</i>	1
Plaats met bijzondere betekenis	0
Recreatieterrein	0
School	0
Sportterrein	1
Onbekend/overig	1
Totaal	8

Wijze van discriminatie

	AANTAL
Bedreiging	0
Geweld	0
Omstreden behandeling	8
Vijandige bejegening	3
Overig	0
Onbekend/niet van toepassing	0
Totaal	11

Klachtbehandeling

	AANTAL
Registratie	0
Advies/informatie	11
Beïnvloeding beleid	0
Bemiddeling	1
Bijstaan in procedures	2
Doorverwijzing	0
Eigen onderzoek Meldpunt	0
Overig	0
Totaal	14

Wijze van discriminatie

	AANTAL
Bedreiging	1
Bekladding	1
Bespugen	0
Geweld	0
Geweld in combinatie met uitlating	3
Pesterij	0
Uitlating	3
Vernieling	0
Weigering	0
Onbekend/overig	0
Totaal	8

Inwonersaantal: peildatum 1 januari 2017
De cijfers zijn afkomstig van het Centraal Bureau voor de Statistiek.

Meldpunt discriminatie

	AANTAL	%o *
Aantal meldingen	4	0,14



Politie

	AANTAL	%o *
Aantal discriminatie-incidenten	7	0,24



Discriminatiegrond

	AANTAL
Antisemitisme	0
Arbeidscontract	0
Arbeidsduur	0
Burgerlijke staat	0
Geslacht	2
Godsdienst (waarvan tegen moslims)	0 (0)
Handicap/chronische ziekte	0
Herkomst, huidskleur	2
Leeftijd	0
Levensovertuiging	0
Nationaliteit	0
Politieke gezindheid	0
Seksuele gerichtheid	0
Niet-wettelijke gronden	0
Onbekend	0
Totaal	4

Maatschappelijk terrein

	AANTAL
Arbeidsmarkt	2
Buurt/wijk	1
Collectieve voorzieningen	0
Commerciële dienstverlening	1
Horeca/amusement	0
Huisvesting	0
Media en reclame	0
Onderwijs	0
Openbare ruimte	0
Politie/OM/vreemdelingenpolitie	0
Privésfeer	0
Publieke/politieke opinie	0
Sport	0
Overig	0
Onbekend	0
Totaal	4

Discriminatiegrond

	AANTAL
Antisemitisme	0
Geslacht	0
Godsdienst (waarvan tegen moslims)	0 (0)
Handicap	0
Herkomst, huidskleur	3
Levensovertuiging	0
Seksuele gerichtheid	3
Onbekend/overig	1
Totaal	7

Locatie

	AANTAL
Binnenshuis	2
Commerciële dienstverlening	0
Directe woonomgeving	3
Gebedshuis	0
Horeca/uitgaan	0
Mannen-ontmoetingsplek	0
Media en communicatie	1
Openbaar vervoer	0
Openbare weg <i>niet verkeer</i>	1
Openbare weg <i>verkeer</i>	0
Plaats met bijzondere betekenis	0
Recreatieterrein	0
School	0
Sportterrein	0
Onbekend/overig	0
Totaal	7

Wijze van discriminatie

	AANTAL
Bedreiging	0
Geweld	0
Omstreden behandeling	2
Vijandige bejegening	2
Overig	0
Onbekend/niet van toepassing	0
Totaal	4

Klachtbehandeling

	AANTAL
Registratie	0
Advies/informatie	4
Beïnvloeding beleid	0
Bemiddeling	0
Bijstaan in procedures	0
Doorverwijzing	0
Eigen onderzoek Meldpunt	0
Overig	0
Totaal	4

Wijze van discriminatie

	AANTAL
Bedreiging	2
Bekladding	1
Bespugen	0
Geweld	0
Geweld in combinatie met uitlating	2
Pesterij	0
Uitlating	2
Vernieling	0
Weigering	0
Onbekend/overig	0
Totaal	7

Inwonersaantal: peildatum 1 januari 2017
De cijfers zijn afkomstig van het Centraal Bureau voor de Statistiek.

Meldpunt discriminatie

	AANTAL	%o *
Aantal meldingen	8	0,48



Politie

	AANTAL	%o *
Aantal discriminatie-incidenten	2	0,12



Discriminatiegrond

	AANTAL
Antisemitisme	0
Arbeidscontract	0
Arbeidsduur	0
Burgerlijke staat	0
Geslacht	1
Godsdienst (waarvan tegen moslims)	0 (0)
Handicap/chronische ziekte	0
Herkomst, huidskleur	6
Leeftijd	1
Levensovertuiging	0
Nationaliteit	0
Politieke gezindheid	0
Seksuele gerichtheid	0
Niet-wettelijke gronden	0
Onbekend	0
Totaal	8

Maatschappelijk terrein

	AANTAL
Arbeidsmarkt	3
Buurt/wijk	0
Collectieve voorzieningen	0
Commerciële dienstverlening	0
Horeca/amusement	2
Huisvesting	1
Media en reclame	0
Onderwijs	0
Openbare ruimte	0
Politie/OM/vreemdelingenpolitie	1
Privésfeer	0
Publieke/politieke opinie	1
Sport	0
Overig	0
Onbekend	0
Totaal	8

Discriminatiegrond

	AANTAL
Antisemitisme	0
Geslacht	0
Godsdienst (waarvan tegen moslims)	0 (0)
Handicap	0
Herkomst, huidskleur	2
Levensovertuiging	0
Seksuele gerichtheid	0
Onbekend/overig	0
Totaal	2

Locatie

	AANTAL
Binnenshuis	0
Commerciële dienstverlening	0
Directe woonomgeving	2
Gebedshuis	0
Horeca/uitgaan	0
Mannen-ontmoetingsplek	0
Media en communicatie	0
Openbaar vervoer	0
Openbare weg <i>niet verkeer</i>	0
Openbare weg <i>verkeer</i>	0
Plaats met bijzondere betekenis	0
Recreatieterrein	0
School	0
Sportterrein	0
Onbekend/overig	0
Totaal	2

Wijze van discriminatie

	AANTAL
Bedreiging	0
Geweld	0
Omstreden behandeling	6
Vijandige bejegening	2
Overig	0
Onbekend/niet van toepassing	0
Totaal	8

Klachtbehandeling

	AANTAL
Registratie	2
Advies/informatie	5
Beïnvloeding beleid	3
Bemiddeling	2
Bijstaan in procedures	0
Doorverwijzing	0
Eigen onderzoek Meldpunt	0
Overig	0
Totaal	12

Wijze van discriminatie

	AANTAL
Bedreiging	0
Bekladding	0
Bespugen	0
Geweld	0
Geweld in combinatie met uitlating	0
Pesterij	0
Uitlating	2
Vernieling	0
Weigering	0
Onbekend/overig	0
Totaal	2

Inwonersaantal: peildatum 1 januari 2017
De cijfers zijn afkomstig van het Centraal Bureau voor de Statistiek.

Meldpunt discriminatie

	AANTAL	%o *
Aantal meldingen	9	0,14



Politie

	AANTAL	%o *
Aantal discriminatie-incidenten	9	0,14



Discriminatiegrond

	AANTAL
Antisemitisme	0
Arbeidscontract	0
Arbeidsduur	0
Burgerlijke staat	0
Geslacht	0
Godsdienst (waarvan tegen moslims)	3 (1)
Handicap/chronische ziekte	0
Herkomst, huidskleur	4
Leeftijd	0
Levensovertuiging	0
Nationaliteit	0
Politieke gezindheid	0
Seksuele gerichtheid	1
Niet-wettelijke gronden	0
Onbekend	1
Totaal	9

Maatschappelijk terrein

	AANTAL
Arbeidsmarkt	5
Buurt/wijk	0
Collectieve voorzieningen	2
Commerciële dienstverlening	0
Horeca/amusement	0
Huisvesting	0
Media en reclame	0
Onderwijs	0
Openbare ruimte	0
Politie/OM/vreemdelingenpolitie	0
Privésfeer	0
Publieke/politieke opinie	1
Sport	0
Overig	1
Onbekend	0
Totaal	9

Discriminatiegrond

	AANTAL
Antisemitisme	1
Geslacht	0
Godsdienst (waarvan tegen moslims)	0 (0)
Handicap	0
Herkomst, huidskleur	7
Levensovertuiging	0
Seksuele gerichtheid	1
Onbekend/overig	0
Totaal	9

Locatie

	AANTAL
Binnenshuis	2
Commerciële dienstverlening	0
Directe woonomgeving	3
Gebedshuis	0
Horeca/uitgaan	0
Mannen-ontmoetingsplek	0
Media en communicatie	1
Openbaar vervoer	0
Openbare weg <i>niet verkeer</i>	1
Openbare weg <i>verkeer</i>	1
Plaats met bijzondere betekenis	0
Recreatieterrein	0
School	0
Sportterrein	0
Onbekend/overig	1
Totaal	9

Wijze van discriminatie

	AANTAL
Bedreiging	0
Geweld	0
Omstreden behandeling	6
Vijandige bejegening	3
Overig	0
Onbekend/niet van toepassing	0
Totaal	9

Klachtbehandeling

	AANTAL
Registratie	0
Advies/informatie	9
Beïnvloeding beleid	0
Bemiddeling	0
Bijstaan in procedures	0
Doorverwijzing	1
Eigen onderzoek Meldpunt	0
Overig	0
Totaal	10

Wijze van discriminatie

	AANTAL
Bedreiging	1
Bekladding	0
Bespugen	0
Geweld	0
Geweld in combinatie met uitlating	0
Pesterij	0
Uitlating	7
Vernieling	0
Weigering	0
Onbekend/overig	1
Totaal	9

Inwonersaantal: peildatum 1 januari 2017
De cijfers zijn afkomstig van het Centraal Bureau voor de Statistiek.

Meldpunt discriminatie

	AANTAL	%o *
Aantal meldingen	0	0,00



Politie

	AANTAL	%o *
Aantal discriminatie-incidenten	0	0,00



Discriminatiegrond

	AANTAL
Antisemitisme	0
Arbeidscontract	0
Arbeidsduur	0
Burgerlijke staat	0
Geslacht	0 (0)
Godsdienst (waarvan tegen moslims)	0
Handicap/chronische ziekte	0
Herkomst, huidskleur	0
Leeftijd	0
Levensovertuiging	0
Nationaliteit	0
Politieke gezindheid	0
Seksuele gerichtheid	0
Niet-wettelijke gronden	0
Onbekend	0
Totaal	0

Maatschappelijk terrein

	AANTAL
Arbeidsmarkt	0
Buurt/wijk	0
Collectieve voorzieningen	0
Commerciële dienstverlening	0
Horeca/amusement	0
Huisvesting	0
Media en reclame	0
Onderwijs	0
Openbare ruimte	0
Politie/OM/vreemdelingenpolitie	0
Privésfeer	0
Publieke/politieke opinie	0
Sport	0
Overig	0
Onbekend	0
Totaal	0

Discriminatiegrond

	AANTAL
Antisemitisme	0
Geslacht	0
Godsdienst (waarvan tegen moslims)	0
Handicap	0
Herkomst, huidskleur	0
Levensovertuiging	0
Seksuele gerichtheid	0
Onbekend/overig	0
Totaal	0

Locatie

	AANTAL
Binnenshuis	0
Commerciële dienstverlening	0
Directe woonomgeving	0
Gebedshuis	0
Horeca/uitgaan	0
Mannen-ontmoetingsplek	0
Media en communicatie	0
Openbaar vervoer	0
Openbare weg <i>niet verkeer</i>	0
Openbare weg <i>verkeer</i>	0
Plaats met bijzondere betekenis	0
Recreatieterrein	0
School	0
Sportterrein	0
Onbekend/overig	0
Totaal	0

Wijze van discriminatie

	AANTAL
Bedreiging	0
Geweld	0
Omstreden behandeling	0
Vijandige bejegening	0
Overig	0
Onbekend/niet van toepassing	0
Totaal	0

Klachtbehandeling

	AANTAL
Registratie	0
Advies/informatie	0
Beïnvloeding beleid	0
Bemiddeling	0
Bijstaan in procedures	0
Doorverwijzing	0
Eigen onderzoek Meldpunt	0
Overig	0
Totaal	0

Wijze van discriminatie

	AANTAL
Bedreiging	0
Bekladding	0
Bespugen	0
Geweld	0
Geweld in combinatie met uitlating	0
Pesterij	0
Uitlating	0
Vernieling	0
Weigering	0
Onbekend/overig	0
Totaal	0

Inwonersaantal: peildatum 1 januari 2017
De cijfers zijn afkomstig van het Centraal Bureau voor de Statistiek.

Meldpunt discriminatie

	AANTAL	%o *
Aantal meldingen	34	0,29



Politie

	AANTAL	%o *
Aantal discriminatie-incidenten	41	0,35



Discriminatiegrond

	AANTAL
Antisemitisme	0
Arbeidscontract	1
Arbeidsduur	0
Burgerlijke staat	0
Geslacht	3
Godsdienst (waarvan tegen moslims)	3 (3)
Handicap/chronische ziekte	2
Herkomst, huidskleur	16
Leeftijd	6
Levensovertuiging	0
Nationaliteit	0
Politieke gezindheid	0
Seksuele gerichtheid	1
Niet-wettelijke gronden	3
Onbekend	0
Totaal	35

Maatschappelijk terrein

	AANTAL
Arbeidsmarkt	16
Buurt/wijk	1
Collectieve voorzieningen	3
Commerciële dienstverlening	3
Horeca/amusement	1
Huisvesting	2
Media en reclame	0
Onderwijs	2
Openbare ruimte	2
Politie/OM/vreemdelingenpolitie	0
Privésfeer	0
Publieke/politieke opinie	2
Sport	2
Overig	0
Onbekend	0
Totaal	34

Discriminatiegrond

	AANTAL
Antisemitisme	3
Geslacht	0
Godsdienst (waarvan tegen moslims)	4 (4)
Handicap	1
Herkomst, huidskleur	21
Levensovertuiging	0
Seksuele gerichtheid	8
Onbekend/overig	4
Totaal	41

Locatie

	AANTAL
Binnenshuis	2
Commerciële dienstverlening	4
Directe woonomgeving	9
Gebedshuis	0
Horeca/uitgaan	1
Mannen-ontmoetingsplek	0
Media en communicatie	1
Openbaar vervoer	1
Openbare weg <i>niet verkeer</i>	10
Openbare weg <i>verkeer</i>	2
Plaats met bijzondere betekenis	0
Recreatieterrein	0
School	3
Sportterrein	2
Onbekend/overig	6
Totaal	41

Wijze van discriminatie

	AANTAL
Bedreiging	2
Geweld	0
Omstreden behandeling	19
Vijandige bejegening	14
Overig	1
Onbekend/niet van toepassing	0
Totaal	36

Klachtbehandeling

	AANTAL
Registratie	7
Advies/informatie	24
Beïnvloeding beleid	1
Bemiddeling	3
Bijstaan in procedures	0
Doorverwijzing	1
Eigen onderzoek Meldpunt	0
Overig	0
Totaal	36

Wijze van discriminatie

	AANTAL
Bedreiging	2
Bekladding	3
Bespugen	1
Geweld	0
Geweld in combinatie met uitlating	7
Pesterij	0
Uitlating	24
Vernieling	2
Weigering	1
Onbekend/overig	1
Totaal	41

Inwonersaantal: peildatum 1 januari 2017
De cijfers zijn afkomstig van het Centraal Bureau voor de Statistiek.

Meldpunt discriminatie

	AANTAL	%o *
Aantal meldingen	0	0,00



Politie

	AANTAL	%o *
Aantal discriminatie-incidenten	2	0,14



Discriminatiegrond

	AANTAL
Antisemitisme	0
Arbeidscontract	0
Arbeidsduur	0
Burgerlijke staat	0
Geslacht	0
Godsdienst (waarvan tegen moslims)	0 (0)
Handicap/chronische ziekte	0
Herkomst, huidskleur	0
Leeftijd	0
Levensovertuiging	0
Nationaliteit	0
Politieke gezindheid	0
Seksuele gerichtheid	0
Niet-wettelijke gronden	0
Onbekend	0
Totaal	0

Maatschappelijk terrein

	AANTAL
Arbeidsmarkt	0
Buurt/wijk	0
Collectieve voorzieningen	0
Commerciële dienstverlening	0
Horeca/amusement	0
Huisvesting	0
Media en reclame	0
Onderwijs	0
Openbare ruimte	0
Politie/OM/vreemdelingenpolitie	0
Privésfeer	0
Publieke/politieke opinie	0
Sport	0
Overig	0
Onbekend	0
Totaal	0

Discriminatiegrond

	AANTAL
Antisemitisme	0
Geslacht	0
Godsdienst (waarvan tegen moslims)	0 (0)
Handicap	0
Herkomst, huidskleur	1
Levensovertuiging	0
Seksuele gerichtheid	0
Onbekend/overig	1
Totaal	2

Locatie

	AANTAL
Binnenshuis	0
Commerciële dienstverlening	0
Directe woonomgeving	0
Gebedshuis	0
Horeca/uitgaan	1
Mannen-ontmoetingsplek	0
Media en communicatie	0
Openbaar vervoer	0
Openbare weg <i>niet verkeer</i>	1
Openbare weg <i>verkeer</i>	0
Plaats met bijzondere betekenis	0
Recreatieterrein	0
School	0
Sportterrein	0
Onbekend/overig	0
Totaal	2

Wijze van discriminatie

	AANTAL
Bedreiging	0
Geweld	0
Omstreden behandeling	0
Vijandige bejegening	0
Overig	0
Onbekend/niet van toepassing	0
Totaal	0

Klachtbehandeling

	AANTAL
Registratie	0
Advies/informatie	0
Beïnvloeding beleid	0
Bemiddeling	0
Bijstaan in procedures	0
Doorverwijzing	0
Eigen onderzoek Meldpunt	0
Overig	0
Totaal	0

Wijze van discriminatie

	AANTAL
Bedreiging	0
Bekladding	1
Bespugen	0
Geweld	0
Geweld in combinatie met uitlating	0
Pesterij	0
Uitlating	1
Vernieling	0
Weigering	0
Onbekend/overig	0
Totaal	2

Inwonersaantal: peildatum 1 januari 2017
De cijfers zijn afkomstig van het Centraal Bureau voor de Statistiek.

Meldpunt discriminatie

	AANTAL ¹	%o *
Aantal meldingen	5	0,10



Politie

	AANTAL	%o *
Aantal discriminatie-incidenten	13	0,27



Discriminatiegrond

	AANTAL
Antisemitisme	0
Arbeidscontract	0
Arbeidsduur	0
Burgerlijke staat	0
Geslacht	1
Godsdienst (waarvan tegen moslims)	1 (1)
Handicap/chronische ziekte	0
Herkomst, huidskleur	1
Leeftijd	0
Levensovertuiging	0
Nationaliteit	0
Politieke gezindheid	0
Seksuele gerichtheid	0
Niet-wettelijke gronden	0
Onbekend	2
Totaal	5

Maatschappelijk terrein

	AANTAL
Arbeidsmarkt	1
Buurt/wijk	0
Collectieve voorzieningen	0
Commerciële dienstverlening	1
Horeca/amusement	0
Huisvesting	0
Media en reclame	0
Onderwijs	0
Openbare ruimte	2
Politie/OM/vreemdelingenpolitie	0
Privésfeer	0
Publieke/politieke opinie	0
Sport	0
Overig	0
Onbekend	1
Totaal	5

Discriminatiegrond

	AANTAL
Antisemitisme	0
Geslacht	0
Godsdienst (waarvan tegen moslims)	0 (0)
Handicap	0
Herkomst, huidskleur	4
Levensovertuiging	0
Seksuele gerichtheid	1
Onbekend/overig	8
Totaal	13

Locatie

	AANTAL
Binnenshuis	1
Commerciële dienstverlening	0
Directe woonomgeving	3
Gebedshuis	0
Horeca/uitgaan	0
Mannen-ontmoetingsplek	0
Media en communicatie	0
Openbaar vervoer	0
Openbare weg <i>niet verkeer</i>	6
Openbare weg <i>verkeer</i>	0
Plaats met bijzondere betekenis	0
Recreatieterrein	0
School	2
Sportterrein	0
Onbekend/overig	1
Totaal	13

Wijze van discriminatie

	AANTAL
Bedreiging	0
Geweld	0
Omstreden behandeling	1
Vijandige bejegening	1
Overig	1
Onbekend/niet van toepassing	2
Totaal	5

Klachtbehandeling

	AANTAL
Registratie	2
Advies/informatie	2
Beïnvloeding beleid	0
Bemiddeling	0
Bijstaan in procedures	0
Doorverwijzing	0
Eigen onderzoek Meldpunt	1
Overig	0
Totaal	5

Wijze van discriminatie

	AANTAL
Bedreiging	1
Bekladding	5
Bespugen	0
Geweld	0
Geweld in combinatie met uitlating	2
Pesterij	0
Uitlating	1
Vernieling	4
Weigering	0
Onbekend/overig	0
Totaal	13

Inwonersaantal: peildatum 1 januari 2017
De cijfers zijn afkomstig van het Centraal Bureau voor de Statistiek.

* Meldingen per 1000 inwoners

Meldpunt discriminatie

	AANTAL	%o *
Aantal meldingen	3	0,08



Politie

	AANTAL	%o *
Aantal discriminatie-incidenten	13	0,36



Discriminatiegrond

	AANTAL
Antisemitisme	0
Arbeidscontract	0
Arbeidsduur	0
Burgerlijke staat	0
Geslacht	0
Godsdienst (waarvan tegen moslims)	0 (0)
Handicap/chronische ziekte	0
Herkomst, huidskleur	2
Leeftijd	1
Levensovertuiging	0
Nationaliteit	0
Politieke gezindheid	0
Seksuele gerichtheid	0
Niet-wettelijke gronden	0
Onbekend	0
Totaal	3

Maatschappelijk terrein

	AANTAL
Arbeidsmarkt	1
Buurt/wijk	1
Collectieve voorzieningen	0
Commerciële dienstverlening	1
Horeca/amusement	0
Huisvesting	0
Media en reclame	0
Onderwijs	0
Openbare ruimte	0
Politie/OM/vreemdelingenpolitie	0
Privésfeer	0
Publieke/politieke opinie	0
Sport	0
Overig	0
Onbekend	0
Totaal	3

Discriminatiegrond

	AANTAL
Antisemitisme	1
Geslacht	0
Godsdienst (waarvan tegen moslims)	2 (2)
Handicap	0
Herkomst, huidskleur	4
Levensovertuiging	0
Seksuele gerichtheid	2
Onbekend/overig	4
Totaal	13

Locatie

	AANTAL
Binnenshuis	0
Commerciële dienstverlening	0
Directe woonomgeving	2
Gebedshuis	0
Horeca/uitgaan	1
Mannen-ontmoetingsplek	0
Media en communicatie	4
Openbaar vervoer	0
Openbare weg <i>niet verkeer</i>	5
Openbare weg <i>verkeer</i>	1
Plaats met bijzondere betekenis	0
Recreatieterrein	0
School	0
Sportterrein	0
Onbekend/overig	0
Totaal	13

Wijze van discriminatie

	AANTAL
Bedreiging	0
Geweld	0
Omstreden behandeling	1
Vijandige bejegening	2
Overig	0
Onbekend/niet van toepassing	0
Totaal	3

Klachtbehandeling

	AANTAL
Registratie	1
Advies/informatie	2
Beïnvloeding beleid	0
Bemiddeling	0
Bijstaan in procedures	0
Doorverwijzing	0
Eigen onderzoek Meldpunt	0
Overig	0
Totaal	3

Wijze van discriminatie

	AANTAL
Bedreiging	1
Bekladding	2
Bespugen	0
Geweld	0
Geweld in combinatie met uitlating	2
Pesterij	0
Uitlating	7
Vernieling	1
Weigering	0
Onbekend/overig	0
Totaal	13

Inwonersaantal: peildatum 1 januari 2017
De cijfers zijn afkomstig van het Centraal Bureau voor de Statistiek.

Meldpunt discriminatie

	AANTAL	%o *
Aantal meldingen	5	0,28



Politie

	AANTAL	%o *
Aantal discriminatie-incidenten	6	0,34



Discriminatiegrond

	AANTAL
Antisemitisme	0
Arbeidscontract	0
Arbeidsduur	0
Burgerlijke staat	0
Geslacht	0
Godsdienst (waarvan tegen moslims)	1 (0)
Handicap/chronische ziekte	1
Herkomst, huidskleur	3
Leeftijd	0
Levensovertuiging	0
Nationaliteit	0
Politieke gezindheid	0
Seksuele gerichtheid	0
Niet-wettelijke gronden	0
Onbekend	0
Totaal	5

Maatschappelijk terrein

	AANTAL
Arbeidsmarkt	1
Buurt/wijk	1
Collectieve voorzieningen	0
Commerciële dienstverlening	0
Horeca/amusement	0
Huisvesting	0
Media en reclame	1
Onderwijs	1
Openbare ruimte	0
Politie/OM/vreemdelingenpolitie	0
Privésfeer	0
Publieke/politieke opinie	1
Sport	0
Overig	0
Onbekend	0
Totaal	5

Discriminatiegrond

	AANTAL
Antisemitisme	0
Geslacht	0
Godsdienst (waarvan tegen moslims)	0 (0)
Handicap	0
Herkomst, huidskleur	1
Levensovertuiging	0
Seksuele gerichtheid	1
Onbekend/overig	4
Totaal	6

Locatie

	AANTAL
Binnenshuis	0
Commerciële dienstverlening	0
Directe woonomgeving	4
Gebedshuis	0
Horeca/uitgaan	0
Mannen-ontmoetingsplek	0
Media en communicatie	0
Openbaar vervoer	0
Openbare weg <i>niet verkeer</i>	1
Openbare weg <i>verkeer</i>	0
Plaats met bijzondere betekenis	0
Recreatieterrein	0
School	1
Sportterrein	0
Onbekend/overig	0
Totaal	6

Wijze van discriminatie

	AANTAL
Bedreiging	0
Geweld	1
Omstreden behandeling	2
Vijandige bejegening	3
Overig	0
Onbekend/niet van toepassing	0
Totaal	6

Klachtbehandeling

	AANTAL
Registratie	0
Advies/informatie	4
Beïnvloeding beleid	0
Bemiddeling	1
Bijstaan in procedures	0
Doorverwijzing	1
Eigen onderzoek Meldpunt	0
Overig	0
Totaal	6

Wijze van discriminatie

	AANTAL
Bedreiging	0
Bekladding	4
Bespugen	0
Geweld	0
Geweld in combinatie met uitlating	1
Pesterij	0
Uitlating	1
Vernieling	0
Weigering	0
Onbekend/overig	0
Totaal	6

Inwonersaantal: peildatum 1 januari 2017
De cijfers zijn afkomstig van het Centraal Bureau voor de Statistiek.

Meldpunt discriminatie

	AANTAL	%o *
Aantal meldingen	4	0,10



Politie

	AANTAL	%o *
Aantal discriminatie-incidenten	6	0,15



Discriminatiegrond

	AANTAL
Antisemitisme	0
Arbeidscontract	0
Arbeidsduur	0
Burgerlijke staat	0
Geslacht	0
Godsdienst (waarvan tegen moslims)	1 (0)
Handicap/chronische ziekte	0
Herkomst, huidskleur	1
Leeftijd	0
Levensovertuiging	0
Nationaliteit	0
Politieke gezindheid	0
Seksuele gerichtheid	1
Niet-wettelijke gronden	1
Onbekend	0
Totaal	4

Maatschappelijk terrein

	AANTAL
Arbeidsmarkt	1
Buurt/wijk	1
Collectieve voorzieningen	0
Commerciële dienstverlening	0
Horeca/amusement	0
Huisvesting	1
Media en reclame	0
Onderwijs	1
Openbare ruimte	0
Politie/OM/vreemdelingenpolitie	0
Privésfeer	0
Publieke/politieke opinie	0
Sport	0
Overig	0
Onbekend	0
Totaal	4

Discriminatiegrond

	AANTAL
Antisemitisme	0
Geslacht	0
Godsdienst (waarvan tegen moslims)	0 (0)
Handicap	0
Herkomst, huidskleur	4
Levensovertuiging	0
Seksuele gerichtheid	0
Onbekend/overig	2
Totaal	6

Locatie

	AANTAL
Binnenshuis	0
Commerciële dienstverlening	1
Directe woonomgeving	1
Gebedshuis	0
Horeca/uitgaan	0
Mannen-ontmoetingsplek	0
Media en communicatie	2
Openbaar vervoer	0
Openbare weg <i>niet verkeer</i>	1
Openbare weg <i>verkeer</i>	0
Plaats met bijzondere betekenis	0
Recreatieterrein	0
School	0
Sportterrein	0
Onbekend/overig	1
Totaal	6

Wijze van discriminatie

	AANTAL
Bedreiging	0
Geweld	0
Omstreden behandeling	2
Vijandige bejegening	2
Overig	0
Onbekend/niet van toepassing	0
Totaal	4

Klachtbehandeling

	AANTAL
Registratie	1
Advies/informatie	3
Beïnvloeding beleid	0
Bemiddeling	0
Bijstaan in procedures	0
Doorverwijzing	0
Eigen onderzoek Meldpunt	0
Overig	1
Totaal	5

Wijze van discriminatie

	AANTAL
Bedreiging	1
Bekladding	0
Bespugen	0
Geweld	0
Geweld in combinatie met uitlating	0
Pesterij	0
Uitlating	4
Vernieling	1
Weigering	0
Onbekend/overig	0
Totaal	6

Inwonersaantal: peildatum 1 januari 2017
De cijfers zijn afkomstig van het Centraal Bureau voor de Statistiek.

Meldpunt discriminatie

	AANTAL	%o *
Aantal meldingen	3	0,10



Politie

	AANTAL	%o *
Aantal discriminatie-incidenten	3	0,10



Discriminatiegrond

	AANTAL
Antisemitisme	0
Arbeidscontract	0
Arbeidsduur	0
Burgerlijke staat	0
Geslacht	1
Godsdienst (waarvan tegen moslims)	0 (0)
Handicap/chronische ziekte	1
Herkomst, huidskleur	1
Leeftijd	0
Levensovertuiging	0
Nationaliteit	0
Politieke gezindheid	0
Seksuele gerichtheid	0
Niet-wettelijke gronden	0
Onbekend	0
Totaal	3

Maatschappelijk terrein

	AANTAL
Arbeidsmarkt	0
Buurt/wijk	0
Collectieve voorzieningen	0
Commerciële dienstverlening	0
Horeca/amusement	1
Huisvesting	1
Media en reclame	0
Onderwijs	1
Openbare ruimte	0
Politie/OM/vreemdelingenpolitie	0
Privésfeer	0
Publieke/politieke opinie	0
Sport	0
Overig	0
Onbekend	0
Totaal	3

Discriminatiegrond

	AANTAL
Antisemitisme	0
Geslacht	0
Godsdienst (waarvan tegen moslims)	1 (1)
Handicap	0
Herkomst, huidskleur	1
Levensovertuiging	0
Seksuele gerichtheid	0
Onbekend/overig	1
Totaal	3

Locatie

	AANTAL
Binnenshuis	1
Commerciële dienstverlening	0
Directe woonomgeving	1
Gebedshuis	0
Horeca/uitgaan	0
Mannen-ontmoetingsplek	0
Media en communicatie	0
Openbaar vervoer	0
Openbare weg <i>niet verkeer</i>	0
Openbare weg <i>verkeer</i>	0
Plaats met bijzondere betekenis	0
Recreatieterrein	0
School	1
Sportterrein	0
Onbekend/overig	0
Totaal	3

Wijze van discriminatie

	AANTAL
Bedreiging	0
Geweld	0
Omstreden behandeling	2
Vijandige bejegening	1
Overig	0
Onbekend/niet van toepassing	0
Totaal	3

Klachtbehandeling

	AANTAL
Registratie	1
Advies/informatie	1
Beïnvloeding beleid	1
Bemiddeling	0
Bijstaan in procedures	0
Doorverwijzing	0
Eigen onderzoek Meldpunt	0
Overig	0
Totaal	3

Wijze van discriminatie

	AANTAL
Bedreiging	2
Bekladding	1
Bespugen	0
Geweld	0
Geweld in combinatie met uitlating	0
Pesterij	0
Uitlating	0
Vernieling	0
Weigering	0
Onbekend/overig	0
Totaal	3

Inwonersaantal: peildatum 1 januari 2017
De cijfers zijn afkomstig van het Centraal Bureau voor de Statistiek.

Meldpunt discriminatie

	AANTAL	%o *
Aantal meldingen	0	0,00



Politie

	AANTAL	%o *
Aantal discriminatie-incidenten	3	0,27



Discriminatiegrond

	AANTAL
Antisemitisme	0
Arbeidscontract	0
Arbeidsduur	0
Burgerlijke staat	0
Geslacht	0
Godsdienst (waarvan tegen moslims)	0 (0)
Handicap/chronische ziekte	0
Herkomst, huidskleur	0
Leeftijd	0
Levensovertuiging	0
Nationaliteit	0
Politieke gezindheid	0
Seksuele gerichtheid	0
Niet-wettelijke gronden	0
Onbekend	0
Totaal	0

Maatschappelijk terrein

	AANTAL
Arbeidsmarkt	0
Buurt/wijk	0
Collectieve voorzieningen	0
Commerciële dienstverlening	0
Horeca/amusement	0
Huisvesting	0
Media en reclame	0
Onderwijs	0
Openbare ruimte	0
Politie/OM/vreemdelingenpolitie	0
Privésfeer	0
Publieke/politieke opinie	0
Sport	0
Overig	0
Onbekend	0
Totaal	0

Discriminatiegrond

	AANTAL
Antisemitisme	0
Geslacht	0
Godsdienst (waarvan tegen moslims)	0 (0)
Handicap	0
Herkomst, huidskleur	0
Levensovertuiging	0
Seksuele gerichtheid	1
Onbekend/overig	2
Totaal	3

Locatie

	AANTAL
Binnenshuis	0
Commerciële dienstverlening	0
Directe woonomgeving	1
Gebedshuis	0
Horeca/uitgaan	0
Mannen-ontmoetingsplek	0
Media en communicatie	0
Openbaar vervoer	0
Openbare weg <i>niet verkeer</i>	0
Openbare weg <i>verkeer</i>	0
Plaats met bijzondere betekenis	0
Recreatieterrein	0
School	2
Sportterrein	0
Onbekend/overig	0
Totaal	3

Wijze van discriminatie

	AANTAL
Bedreiging	0
Geweld	0
Omstreden behandeling	0
Vijandige bejegening	0
Overig	0
Onbekend/niet van toepassing	0
Totaal	0

Klachtbehandeling

	AANTAL
Registratie	0
Advies/informatie	0
Beïnvloeding beleid	0
Bemiddeling	0
Bijstaan in procedures	0
Doorverwijzing	0
Eigen onderzoek Meldpunt	0
Overig	0
Totaal	0

Wijze van discriminatie

	AANTAL
Bedreiging	0
Bekladding	0
Bespugen	0
Geweld	0
Geweld in combinatie met uitlating	0
Pesterij	0
Uitlating	1
Vernieling	2
Weigering	0
Onbekend/overig	0
Totaal	3

Inwonersaantal: peildatum 1 januari 2017
De cijfers zijn afkomstig van het Centraal Bureau voor de Statistiek.

Meldpunt discriminatie

	AANTAL	%o *
Aantal meldingen	6	0,21



Politie

	AANTAL	%o *
Aantal discriminatie-incidenten	4	0,14



Discriminatiegrond

	AANTAL
Antisemitisme	0
Arbeidscontract	0
Arbeidsduur	0
Burgerlijke staat	0
Geslacht	2
Godsdienst (waarvan tegen moslims)	0 (0)
Handicap/chronische ziekte	0
Herkomst, huidskleur	3
Leeftijd	0
Levensovertuiging	0
Nationaliteit	0
Politieke gezindheid	0
Seksuele gerichtheid	0
Niet-wettelijke gronden	1
Onbekend	0
Totaal	6

Maatschappelijk terrein

	AANTAL
Arbeidsmarkt	2
Buurt/wijk	0
Collectieve voorzieningen	1
Commerciële dienstverlening	1
Horeca/amusement	0
Huisvesting	1
Media en reclame	0
Onderwijs	0
Openbare ruimte	0
Politie/OM/vreemdelingenpolitie	0
Privésfeer	0
Publieke/politieke opinie	0
Sport	0
Overig	1
Onbekend	0
Totaal	6

Discriminatiegrond

	AANTAL
Antisemitisme	0
Geslacht	0
Godsdienst (waarvan tegen moslims)	0 (0)
Handicap	0
Herkomst, huidskleur	1
Levensovertuiging	0
Seksuele gerichtheid	3
Onbekend/overig	0
Totaal	4

Locatie

	AANTAL
Binnenshuis	0
Commerciële dienstverlening	0
Directe woonomgeving	0
Gebedshuis	0
Horeca/uitgaan	0
Mannen-ontmoetingsplek	0
Media en communicatie	2
Openbaar vervoer	0
Openbare weg <i>niet verkeer</i>	1
Openbare weg <i>verkeer</i>	0
Plaats met bijzondere betekenis	0
Recreatieterrein	0
School	0
Sportterrein	0
Onbekend/overig	1
Totaal	4

Wijze van discriminatie

	AANTAL
Bedreiging	0
Geweld	0
Omstreden behandeling	6
Vijandige bejegening	0
Overig	0
Onbekend/niet van toepassing	0
Totaal	6

Klachtbehandeling

	AANTAL
Registratie	2
Advies/informatie	4
Beïnvloeding beleid	0
Bemiddeling	1
Bijstaan in procedures	0
Doorverwijzing	0
Eigen onderzoek Meldpunt	0
Overig	0
Totaal	7

Wijze van discriminatie

	AANTAL
Bedreiging	1
Bekladding	0
Bespugen	0
Geweld	0
Geweld in combinatie met uitlating	1
Pesterij	0
Uitlating	2
Vernieling	0
Weigering	0
Onbekend/overig	0
Totaal	4

Inwonersaantal: peildatum 1 januari 2017
De cijfers zijn afkomstig van het Centraal Bureau voor de Statistiek.

Meldpunt discriminatie

	AANTAL	%o *
Aantal meldingen	13	0,22



Politie

	AANTAL	%o *
Aantal discriminatie-incidenten	4	0,07



Discriminatiegrond

	AANTAL
Antisemitisme	0
Arbeidscontract	0
Arbeidsduur	0
Burgerlijke staat	0
Geslacht	2
Godsdienst (waarvan tegen moslims)	0 (0)
Handicap/chronische ziekte	0
Herkomst, huidskleur	8
Leeftijd	1
Levensovertuiging	0
Nationaliteit	1
Politieke gezindheid	0
Seksuele gerichtheid	0
Niet-wettelijke gronden	0
Onbekend	1
Totaal	13

Maatschappelijk terrein

	AANTAL
Arbeidsmarkt	8
Buurt/wijk	1
Collectieve voorzieningen	3
Commerciële dienstverlening	1
Horeca/amusement	0
Huisvesting	0
Media en reclame	0
Onderwijs	0
Openbare ruimte	0
Politie/OM/vreemdelingenpolitie	0
Privésfeer	0
Publieke/politieke opinie	0
Sport	0
Overig	0
Onbekend	0
Totaal	13

Discriminatiegrond

	AANTAL
Antisemitisme	0
Geslacht	0
Godsdienst (waarvan tegen moslims)	0 (0)
Handicap	0
Herkomst, huidskleur	2
Levensovertuiging	0
Seksuele gerichtheid	1
Onbekend/overig	1
Totaal	4

Locatie

	AANTAL
Binnenshuis	0
Commerciële dienstverlening	0
Directe woonomgeving	1
Gebedshuis	0
Horeca/uitgaan	1
Mannen-ontmoetingsplek	0
Media en communicatie	0
Openbaar vervoer	0
Openbare weg <i>niet verkeer</i>	1
Openbare weg <i>verkeer</i>	1
Plaats met bijzondere betekenis	0
Recreatieterrein	0
School	0
Sportterrein	0
Onbekend/overig	0
Totaal	4

Wijze van discriminatie

	AANTAL
Bedreiging	0
Geweld	0
Omstreden behandeling	7
Vijandige bejegening	6
Overig	0
Onbekend/niet van toepassing	0
Totaal	13

Klachtbehandeling

	AANTAL
Registratie	0
Advies/informatie	12
Beïnvloeding beleid	0
Bemiddeling	0
Bijstaan in procedures	2
Doorverwijzing	1
Eigen onderzoek Meldpunt	0
Overig	0
Totaal	15

Wijze van discriminatie

	AANTAL
Bedreiging	0
Bekladding	1
Bespugen	0
Geweld	0
Geweld in combinatie met uitlating	0
Pesterij	0
Uitlating	3
Vernieling	0
Weigering	0
Onbekend/overig	0
Totaal	4

Inwonersaantal: peildatum 1 januari 2017
De cijfers zijn afkomstig van het Centraal Bureau voor de Statistiek.

Meldpunt discriminatie

	AANTAL	%o *
Aantal meldingen	1	0,05



Politie

	AANTAL	%o *
Aantal discriminatie-incidenten	7	0,33



Discriminatiegrond

	AANTAL
Antisemitisme	0
Arbeidscontract	0
Arbeidsduur	0
Burgerlijke staat	0
Geslacht	0
Godsdienst (waarvan tegen moslims)	0 (0)
Handicap/chronische ziekte	0
Herkomst, huidskleur	0
Leeftijd	0
Levensovertuiging	0
Nationaliteit	0
Politieke gezindheid	0
Seksuele gerichtheid	0
Niet-wettelijke gronden	1
Onbekend	0
Totaal	1

Maatschappelijk terrein

	AANTAL
Arbeidsmarkt	0
Buurt/wijk	0
Collectieve voorzieningen	0
Commerciële dienstverlening	1
Horeca/amusement	0
Huisvesting	0
Media en reclame	0
Onderwijs	0
Openbare ruimte	0
Politie/OM/vreemdelingenpolitie	0
Privésfeer	0
Publieke/politieke opinie	0
Sport	0
Overig	0
Onbekend	0
Totaal	1

Discriminatiegrond

	AANTAL
Antisemitisme	0
Geslacht	0
Godsdienst (waarvan tegen moslims)	0 (0)
Handicap	0
Herkomst, huidskleur	4
Levensovertuiging	0
Seksuele gerichtheid	1
Onbekend/overig	2
Totaal	7

Locatie

	AANTAL
Binnenshuis	0
Commerciële dienstverlening	0
Directe woonomgeving	7
Gebedshuis	0
Horeca/uitgaan	0
Mannen-ontmoetingsplek	0
Media en communicatie	0
Openbaar vervoer	0
Openbare weg <i>niet verkeer</i>	0
Openbare weg <i>verkeer</i>	0
Plaats met bijzondere betekenis	0
Recreatieterrein	0
School	0
Sportterrein	0
Onbekend/overig	0
Totaal	7

Wijze van discriminatie

	AANTAL
Bedreiging	0
Geweld	0
Omstreden behandeling	1
Vijandige bejegening	0
Overig	0
Onbekend/niet van toepassing	0
Totaal	1

Klachtbehandeling

	AANTAL
Registratie	0
Advies/informatie	1
Beïnvloeding beleid	0
Bemiddeling	0
Bijstaan in procedures	0
Doorverwijzing	0
Eigen onderzoek Meldpunt	0
Overig	0
Totaal	1

Wijze van discriminatie

	AANTAL
Bedreiging	1
Bekladding	1
Bespugen	0
Geweld	0
Geweld in combinatie met uitlating	0
Pesterij	1
Uitlating	1
Vernieling	2
Weigering	0
Onbekend/overig	1
Totaal	7

Inwonersaantal: peildatum 1 januari 2017
De cijfers zijn afkomstig van het Centraal Bureau voor de Statistiek.

Meldpunt discriminatie

	AANTAL	%o *
Aantal meldingen	8	0,25



Politie

	AANTAL	%o *
Aantal discriminatie-incidenten	7	0,22



Discriminatiegrond

	AANTAL
Antisemitisme	0
Arbeidscontract	0
Arbeidsduur	0
Burgerlijke staat	0
Geslacht	0
Godsdienst (waarvan tegen moslims)	2 (2)
Handicap/chronische ziekte	2
Herkomst, huidskleur	3
Leeftijd	0
Levensovertuiging	0
Nationaliteit	0
Politieke gezindheid	0
Seksuele gerichtheid	1
Niet-wettelijke gronden	0
Onbekend	1
Totaal	9

Maatschappelijk terrein

	AANTAL
Arbeidsmarkt	0
Buurt/wijk	1
Collectieve voorzieningen	1
Commerciële dienstverlening	3
Horeca/amusement	0
Huisvesting	0
Media en reclame	0
Onderwijs	1
Openbare ruimte	0
Politie/OM/vreemdelingenpolitie	0
Privésfeer	0
Publieke/politieke opinie	1
Sport	0
Overig	1
Onbekend	0
Totaal	8

Discriminatiegrond

	AANTAL
Antisemitisme	0
Geslacht	0
Godsdienst (waarvan tegen moslims)	1 (1)
Handicap	1
Herkomst, huidskleur	3
Levensovertuiging	0
Seksuele gerichtheid	2
Onbekend/overig	0
Totaal	7

Locatie

	AANTAL
Binnenshuis	0
Commerciële dienstverlening	0
Directe woonomgeving	3
Gebedshuis	0
Horeca/uitgaan	0
Mannen-ontmoetingsplek	0
Media en communicatie	1
Openbaar vervoer	0
Openbare weg <i>niet verkeer</i>	3
Openbare weg <i>verkeer</i>	0
Plaats met bijzondere betekenis	0
Recreatieterrein	0
School	0
Sportterrein	0
Onbekend/overig	0
Totaal	7

Wijze van discriminatie

	AANTAL
Bedreiging	0
Geweld	0
Omstreden behandeling	3
Vijandige bejegening	4
Overig	0
Onbekend/niet van toepassing	1
Totaal	8

Klachtbehandeling

	AANTAL
Registratie	1
Advies/informatie	5
Beïnvloeding beleid	0
Bemiddeling	1
Bijstaan in procedures	0
Doorverwijzing	1
Eigen onderzoek Meldpunt	0
Overig	1
Totaal	9

Wijze van discriminatie

	AANTAL
Bedreiging	1
Bekladding	0
Bespugen	0
Geweld	0
Geweld in combinatie met uitlating	1
Pesterij	0
Uitlating	5
Vernieling	0
Weigering	0
Onbekend/overig	0
Totaal	7

Inwonersaantal: peildatum 1 januari 2017
De cijfers zijn afkomstig van het Centraal Bureau voor de Statistiek.

Meldpunt discriminatie

	AANTAL	%o *
Aantal meldingen	4	0,14



Politie

	AANTAL	%o *
Aantal discriminatie-incidenten	1	0,03



Discriminatiegrond

	AANTAL
Antisemitisme	0
Arbeidscontract	0
Arbeidsduur	0
Burgerlijke staat	0
Geslacht	0
Godsdienst (waarvan tegen moslims)	2 (1)
Handicap/chronische ziekte	0
Herkomst, huidskleur	2
Leeftijd	1
Levensovertuiging	0
Nationaliteit	0
Politieke gezindheid	0
Seksuele gerichtheid	0
Niet-wettelijke gronden	0
Onbekend	0
Totaal	5

Maatschappelijk terrein

	AANTAL
Arbeidsmarkt	2
Buurt/wijk	0
Collectieve voorzieningen	0
Commerciële dienstverlening	0
Horeca/amusement	1
Huisvesting	0
Media en reclame	0
Onderwijs	1
Openbare ruimte	0
Politie/OM/vreemdelingenpolitie	0
Privésfeer	0
Publieke/politieke opinie	0
Sport	0
Overig	0
Onbekend	0
Totaal	4

Discriminatiegrond

	AANTAL
Antisemitisme	0
Geslacht	0
Godsdienst (waarvan tegen moslims)	0 (0)
Handicap	0
Herkomst, huidskleur	1
Levensovertuiging	0
Seksuele gerichtheid	0
Onbekend/overig	0
Totaal	1

Locatie

	AANTAL
Binnenshuis	0
Commerciële dienstverlening	0
Directe woonomgeving	1
Gebedshuis	0
Horeca/uitgaan	0
Mannen-ontmoetingsplek	0
Media en communicatie	0
Openbaar vervoer	0
Openbare weg <i>niet verkeer</i>	0
Openbare weg <i>verkeer</i>	0
Plaats met bijzondere betekenis	0
Recreatieterrein	0
School	0
Sportterrein	0
Onbekend/overig	0
Totaal	1

Wijze van discriminatie

	AANTAL
Bedreiging	0
Geweld	0
Omstreden behandeling	3
Vijandige bejegening	1
Overig	0
Onbekend/niet van toepassing	0
Totaal	4

Klachtbehandeling

	AANTAL
Registratie	0
Advies/informatie	4
Beïnvloeding beleid	0
Bemiddeling	0
Bijstaan in procedures	0
Doorverwijzing	0
Eigen onderzoek Meldpunt	0
Overig	0
Totaal	4

Wijze van discriminatie

	AANTAL
Bedreiging	0
Bekladding	0
Bespugen	0
Geweld	0
Geweld in combinatie met uitlating	0
Pesterij	0
Uitlating	1
Vernieling	0
Weigering	0
Onbekend/overig	0
Totaal	1

Inwonersaantal: peildatum 1 januari 2017
De cijfers zijn afkomstig van het Centraal Bureau voor de Statistiek.

Meldpunt discriminatie

	AANTAL	%o *
Aantal meldingen	7	0,08



Politie

	AANTAL	%o *
Aantal discriminatie-incidenten	27	0,32



Discriminatiegrond

	AANTAL
Antisemitisme	0
Arbeidscontract	0
Arbeidsduur	0
Burgerlijke staat	0
Geslacht	0
Godsdienst (waarvan tegen moslims)	0 (0)
Handicap/chronische ziekte	0
Herkomst, huidskleur	4
Leeftijd	1
Levensovertuiging	0
Nationaliteit	0
Politieke gezindheid	0
Seksuele gerichtheid	0
Niet-wettelijke gronden	2
Onbekend	0
Totaal	7

Maatschappelijk terrein

	AANTAL
Arbeidsmarkt	2
Buurt/wijk	2
Collectieve voorzieningen	0
Commerciële dienstverlening	0
Horeca/amusement	1
Huisvesting	0
Media en reclame	0
Onderwijs	0
Openbare ruimte	1
Politie/OM/vreemdelingenpolitie	1
Privésfeer	0
Publieke/politieke opinie	0
Sport	0
Overig	0
Onbekend	0
Totaal	7

Discriminatiegrond

	AANTAL
Antisemitisme	3
Geslacht	0
Godsdienst (waarvan tegen moslims)	0 (0)
Handicap	1
Herkomst, huidskleur	15
Levensovertuiging	0
Seksuele gerichtheid	5
Onbekend/overig	4
Totaal	28

Locatie

	AANTAL
Binnenshuis	3
Commerciële dienstverlening	2
Directe woonomgeving	8
Gebedshuis	0
Horeca/uitgaan	1
Mannen-ontmoetingsplek	0
Media en communicatie	1
Openbaar vervoer	0
Openbare weg <i>niet verkeer</i>	9
Openbare weg <i>verkeer</i>	2
Plaats met bijzondere betekenis	0
Recreatieterrein	0
School	0
Sportterrein	0
Onbekend/overig	1
Totaal	27

Wijze van discriminatie

	AANTAL
Bedreiging	0
Geweld	0
Omstreden behandeling	5
Vijandige bejegening	2
Overig	0
Onbekend/niet van toepassing	0
Totaal	7

Klachtbehandeling

	AANTAL
Registratie	1
Advies/informatie	6
Beïnvloeding beleid	0
Bemiddeling	0
Bijstaan in procedures	0
Doorverwijzing	1
Eigen onderzoek Meldpunt	0
Overig	0
Totaal	8

Wijze van discriminatie

	AANTAL
Bedreiging	5
Bekladding	2
Bespugen	0
Geweld	0
Geweld in combinatie met uitlating	1
Pesterij	0
Uitlating	16
Vernieling	3
Weigering	0
Onbekend/overig	0
Totaal	27

Inwonersaantal: peildatum 1 januari 2017
De cijfers zijn afkomstig van het Centraal Bureau voor de Statistiek.

Meldpunt discriminatie

	AANTAL	%o *
Aantal meldingen	0	0,00



Politie

	AANTAL	%o *
Aantal discriminatie-incidenten	2	0,08



Discriminatiegrond

	AANTAL
Antisemitisme	0
Arbeidscontract	0
Arbeidsduur	0
Burgerlijke staat	0
Geslacht	0
Godsdienst (waarvan tegen moslims)	0 (0)
Handicap/chronische ziekte	0
Herkomst, huidskleur	0
Leeftijd	0
Levensovertuiging	0
Nationaliteit	0
Politieke gezindheid	0
Seksuele gerichtheid	0
Niet-wettelijke gronden	0
Onbekend	0
Totaal	0

Maatschappelijk terrein

	AANTAL
Arbeidsmarkt	0
Buurt/wijk	0
Collectieve voorzieningen	0
Commerciële dienstverlening	0
Horeca/amusement	0
Huisvesting	0
Media en reclame	0
Onderwijs	0
Openbare ruimte	0
Politie/OM/vreemdelingenpolitie	0
Privésfeer	0
Publieke/politieke opinie	0
Sport	0
Overig	0
Onbekend	0
Totaal	0

Discriminatiegrond

	AANTAL
Antisemitisme	0
Geslacht	0
Godsdienst (waarvan tegen moslims)	0 (0)
Handicap	0
Herkomst, huidskleur	1
Levensovertuiging	0
Seksuele gerichtheid	0
Onbekend/overig	1
Totaal	2

Locatie

	AANTAL
Binnenshuis	0
Commerciële dienstverlening	0
Directe woonomgeving	1
Gebedshuis	0
Horeca/uitgaan	0
Mannen-ontmoetingsplek	0
Media en communicatie	0
Openbaar vervoer	0
Openbare weg <i>niet verkeer</i>	1
Openbare weg <i>verkeer</i>	0
Plaats met bijzondere betekenis	0
Recreatieterrein	0
School	0
Sportterrein	0
Onbekend/overig	0
Totaal	2

Wijze van discriminatie

	AANTAL
Bedreiging	0
Geweld	0
Omstreden behandeling	0
Vijandige bejegening	0
Overig	0
Onbekend/niet van toepassing	0
Totaal	0

Klachtbehandeling

	AANTAL
Registratie	0
Advies/informatie	0
Beïnvloeding beleid	0
Bemiddeling	0
Bijstaan in procedures	0
Doorverwijzing	0
Eigen onderzoek Meldpunt	0
Overig	0
Totaal	0

Wijze van discriminatie

	AANTAL
Bedreiging	0
Bekladding	0
Bespugen	0
Geweld	0
Geweld in combinatie met uitlating	0
Pesterij	0
Uitlating	2
Vernieling	0
Weigering	0
Onbekend/overig	0
Totaal	2

Inwonersaantal: peildatum 1 januari 2017
De cijfers zijn afkomstig van het Centraal Bureau voor de Statistiek.

Meldpunt discriminatie

	AANTAL	%o *
Aantal meldingen	1	0,03



Politie

	AANTAL	%o *
Aantal discriminatie-incidenten	7	0,22



Discriminatiegrond

	AANTAL
Antisemitisme	0
Arbeidscontract	0
Arbeidsduur	0
Burgerlijke staat	0
Geslacht	0
Godsdienst (waarvan tegen moslims)	0 (0)
Handicap/chronische ziekte	0
Herkomst, huidskleur	0
Leeftijd	0
Levensovertuiging	0
Nationaliteit	0
Politieke gezindheid	0
Seksuele gerichtheid	0
Niet-wettelijke gronden	1
Onbekend	0
Totaal	1

Maatschappelijk terrein

	AANTAL
Arbeidsmarkt	0
Buurt/wijk	0
Collectieve voorzieningen	0
Commerciële dienstverlening	1
Horeca/amusement	0
Huisvesting	0
Media en reclame	0
Onderwijs	0
Openbare ruimte	0
Politie/OM/vreemdelingenpolitie	0
Privésfeer	0
Publieke/politieke opinie	0
Sport	0
Overig	0
Onbekend	0
Totaal	1

Discriminatiegrond

	AANTAL
Antisemitisme	0
Geslacht	0
Godsdienst (waarvan tegen moslims)	0 (0)
Handicap	0
Herkomst, huidskleur	3
Levensovertuiging	0
Seksuele gerichtheid	3
Onbekend/overig	1
Totaal	7

Locatie

	AANTAL
Binnenshuis	0
Commerciële dienstverlening	1
Directe woonomgeving	5
Gebedshuis	0
Horeca/uitgaan	0
Mannen-ontmoetingsplek	0
Media en communicatie	0
Openbaar vervoer	0
Openbare weg <i>niet verkeer</i>	1
Openbare weg <i>verkeer</i>	0
Plaats met bijzondere betekenis	0
Recreatieterrein	0
School	0
Sportterrein	0
Onbekend/overig	0
Totaal	7

Wijze van discriminatie

	AANTAL
Bedreiging	0
Geweld	0
Omstreden behandeling	1
Vijandige bejegening	0
Overig	0
Onbekend/niet van toepassing	0
Totaal	1

Klachtbehandeling

	AANTAL
Registratie	0
Advies/informatie	1
Beïnvloeding beleid	0
Bemiddeling	0
Bijstaan in procedures	0
Doorverwijzing	0
Eigen onderzoek Meldpunt	0
Overig	0
Totaal	1

Wijze van discriminatie

	AANTAL
Bedreiging	1
Bekladding	1
Bespugen	0
Geweld	0
Geweld in combinatie met uitlating	1
Pesterij	0
Uitlating	3
Vernieling	0
Weigering	0
Onbekend/overig	1
Totaal	7

Inwonersaantal: peildatum 1 januari 2017
De cijfers zijn afkomstig van het Centraal Bureau voor de Statistiek.

Meldpunt discriminatie

	AANTAL	%o *
Aantal meldingen	11	0,24



Politie

	AANTAL	%o *
Aantal discriminatie-incidenten	8	0,18



Discriminatiegrond

	AANTAL
Antisemitisme	0
Arbeidscontract	0
Arbeidsduur	0
Burgerlijke staat	0
Geslacht	2
Godsdienst (waarvan tegen moslims)	0 (0)
Handicap/chronische ziekte	3
Herkomst, huidskleur	4
Leeftijd	0
Levensovertuiging	0
Nationaliteit	0
Politieke gezindheid	0
Seksuele gerichtheid	0
Niet-wettelijke gronden	1
Onbekend	1
Totaal	11

Maatschappelijk terrein

	AANTAL
Arbeidsmarkt	2
Buurt/wijk	0
Collectieve voorzieningen	1
Commerciële dienstverlening	2
Horeca/amusement	1
Huisvesting	1
Media en reclame	0
Onderwijs	1
Openbare ruimte	0
Politie/OM/vreemdelingenpolitie	0
Privésfeer	0
Publieke/politieke opinie	0
Sport	2
Overig	1
Onbekend	0
Totaal	11

Discriminatiegrond

	AANTAL
Antisemitisme	1
Geslacht	0
Godsdienst (waarvan tegen moslims)	0 (0)
Handicap	0
Herkomst, huidskleur	5
Levensovertuiging	0
Seksuele gerichtheid	2
Onbekend/overig	0
Totaal	8

Locatie

	AANTAL
Binnenshuis	1
Commerciële dienstverlening	0
Directe woonomgeving	2
Gebedshuis	0
Horeca/uitgaan	0
Mannen-ontmoetingsplek	0
Media en communicatie	0
Openbaar vervoer	0
Openbare weg <i>niet verkeer</i>	1
Openbare weg <i>verkeer</i>	1
Plaats met bijzondere betekenis	0
Recreatieterrein	0
School	1
Sportterrein	0
Onbekend/overig	2
Totaal	8

Wijze van discriminatie

	AANTAL
Bedreiging	0
Geweld	0
Omstreden behandeling	8
Vijandige bejegening	3
Overig	0
Onbekend/niet van toepassing	0
Totaal	11

Klachtbehandeling

	AANTAL
Registratie	2
Advies/informatie	7
Beïnvloeding beleid	1
Bemiddeling	2
Bijstaan in procedures	1
Doorverwijzing	1
Eigen onderzoek Meldpunt	0
Overig	0
Totaal	14

Wijze van discriminatie

	AANTAL
Bedreiging	1
Bekladding	0
Bespugen	0
Geweld	0
Geweld in combinatie met uitlating	3
Pesterij	1
Uitlating	3
Vernieling	0
Weigering	0
Onbekend/overig	0
Totaal	8

Inwonersaantal: peildatum 1 januari 2017
De cijfers zijn afkomstig van het Centraal Bureau voor de Statistiek.

Meldpunt discriminatie

	AANTAL	%o *
Aantal meldingen	306	0,48



Politie

	AANTAL	%o *
Aantal discriminatie-incidenten	247	0,39



Discriminatiegrond

	AANTAL
Antisemitisme	1
Arbeidscontract	0
Arbeidsduur	0
Burgerlijke staat	1
Geslacht	26
Godsdienst (waarvan tegen moslims)	28 (23)
Handicap/chronische ziekte	30
Herkomst, huidskleur	167
Leeftijd	23
Levensovertuiging	0
Nationaliteit	5
Politieke gezindheid	0
Seksuele gerichtheid	11
Niet-wettelijke gronden	20
Onbekend	10
Totaal	322

Maatschappelijk terrein

	AANTAL
Arbeidsmarkt	95
Buurt/wijk	17
Collectieve voorzieningen	31
Commerciële dienstverlening	28
Horeca/amusement	22
Huisvesting	11
Media en reclame	20
Onderwijs	28
Openbare ruimte	17
Politie/OM/vreemdelingenpolitie	9
Privésfeer	1
Publieke/politieke opinie	16
Sport	5
Overig	6
Onbekend	0
Totaal	306

Discriminatiegrond

	AANTAL
Antisemitisme	14
Geslacht	2
Godsdienst (waarvan tegen moslims)	14 (13)
Handicap	1
Herkomst, huidskleur	134
Levensovertuiging	0
Seksuele gerichtheid	56
Onbekend/overig	28
Totaal	249

Locatie

	AANTAL
Binnenshuis	17
Commerciële dienstverlening	28
Directe woonomgeving	56
Gebedshuis	1
Horeca/uitgaan	16
Mannen-ontmoetingsplek	0
Media en communicatie	20
Openbaar vervoer	13
Openbare weg <i>niet verkeer</i>	35
Openbare weg <i>verkeer</i>	20
Plaats met bijzondere betekenis	0
Recreatieterrein	2
School	6
Sportterrein	1
Onbekend/overig	32
Totaal	247

Wijze van discriminatie

	AANTAL
Bedreiging	8
Geweld	3
Omstreden behandeling	177
Vijandige bejegening	129
Overig	2
Onbekend/niet van toepassing	1
Totaal	320

Klachtbehandeling

	AANTAL
Registratie	67
Advies/informatie	220
Beïnvloeding beleid	13
Bemiddeling	23
Bijstaan in procedures	9
Doorverwijzing	17
Eigen onderzoek Meldpunt	2
Overig	1
Totaal	352

Wijze van discriminatie

	AANTAL
Bedreiging	29
Bekladding	4
Bespugen	1
Geweld	2
Geweld in combinatie met uitlating	36
Pesterij	4
Uitlating	149
Vernieling	11
Weigering	2
Onbekend/overig	9
Totaal	247

Inwonersaantal: peildatum 1 januari 2017
De cijfers zijn afkomstig van het Centraal Bureau voor de Statistiek.

Meldpunt discriminatie

	AANTAL	%o *
Aantal meldingen	33	0,42



Politie

	AANTAL	%o *
Aantal discriminatie-incidenten	26	0,33



Discriminatiegrond

	AANTAL
Antisemitisme	0
Arbeidscontract	0
Arbeidsduur	0
Burgerlijke staat	0
Geslacht	3
Godsdienst (waarvan tegen moslims)	4 (3)
Handicap/chronische ziekte	5
Herkomst, huidskleur	16
Leeftijd	1
Levensovertuiging	0
Nationaliteit	0
Politieke gezindheid	0
Seksuele gerichtheid	2
Niet-wettelijke gronden	3
Onbekend	0
Totaal	34

Maatschappelijk terrein

	AANTAL
Arbeidsmarkt	14
Buurt/wijk	3
Collectieve voorzieningen	4
Commerciële dienstverlening	4
Horeca/amusement	1
Huisvesting	0
Media en reclame	1
Onderwijs	2
Openbare ruimte	0
Politie/OM/vreemdelingenpolitie	3
Privésfeer	0
Publieke/politieke opinie	0
Sport	1
Overig	0
Onbekend	0
Totaal	33

Discriminatiegrond

	AANTAL
Antisemitisme	2
Geslacht	0
Godsdienst (waarvan tegen moslims)	1 (1)
Handicap	0
Herkomst, huidskleur	12
Levensovertuiging	0
Seksuele gerichtheid	7
Onbekend/overig	4
Totaal	26

Locatie

	AANTAL
Binnenshuis	1
Commerciële dienstverlening	4
Directe woonomgeving	7
Gebedshuis	0
Horeca/uitgaan	2
Mannen-ontmoetingsplek	0
Media en communicatie	3
Openbaar vervoer	1
Openbare weg <i>niet verkeer</i>	5
Openbare weg <i>verkeer</i>	2
Plaats met bijzondere betekenis	0
Recreatieterrein	0
School	0
Sportterrein	1
Onbekend/overig	0
Totaal	26

Wijze van discriminatie

	AANTAL
Bedreiging	1
Geweld	0
Omstreden behandeling	17
Vijandige bejegening	12
Overig	2
Onbekend/niet van toepassing	1
Totaal	33

Klachtbehandeling

	AANTAL
Registratie	6
Advies/informatie	26
Beïnvloeding beleid	0
Bemiddeling	2
Bijstaan in procedures	0
Doorverwijzing	1
Eigen onderzoek Meldpunt	0
Overig	0
Totaal	35

Wijze van discriminatie

	AANTAL
Bedreiging	1
Bekladding	1
Bespugen	0
Geweld	0
Geweld in combinatie met uitlating	3
Pesterij	0
Uitlating	16
Vernieling	4
Weigering	0
Onbekend/overig	1
Totaal	26

Inwonersaantal: peildatum 1 januari 2017
De cijfers zijn afkomstig van het Centraal Bureau voor de Statistiek.

Meldpunt discriminatie

	AANTAL	%o *
Aantal meldingen	2	0,08



Politie

	AANTAL	%o *
Aantal discriminatie-incidenten	8	0,32



Discriminatiegrond

	AANTAL
Antisemitisme	0
Arbeidscontract	0
Arbeidsduur	0
Burgerlijke staat	0
Geslacht	0
Godsdienst (waarvan tegen moslims)	0 (0)
Handicap/chronische ziekte	0
Herkomst, huidskleur	2
Leeftijd	0
Levensovertuiging	0
Nationaliteit	0
Politieke gezindheid	0
Seksuele gerichtheid	0
Niet-wettelijke gronden	0
Onbekend	0
Totaal	2

Maatschappelijk terrein

	AANTAL
Arbeidsmarkt	1
Buurt/wijk	0
Collectieve voorzieningen	0
Commerciële dienstverlening	0
Horeca/amusement	0
Huisvesting	1
Media en reclame	0
Onderwijs	0
Openbare ruimte	0
Politie/OM/vreemdelingenpolitie	0
Privésfeer	0
Publieke/politieke opinie	0
Sport	0
Overig	0
Onbekend	0
Totaal	2

Discriminatiegrond

	AANTAL
Antisemitisme	1
Geslacht	0
Godsdienst (waarvan tegen moslims)	0 (0)
Handicap	0
Herkomst, huidskleur	4
Levensovertuiging	0
Seksuele gerichtheid	2
Onbekend/overig	1
Totaal	8

Locatie

	AANTAL
Binnenshuis	1
Commerciële dienstverlening	0
Directe woonomgeving	2
Gebedshuis	0
Horeca/uitgaan	1
Mannen-ontmoetingsplek	0
Media en communicatie	0
Openbaar vervoer	0
Openbare weg <i>niet verkeer</i>	4
Openbare weg <i>verkeer</i>	0
Plaats met bijzondere betekenis	0
Recreatieterrein	0
School	0
Sportterrein	0
Onbekend/overig	0
Totaal	8

Wijze van discriminatie

	AANTAL
Bedreiging	0
Geweld	0
Omstreden behandeling	1
Vijandige bejegening	1
Overig	0
Onbekend/niet van toepassing	0
Totaal	2

Klachtbehandeling

	AANTAL
Registratie	0
Advies/informatie	2
Beïnvloeding beleid	0
Bemiddeling	1
Bijstaan in procedures	0
Doorverwijzing	0
Eigen onderzoek Meldpunt	0
Overig	0
Totaal	3

Wijze van discriminatie

	AANTAL
Bedreiging	0
Bekladding	1
Bespugen	0
Geweld	0
Geweld in combinatie met uitlating	1
Pesterij	0
Uitlating	6
Vernieling	0
Weigering	0
Onbekend/overig	0
Totaal	8

Inwonersaantal: peildatum 1 januari 2017
De cijfers zijn afkomstig van het Centraal Bureau voor de Statistiek.

Meldpunt discriminatie

	AANTAL	%o *
Aantal meldingen	1	0,11



Politie

	AANTAL	%o *
Aantal discriminatie-incidenten	1	0,11



Discriminatiegrond

	AANTAL
Antisemitisme	0
Arbeidscontract	0
Arbeidsduur	0
Burgerlijke staat	0
Geslacht	0
Godsdienst (waarvan tegen moslims)	0 (0)
Handicap/chronische ziekte	0
Herkomst, huidskleur	1
Leeftijd	0
Levensovertuiging	0
Nationaliteit	0
Politieke gezindheid	0
Seksuele gerichtheid	0
Niet-wettelijke gronden	0
Onbekend	0
Totaal	1

Maatschappelijk terrein

	AANTAL
Arbeidsmarkt	0
Buurt/wijk	0
Collectieve voorzieningen	0
Commerciële dienstverlening	0
Horeca/amusement	0
Huisvesting	0
Media en reclame	0
Onderwijs	1
Openbare ruimte	0
Politie/OM/vreemdelingenpolitie	0
Privésfeer	0
Publieke/politieke opinie	0
Sport	0
Overig	0
Onbekend	0
Totaal	1

Discriminatiegrond

	AANTAL
Antisemitisme	0
Geslacht	0
Godsdienst (waarvan tegen moslims)	0 (0)
Handicap	0
Herkomst, huidskleur	0
Levensovertuiging	0
Seksuele gerichtheid	1
Onbekend/overig	0
Totaal	1

Locatie

	AANTAL
Binnenshuis	0
Commerciële dienstverlening	0
Directe woonomgeving	0
Gebedshuis	0
Horeca/uitgaan	0
Mannen-ontmoetingsplek	0
Media en communicatie	0
Openbaar vervoer	0
Openbare weg <i>niet verkeer</i>	0
Openbare weg <i>verkeer</i>	0
Plaats met bijzondere betekenis	0
Recreatieterrein	0
School	0
Sportterrein	0
Onbekend/overig	1
Totaal	1

Wijze van discriminatie

	AANTAL
Bedreiging	0
Geweld	0
Omstreden behandeling	0
Vijandige bejegening	1
Overig	0
Onbekend/niet van toepassing	0
Totaal	1

Klachtbehandeling

	AANTAL
Registratie	1
Advies/informatie	0
Beïnvloeding beleid	0
Bemiddeling	0
Bijstaan in procedures	0
Doorverwijzing	0
Eigen onderzoek Meldpunt	0
Overig	0
Totaal	1

Wijze van discriminatie

	AANTAL
Bedreiging	1
Bekladding	0
Bespugen	0
Geweld	0
Geweld in combinatie met uitlating	0
Pesterij	0
Uitlating	0
Vernieling	0
Weigering	0
Onbekend/overig	0
Totaal	1

Inwonersaantal: peildatum 1 januari 2017
De cijfers zijn afkomstig van het Centraal Bureau voor de Statistiek.

Meldpunt discriminatie

	AANTAL	%o *
Aantal meldingen	15	0,21



Politie

	AANTAL	%o *
Aantal discriminatie-incidenten	28	0,39



Discriminatiegrond

	AANTAL
Antisemitisme	0
Arbeidscontract	0
Arbeidsduur	0
Burgerlijke staat	0
Geslacht	1
Godsdienst (waarvan tegen moslims)	2 (1)
Handicap/chronische ziekte	3
Herkomst, huidskleur	4
Leeftijd	0
Levensovertuiging	0
Nationaliteit	0
Politieke gezindheid	0
Seksuele gerichtheid	1
Niet-wettelijke gronden	3
Onbekend	1
Totaal	15

Maatschappelijk terrein

	AANTAL
Arbeidsmarkt	2
Buurt/wijk	1
Collectieve voorzieningen	1
Commerciële dienstverlening	2
Horeca/amusement	2
Huisvesting	2
Media en reclame	0
Onderwijs	1
Openbare ruimte	0
Politie/OM/vreemdelingenpolitie	0
Privésfeer	0
Publieke/politieke opinie	2
Sport	0
Overig	1
Onbekend	1
Totaal	15

Discriminatiegrond

	AANTAL
Antisemitisme	1
Geslacht	1
Godsdienst (waarvan tegen moslims)	1 (1)
Handicap	0
Herkomst, huidskleur	17
Levensovertuiging	0
Seksuele gerichtheid	4
Onbekend/overig	4
Totaal	28

Locatie

	AANTAL
Binnenshuis	1
Commerciële dienstverlening	2
Directe woonomgeving	7
Gebedshuis	0
Horeca/uitgaan	3
Mannen-ontmoetingsplek	0
Media en communicatie	1
Openbaar vervoer	0
Openbare weg <i>niet verkeer</i>	8
Openbare weg <i>verkeer</i>	2
Plaats met bijzondere betekenis	0
Recreatieterrein	0
School	2
Sportterrein	2
Onbekend/overig	0
Totaal	28

Wijze van discriminatie

	AANTAL
Bedreiging	0
Geweld	0
Omstreden behandeling	8
Vijandige bejegening	6
Overig	1
Onbekend/niet van toepassing	1
Totaal	16

Klachtbehandeling

	AANTAL
Registratie	4
Advies/informatie	9
Beïnvloeding beleid	0
Bemiddeling	0
Bijstaan in procedures	0
Doorverwijzing	2
Eigen onderzoek Meldpunt	0
Overig	1
Totaal	16

Wijze van discriminatie

	AANTAL
Bedreiging	2
Bekladding	0
Bespugen	0
Geweld	1
Geweld in combinatie met uitlating	6
Pesterij	0
Uitlating	14
Vernieling	3
Weigering	1
Onbekend/overig	1
Totaal	28

Inwonersaantal: peildatum 1 januari 2017
De cijfers zijn afkomstig van het Centraal Bureau voor de Statistiek.

Meldpunt discriminatie

	AANTAL	%o *
Aantal meldingen	1	0,07



Politie

	AANTAL	%o *
Aantal discriminatie-incidenten	1	0,07



Discriminatiegrond

	AANTAL
Antisemitisme	0
Arbeidscontract	0
Arbeidsduur	0
Burgerlijke staat	0
Geslacht	0
Godsdienst (waarvan tegen moslims)	0 (0)
Handicap/chronische ziekte	0
Herkomst, huidskleur	1
Leeftijd	0
Levensovertuiging	0
Nationaliteit	0
Politieke gezindheid	0
Seksuele gerichtheid	0
Niet-wettelijke gronden	0
Onbekend	0
Totaal	1

Maatschappelijk terrein

	AANTAL
Arbeidsmarkt	0
Buurt/wijk	0
Collectieve voorzieningen	0
Commerciële dienstverlening	0
Horeca/amusement	0
Huisvesting	0
Media en reclame	0
Onderwijs	0
Openbare ruimte	0
Politie/OM/vreemdelingenpolitie	0
Privésfeer	0
Publieke/politieke opinie	1
Sport	0
Overig	0
Onbekend	0
Totaal	1

Discriminatiegrond

	AANTAL
Antisemitisme	0
Geslacht	0
Godsdienst (waarvan tegen moslims)	0 (0)
Handicap	0
Herkomst, huidskleur	0
Levensovertuiging	0
Seksuele gerichtheid	0
Onbekend/overig	1
Totaal	1

Locatie

	AANTAL
Binnenshuis	0
Commerciële dienstverlening	0
Directe woonomgeving	0
Gebedshuis	0
Horeca/uitgaan	0
Mannen-ontmoetingsplek	0
Media en communicatie	0
Openbaar vervoer	0
Openbare weg <i>niet verkeer</i>	0
Openbare weg <i>verkeer</i>	0
Plaats met bijzondere betekenis	0
Recreatieterrein	0
School	1
Sportterrein	0
Onbekend/overig	0
Totaal	1

Wijze van discriminatie

	AANTAL
Bedreiging	0
Geweld	0
Omstreden behandeling	0
Vijandige bejegening	1
Overig	0
Onbekend/niet van toepassing	0
Totaal	1

Klachtbehandeling

	AANTAL
Registratie	0
Advies/informatie	1
Beïnvloeding beleid	0
Bemiddeling	0
Bijstaan in procedures	0
Doorverwijzing	0
Eigen onderzoek Meldpunt	0
Overig	0
Totaal	1

Wijze van discriminatie

	AANTAL
Bedreiging	0
Bekladding	0
Bespugen	0
Geweld	0
Geweld in combinatie met uitlating	0
Pesterij	0
Uitlating	0
Vernieling	1
Weigering	0
Onbekend/overig	0
Totaal	1

Inwonersaantal: peildatum 1 januari 2017
De cijfers zijn afkomstig van het Centraal Bureau voor de Statistiek.

Meldpunt discriminatie

	AANTAL	%o *
Aantal meldingen	1	0,07



Politie

	AANTAL	%o *
Aantal discriminatie-incidenten	2	0,14



Discriminatiegrond

	AANTAL
Antisemitisme	0
Arbeidscontract	0
Arbeidsduur	0
Burgerlijke staat	0
Geslacht	0
Godsdienst (waarvan tegen moslims)	0 (0)
Handicap/chronische ziekte	0
Herkomst, huidskleur	1
Leeftijd	0
Levensovertuiging	0
Nationaliteit	0
Politieke gezindheid	0
Seksuele gerichtheid	0
Niet-wettelijke gronden	0
Onbekend	0
Totaal	1

Maatschappelijk terrein

	AANTAL
Arbeidsmarkt	0
Buurt/wijk	0
Collectieve voorzieningen	0
Commerciële dienstverlening	1
Horeca/amusement	0
Huisvesting	0
Media en reclame	0
Onderwijs	0
Openbare ruimte	0
Politie/OM/vreemdelingenpolitie	0
Privésfeer	0
Publieke/politieke opinie	0
Sport	0
Overig	0
Onbekend	0
Totaal	1

Discriminatiegrond

	AANTAL
Antisemitisme	0
Geslacht	0
Godsdienst (waarvan tegen moslims)	0 (0)
Handicap	0
Herkomst, huidskleur	1
Levensovertuiging	0
Seksuele gerichtheid	1
Onbekend/overig	0
Totaal	2

Locatie

	AANTAL
Binnenshuis	0
Commerciële dienstverlening	0
Directe woonomgeving	1
Gebedshuis	0
Horeca/uitgaan	0
Mannen-ontmoetingsplek	0
Media en communicatie	0
Openbaar vervoer	0
Openbare weg <i>niet verkeer</i>	0
Openbare weg <i>verkeer</i>	0
Plaats met bijzondere betekenis	0
Recreatieterrein	0
School	0
Sportterrein	0
Onbekend/overig	1
Totaal	2

Wijze van discriminatie

	AANTAL
Bedreiging	0
Geweld	0
Omstreden behandeling	1
Vijandige bejegening	0
Overig	0
Onbekend/niet van toepassing	0
Totaal	1

Klachtbehandeling

	AANTAL
Registratie	0
Advies/informatie	1
Beïnvloeding beleid	0
Bemiddeling	0
Bijstaan in procedures	0
Doorverwijzing	0
Eigen onderzoek Meldpunt	0
Overig	0
Totaal	1

Wijze van discriminatie

	AANTAL
Bedreiging	0
Bekladding	0
Bespugen	0
Geweld	0
Geweld in combinatie met uitlating	1
Pesterij	0
Uitlating	1
Vernieling	0
Weigering	0
Onbekend/overig	0
Totaal	2

Inwonersaantal: peildatum 1 januari 2017
De cijfers zijn afkomstig van het Centraal Bureau voor de Statistiek.

Meldpunt discriminatie

	AANTAL	%o *
Aantal meldingen	7	0,16



Politie

	AANTAL	%o *
Aantal discriminatie-incidenten	15	0,34



Discriminatiegrond

	AANTAL
Antisemitisme	0
Arbeidscontract	1
Arbeidsduur	0
Burgerlijke staat	1
Geslacht	0
Godsdienst (waarvan tegen moslims)	0 (0)
Handicap/chronische ziekte	0
Herkomst, huidskleur	3
Leeftijd	2
Levensovertuiging	0
Nationaliteit	0
Politieke gezindheid	0
Seksuele gerichtheid	0
Niet-wettelijke gronden	1
Onbekend	0
Totaal	8

Maatschappelijk terrein

	AANTAL
Arbeidsmarkt	4
Buurt/wijk	0
Collectieve voorzieningen	1
Commerciële dienstverlening	0
Horeca/amusement	0
Huisvesting	0
Media en reclame	0
Onderwijs	1
Openbare ruimte	0
Politie/OM/vreemdelingenpolitie	0
Privésfeer	0
Publieke/politieke opinie	1
Sport	0
Overig	0
Onbekend	0
Totaal	7

Discriminatiegrond

	AANTAL
Antisemitisme	0
Geslacht	0
Godsdienst (waarvan tegen moslims)	1 (1)
Handicap	0
Herkomst, huidskleur	11
Levensovertuiging	0
Seksuele gerichtheid	1
Onbekend/overig	3
Totaal	16

Locatie

	AANTAL
Binnenshuis	1
Commerciële dienstverlening	2
Directe woonomgeving	7
Gebedshuis	0
Horeca/uitgaan	0
Mannen-ontmoetingsplek	0
Media en communicatie	1
Openbaar vervoer	1
Openbare weg <i>niet verkeer</i>	3
Openbare weg <i>verkeer</i>	0
Plaats met bijzondere betekenis	0
Recreatieterrein	0
School	0
Sportterrein	0
Onbekend/overig	0
Totaal	15

Wijze van discriminatie

	AANTAL
Bedreiging	0
Geweld	0
Omstreden behandeling	6
Vijandige bejegening	0
Overig	1
Onbekend/niet van toepassing	0
Totaal	7

Klachtbehandeling

	AANTAL
Registratie	1
Advies/informatie	6
Beïnvloeding beleid	0
Bemiddeling	0
Bijstaan in procedures	0
Doorverwijzing	0
Eigen onderzoek Meldpunt	0
Overig	0
Totaal	7

Wijze van discriminatie

	AANTAL
Bedreiging	0
Bekladding	2
Bespugen	0
Geweld	0
Geweld in combinatie met uitlating	2
Pesterij	1
Uitlating	9
Vernieling	0
Weigering	0
Onbekend/overig	1
Totaal	15

Inwonersaantal: peildatum 1 januari 2017
De cijfers zijn afkomstig van het Centraal Bureau voor de Statistiek.

TABEL
Discriminatie-incidenten
politie naar basisteam:
totalen | 2018

BASISTEAMS POLITIE	AANTAL
Basisteam Waterweg	40
Basisteam Schiedam	26
Basisteam Midden-Schieland	19
Basisteam Delfshaven	28
Basisteam Centrum	50
Basisteam Maas-Rotte	34
Basisteam IJsselmeer	37
Basisteam Charlois	20
Basisteam Feijenoord	36
Basisteam IJsselmonde	20
Basisteam Haringvliet	29
Basisteam Nissewaard	27
Basisteam Oude Maas	28
Basisteam Hoeksche Waard	13
Basisteam Drechtsteden-Buiten	42
Basisteam Drechtsteden-Binnen	41
Basisteam Alblasserwaard-Vijfheerenlanden	31
Basisteam Havens	2

TABELLEN

 Discriminatie-incidenten
 politie naar basisteam:
 gronden, wijze | 2018

DISCRIMINATIEGROND	ANTISEMITISCHE GESLACHT GODSDIENST HANDICAP HERKOMST/HUIDSKLEUR SEKSUELE GERICHTHEID ONBEKEND/OVERIG						
Basisteam Waterweg	1	1	2	1	22	7	6
Basisteam Schiedam	2	0	1	0	12	7	4
Basisteam Midden-Schieland	1	0	1	0	10	3	4
Basisteam Delfshaven	0	0	6	0	11	5	6
Basisteam Centrum	4	0	2	0	31	12	2
Basisteam Maas-Rotte	6	1	0	0	12	10	5
Basisteam IJsselland	1	0	0	0	24	10	2
Basisteam Charlois	1	0	0	0	11	8	0
Basisteam Feijenoord	2	1	3	1	22	3	5
Basisteam IJsselmonde	0	0	0	0	14	4	2
Basisteam Haringvliet	0	0	2	0	12	3	12
Basisteam Nissewaard	3	0	0	1	15	5	4
Basisteam Oude Maas	3	0	3	0	14	7	3
Basisteam Hoeksche Waard	0	0	0	0	4	5	4
Basisteam Drechtsteden Buiten	1	0	2	0	26	7	7
Basisteam Drechtsteden Binnen	3	0	4	1	21	8	4
Basisteam Alblasserwaard-Vijfheerenlanden	1	0	2	0	12	5	11
Basisteam Havens	0	0	0	0	1	1	0

WIJZE VAN DISCRIMINATIE	BEDREIGING BEKLADDING BESPUGEN GEWELD GEWELD I.C.M. UITLATING PESTERIJ UITLATING VERNIELING WEIGERING ONBEKEND/OVERIG										
Basisteam Waterweg	3	2	0	1	8	0	21	3	1	1	
Basisteam Schiedam	1	1	0	0	3	0	16	4	0	1	
Basisteam Midden-Schieland	3	1	0	0	0	0	13	2	0	0	
Basisteam Delfshaven	4	0	0	1	3	1	13	4	1	1	
Basisteam Centrum	4	0	0	1	9	0	34	0	1	1	
Basisteam Maas-Rotte	4	0	0	0	5	2	19	2	0	2	
Basisteam IJsselland	6	0	0	0	6	0	23	0	0	2	
Basisteam Charlois	1	1	0	0	1	0	16	0	0	1	
Basisteam Feijenoord	2	1	1	0	9	0	21	1	0	1	
Basisteam IJsselmonde	4	0	0	0	2	0	12	1	0	1	
Basisteam Haringvliet	4	5	0	0	3	0	10	7	0	0	
Basisteam Nissewaard	5	2	0	0	1	0	16	3	0	0	
Basisteam Oude Maas	3	1	0	0	7	1	13	2	0	1	
Basisteam Hoeksche Waard	3	1	0	0	2	0	5	2	0	0	
Basisteam Drechtsteden Buiten	4	5	0	0	5	1	23	1	0	3	
Basisteam Drechtsteden Binnen	2	3	1	0	7	0	24	2	1	1	
Basisteam Alblasserwaard-Vijfheerenlanden	2	8	0	0	4	1	12	3	0	1	
Basisteam Havens (RT)	1	0	0	0	0	1	0	0	0	0	

MELDEN

HELPT



vóór gelijke behandeling
tegen discriminatie

